

2023-1

# Boletín Estadístico





# Boletín Estadístico 2023-1

Programas con Registro Calificado

Programas Acreditados

Consolidado 2022-2

Cupos Proyectados

Estudiantes Inscritos

Estudiantes Admitidos

Matriculados Pregrado

Matriculados Pregrado por Tipología

Matriculados Posgrados

Silla Vacía

Graduados

Histórico Poblacional Inscritos


Histórico Poblacional Admitidos

Histórico Poblacional Matriculados Nuevos

Histórico Poblacional Matriculados Todos

Histórico Poblacional Graduados

VIGILADA MINEDUCACIÓN



**POLITÉCNICO COLOMBIANO**  
Jaime Isaza Cadavid





# Boletín Estadístico 2023-1

Deserción Intrasemestral

Deserción Spadies

Histórico Retiros Voluntarios/Académicos

Planta Docente

Planta de Cargos

Contratistas

Virtualidad

Histórico Virtualidad

Recurso Bibliográfico

Recurso Tecnológico

Bienestar Institucional

Población Vulnerable

Infraestructura

Cooperación Nacional e Internacional  
(Convenios)

Cooperación Nacional e Internacional  
(Redes)

Cooperación Nacional e Internacional  
(Movilidad)



# Boletín Estadístico 2023-1

Investigación


Media Técnica

Egresados

Tabla de Referencias

Contacto y/o Sugerencias

VIGILADA MINEDUCACIÓN



**POLITÉCNICO COLOMBIANO**  
Jaime Isaza Cadavid



GOBERNACIÓN DE ANTIOQUIA



# Programas con Registros Calificados Vigentes

## Código SNIES Nombre del programa

1755	Tecnología Industrial
53587	Tecnología en Sistematización de D por ciclos propedéuticos con el prog Técnico Profesional en Programaci de Información)
102621	Tecnología en Química Industrial y c
108803	Tecnología en Producción de Event
111331	Tecnología en Producción Audiovisu
1752	Tecnología en Instrumentación Indu
101886	Tecnología en Gestión Pública
106240	Tecnología en Gestión Logística Inte
111348	Tecnología en Gestión Logística Inte
110967	Tecnología en Gestión de la Seguri el Trabajo
110950	Tecnología en Gestión de Infraestr Telecomunicaciones
101952	Tecnología en Gestión Aeroportuari
108246	Tecnología en Desarrollo de Sotfwa

## Facultad

- Administración
- Ciencias Agrarias
- Ciencias Básicas, Sociales y Humanas
- Comunicación Audiovisual

## Nivel

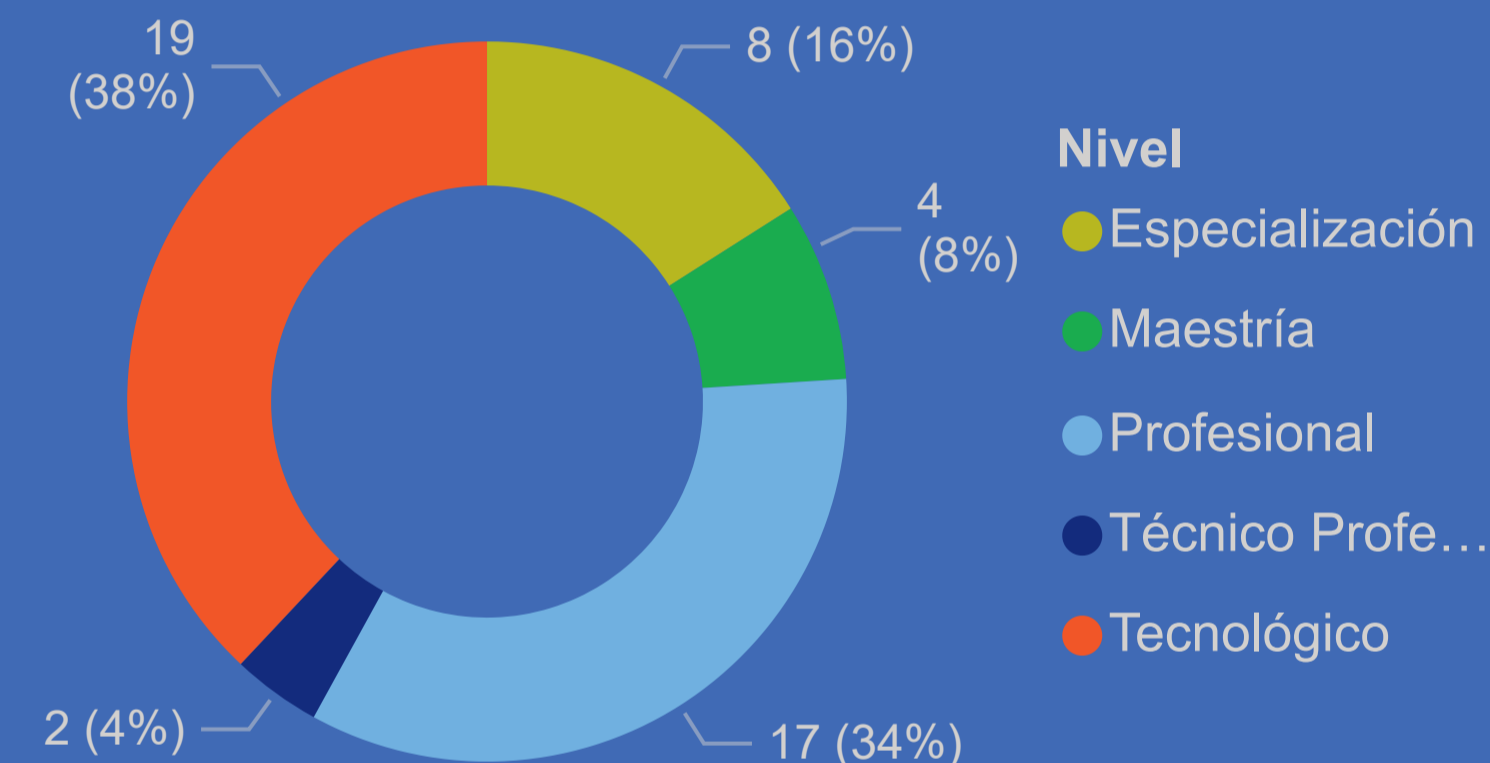
- Especialización
- Maestría
- Profesional
- Técnico Profesional

## Lugar Ofrecimiento

- Apartadó
- Medellín
- Rionegro



## Cantidad por Nivel



## Programas con Ampliación por Sede/Centro

<b>Rionegro</b>
Tecnología en Seguridad e Higiene Ocupacional
Ingeniería Informática(Ampliación de cobertura)
Ingeniería Civil(Ampliación de cobertura)
Contaduría Pública (Ampliación de cobertura)

47

Total cantidad de programas IES

## Cantidad por Facultad



Regresar al inicio

# Programas Acreditados en Alta Calidad (AAC)

## Facultad

### Administración

Administración Pública  
Contaduría Pública  
Especialización en Finanzas Públicas  
Especialización en Gerencia Financiera  
Especialización en Gerencia Integral  
Especialización en Logística y Gestión de Cadenas de Abastecimiento  
Ingeniería de Productividad y Calidad  
Tecnología en Costos y Auditoría  
Tecnología en Gestión Aeroportuaria  
Tecnología en Gestión Logística Integral  
Tecnología en Gestión Pública  
Tecnología Industrial

### Ciencias Agrarias

Administración de Empresas Agropecuarias  
Especialización en Biotecnología de la Reproducción Animal(programa en convenio de titulación conjunta con la Universidad CES)  
Especialización en Gerencia de Agronegocios  
Ingeniería Agropecuaria  
Maestría en Gerencia de Empresas Pecuarias

**Total**

## Nivel

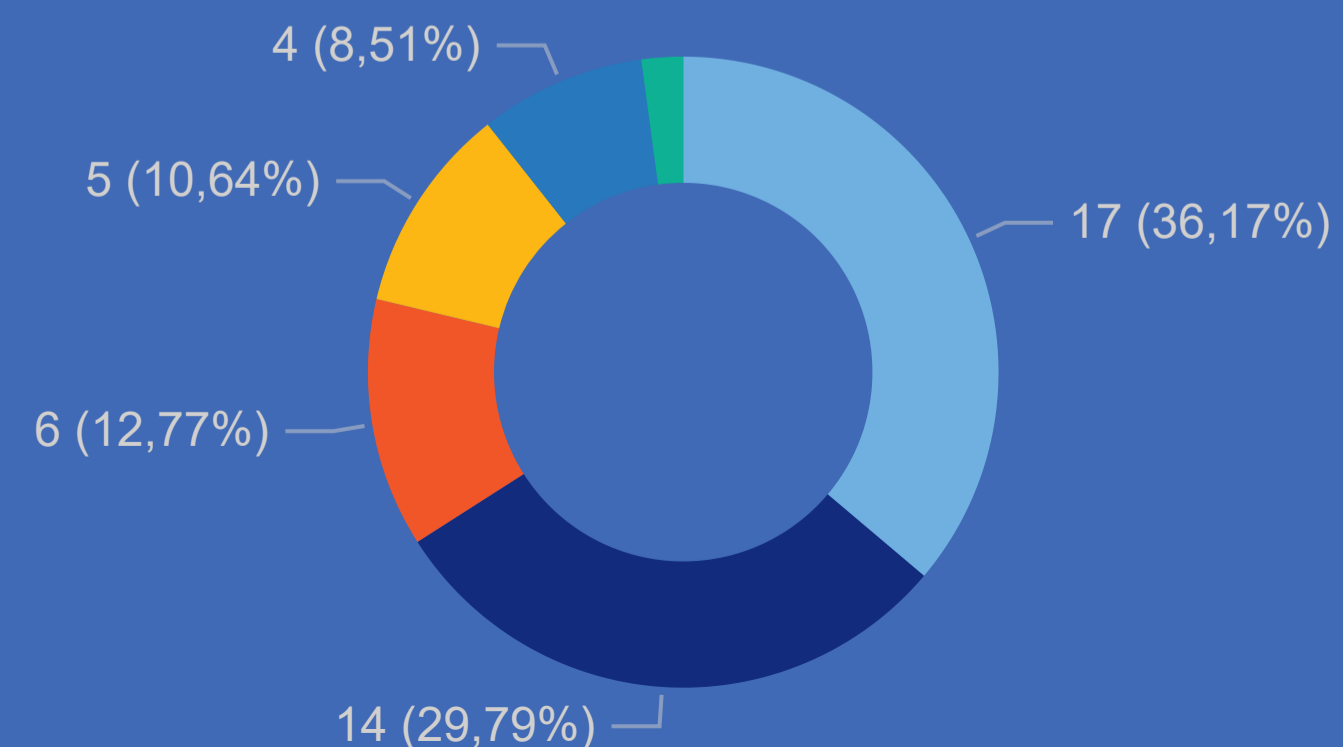
- Especialización
- Maestría
- Profesional
- Técnico Profesional
- Tecnológico

9

Programas Acreditados


Regresar al inicio

## Programas por Facultades



### Facultad

- Ingeniería
- Administración
- Ciencias Agrarias
- Educación Fisca, Recreación y Deporte
- Comunicación Audiovisual
- Ciencias Básicas, Sociales y Humanas



# Consolidado de Información Poblacional 2023-1

[Regresar al inicio](#)

Cupos

5012

Inscritos

4442

Admitidos

2674

Matriculados(Pregrado)

11501

Matriculados(Posgrado)

217

Graduados

902

Docentes Cátedra

(En b...

Docentes Vinculados

56

Empleados

253

Estudiantes Polivirtual

12114

Grupos Investigación

15

Beneficiados Bienestar

31814

Porcentaje  
Deserción

1,28

Convenios

179

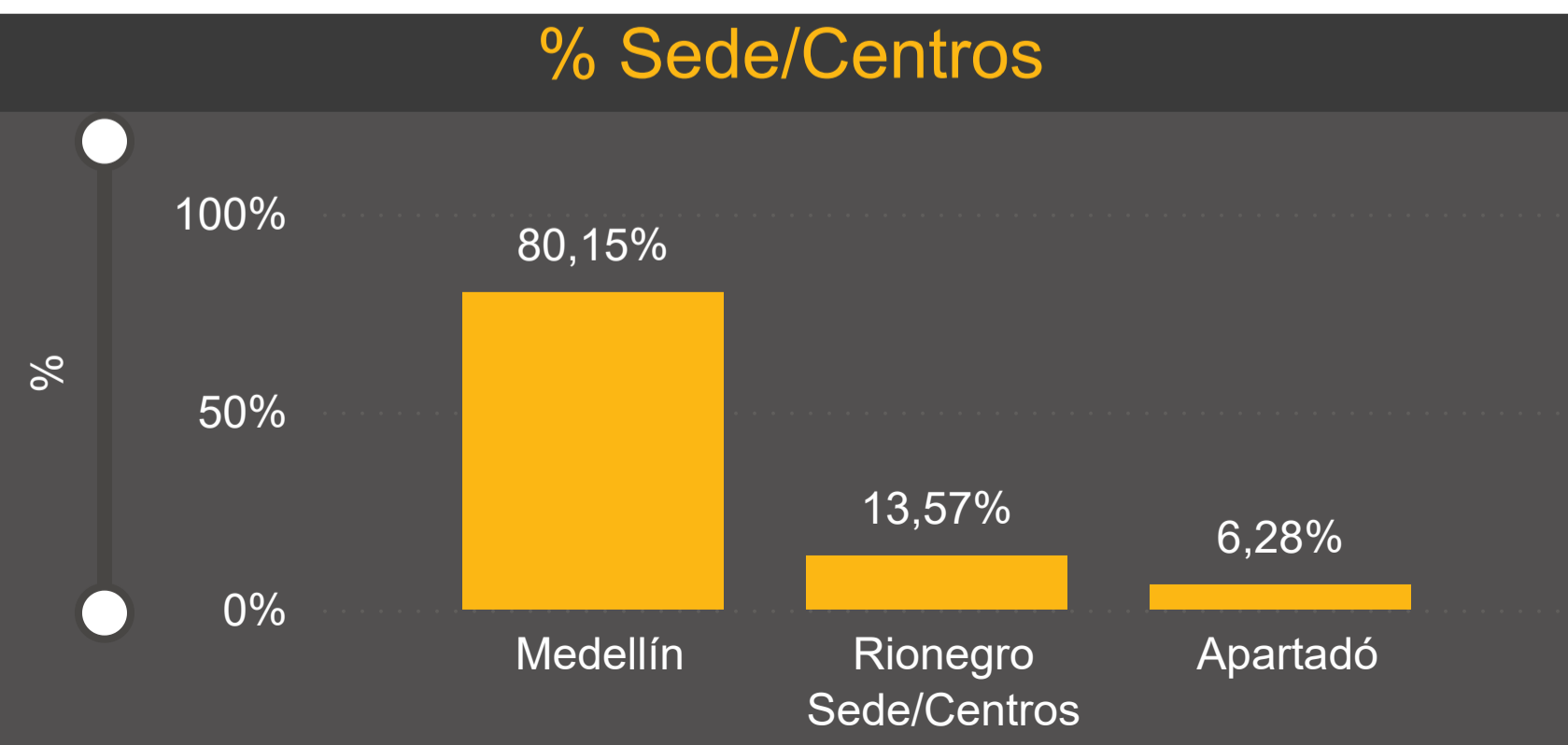
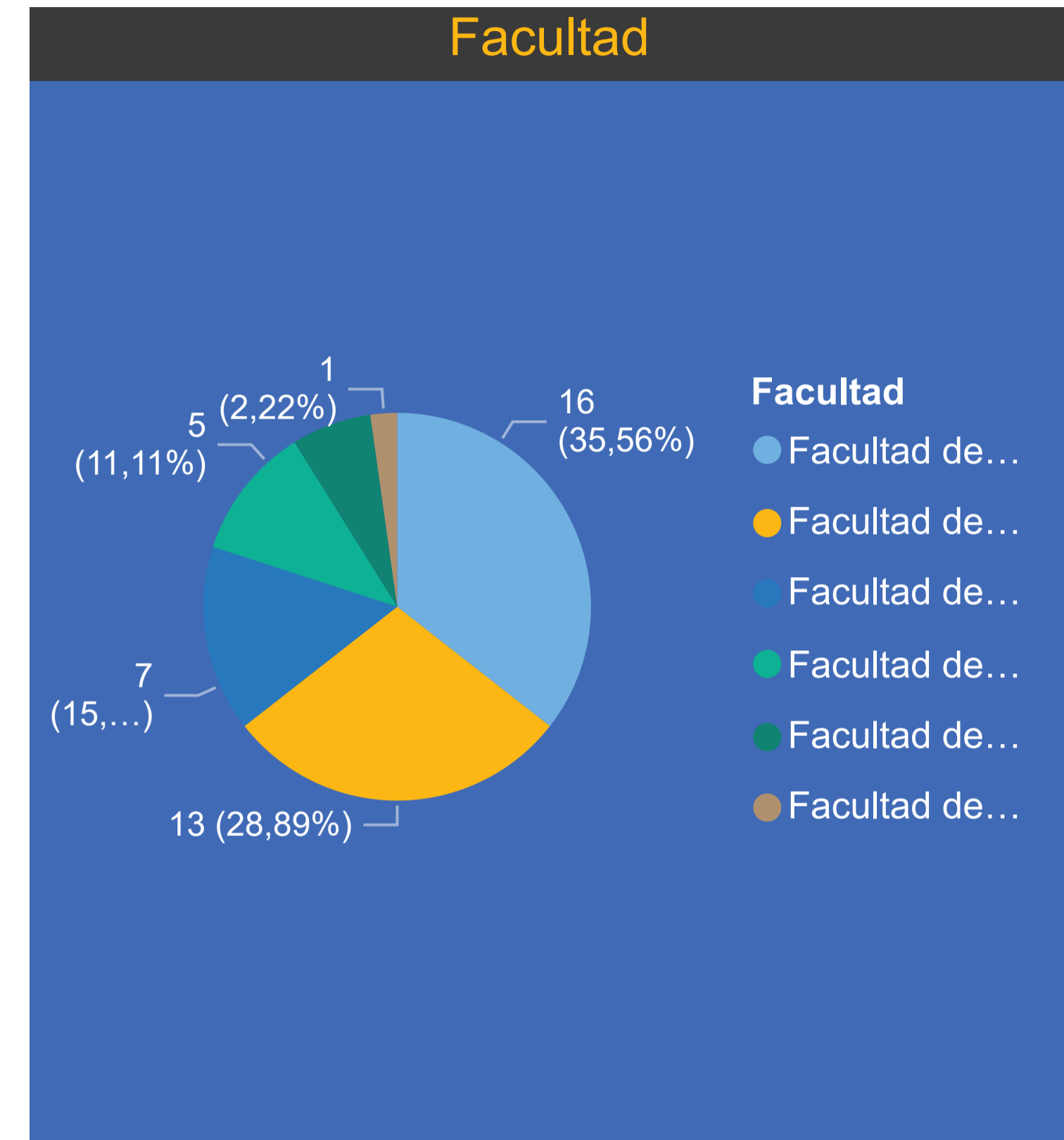
Redes

184



# Población Estudiantil(Cupos Proyectados)

Sede/Centro	Nuevos	Articulados	Graduados	Reingresos	Trans Externas	Trans Internas	Totales
⊕ Apartadó	150	10	45	60	30	20	315
⊖ Medellín	1910	195	427	794	315	376	4017
⊕ Facultad de Administración	635	80	245	400	180	210	1750
⊕ Facultad de Ciencias Agrarias	190		40	105	35	35	405
⊕ Facultad de Ciencias Básicas Sociales y Humanas	40	10	5	15	5	5	80
⊕ Facultad de Comunicación Audiovisual	160		10	14	15	10	209
⊕ Facultad de Educación Física, Recreación y Deporte	225	5	15	70	30	25	370
⊕ Facultad de Ingeniería	660	100	112	190	50	91	1203
⊕ Rionegro	300	0	110	130	70	70	680
<b>Total</b>	<b>2360</b>	<b>205</b>	<b>582</b>	<b>984</b>	<b>415</b>	<b>466</b>	<b>5012</b>



**5012**  
Total Cupos

[Regresar al inicio](#)





# Población Estudiantil(Inscritos)

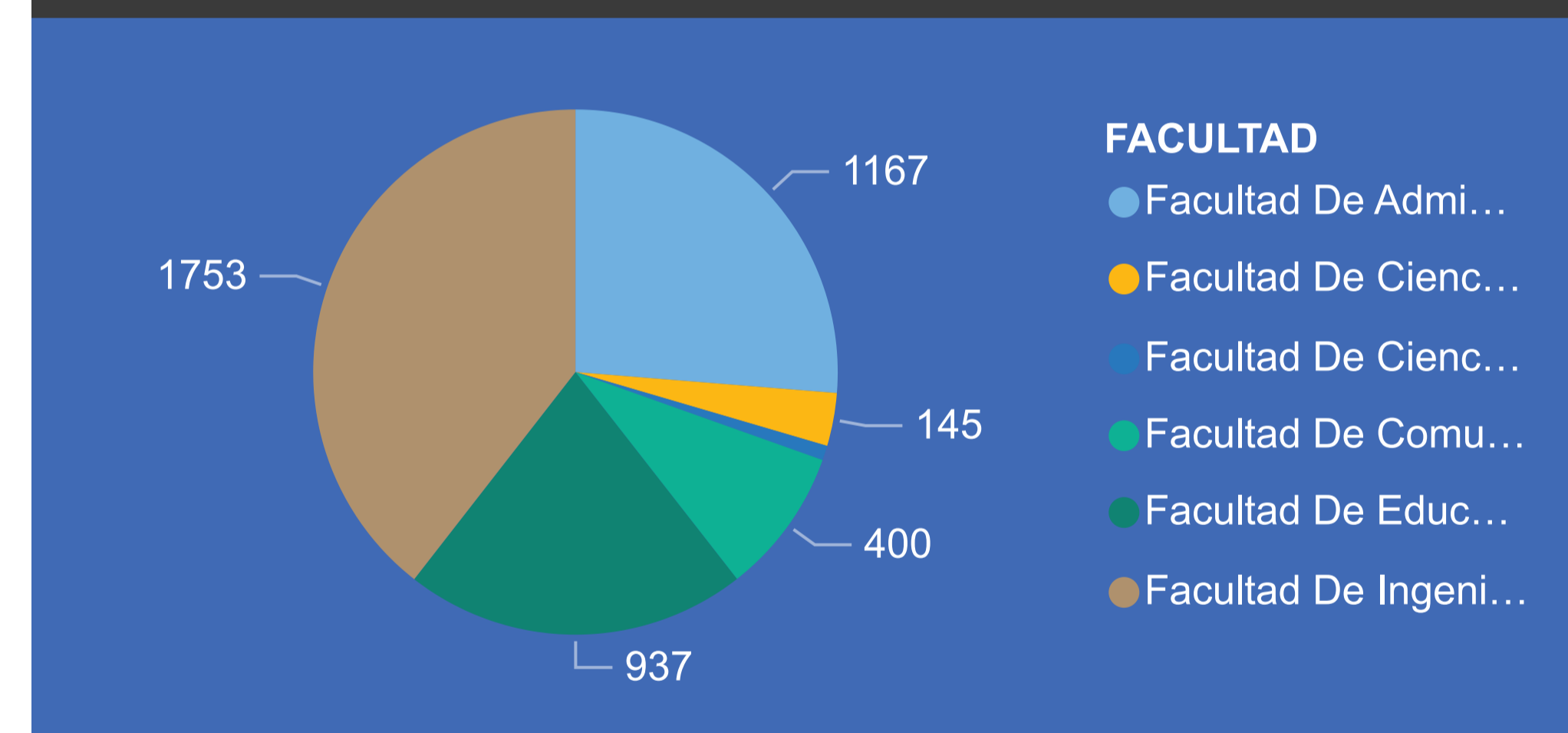
## Sede7Centro

	Inscritos	%
<b>5001</b>	<b>3723</b>	<b>84,72%</b>
<b>Facultad De Administración</b>	<b>806</b>	<b>18,76%</b>
Administración Pública	85	1,93%
Contaduría Pública	350	7,46%
Ingeniería de Productividad y Calidad	107	2,14%
Tecnología en Costos y Auditoría	81	3,49%
Tecnología en Gestión Aeroportuaria	48	1,04%
Tecnología en Gestión de Empresas y Destinos Turísticos	1	0,02%
Tecnología En Gestión Logística Integral	56	1,15%
Tecnología en Gestión Pública	19	0,33%
Tecnología Industrial	59	1,19%
<b>Facultad De Ciencias Agrarias</b>	<b>145</b>	<b>3,09%</b>
<b>Facultad De Ciencias Básicas Sociales Y Humanas</b>	<b>40</b>	<b>0,83%</b>
<b>Facultad De Comunicación Audiovisual</b>	<b>400</b>	<b>10,42%</b>
<b>Facultad De Educación Física, Recreación Y Deporte</b>	<b>937</b>	<b>19,80%</b>
<b>Facultad De Ingeniería</b>	<b>1395</b>	<b>31,81%</b>
<b>5045</b>	<b>362</b>	<b>7,82%</b>
<b>Facultad De Administración</b>	<b>252</b>	<b>5,41%</b>
<b>Facultad De Ingeniería</b>	<b>110</b>	<b>2,40%</b>
<b>Total</b>	<b>4442</b>	<b>100,00%</b>

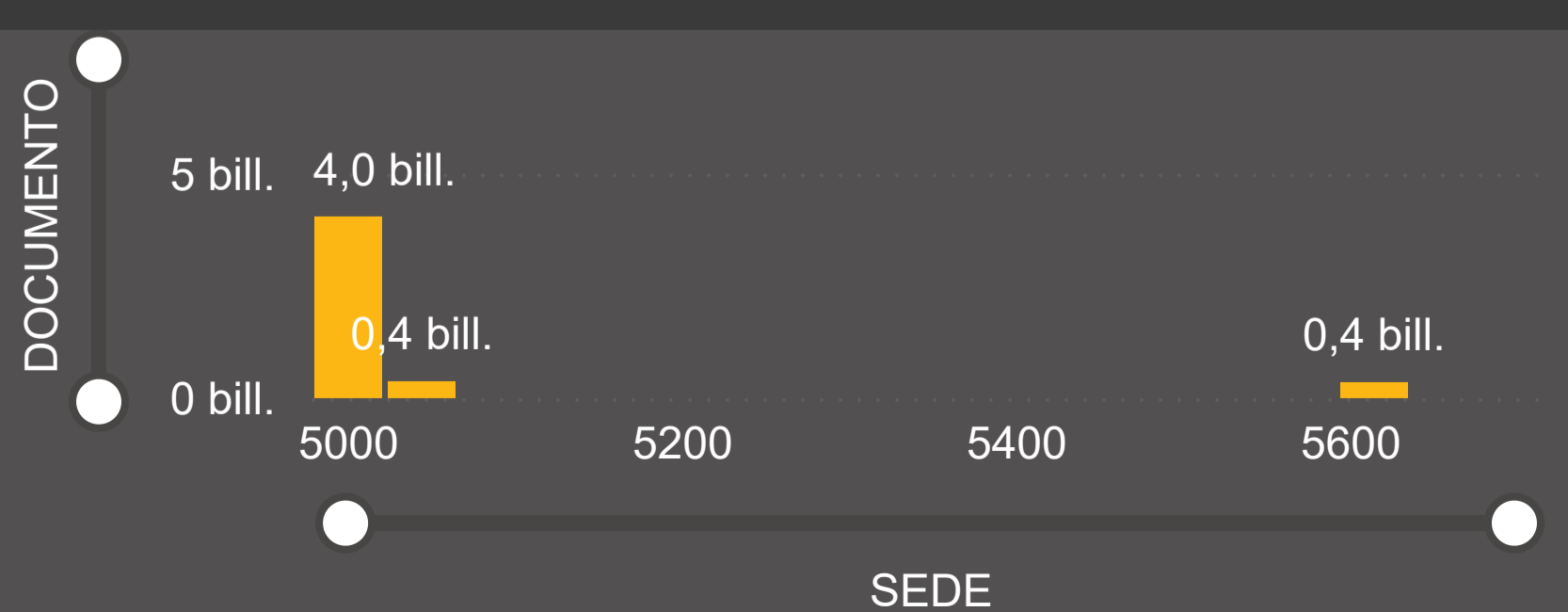
## Tipo de inscrito

- Graduado
- Nuevo Pregrado
- Reingreso a igual programa
- Reingreso con cambio de programa
- Transferencia Externa

## Facultad



## % Sede/Centros

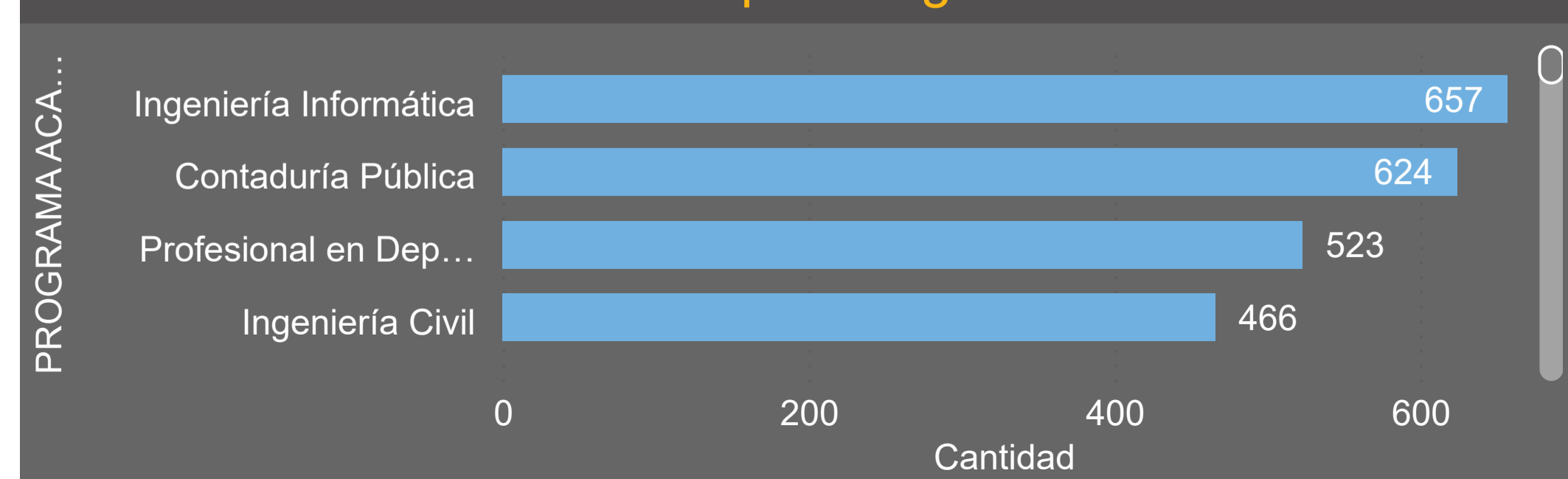


4442

Total Inscritos

Regresar al inicio

## Inscritos por Programa

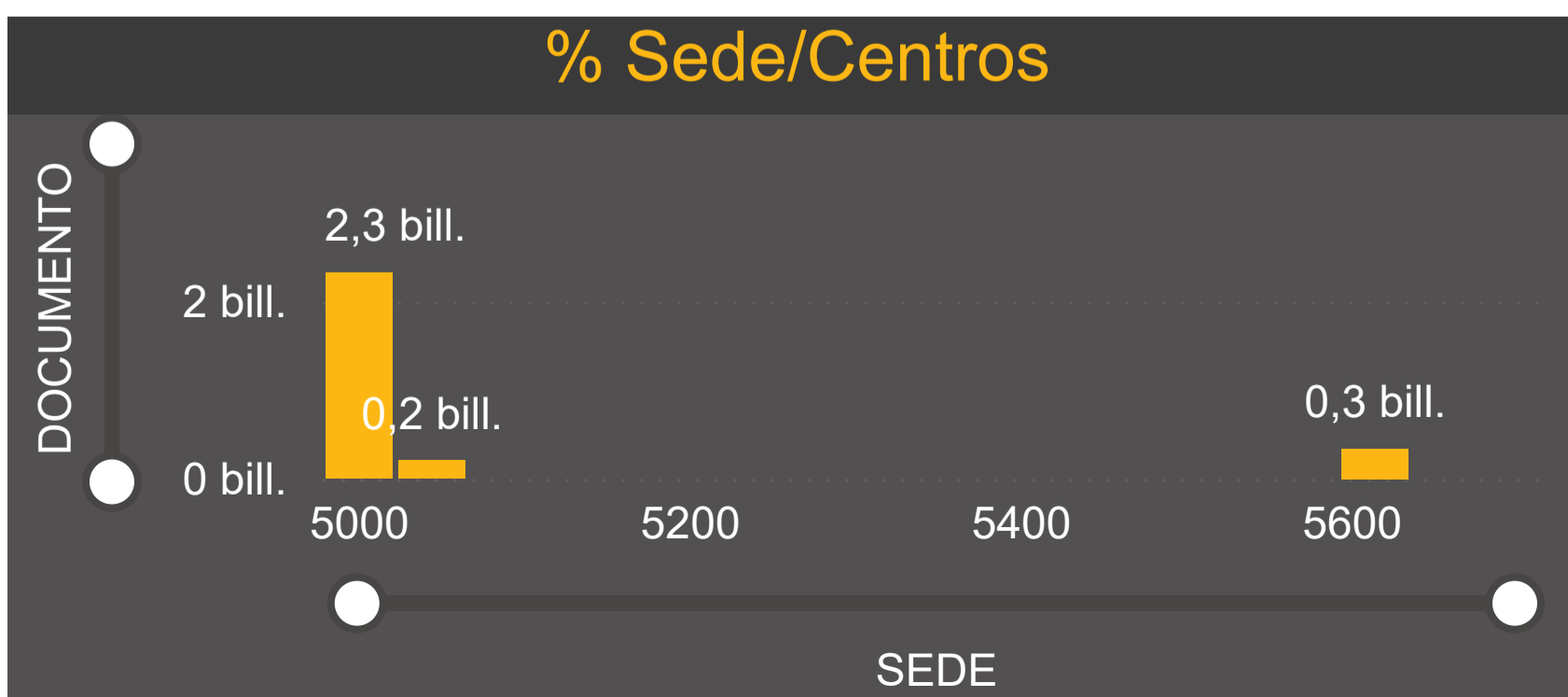
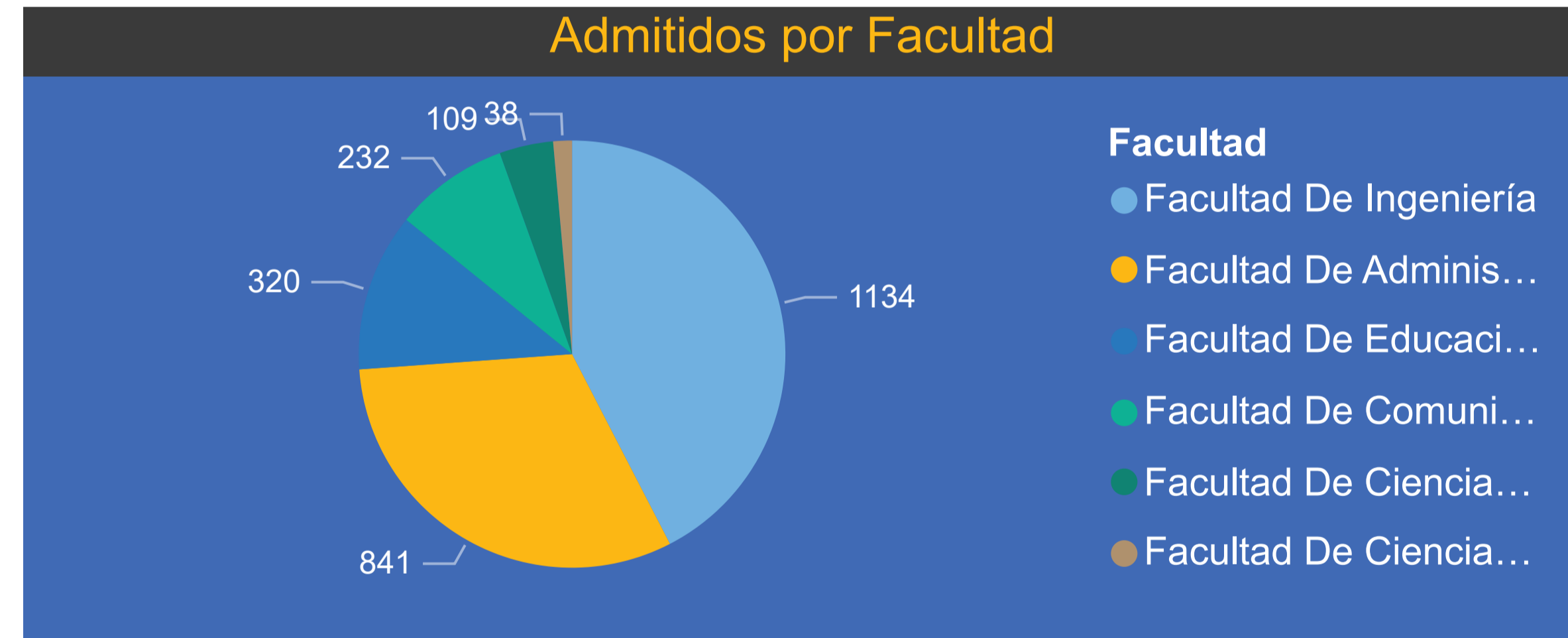


# Población Estudiantil(Admitidos)

Sede/Centro	Cantidad	%
<b>5001</b>	<b>2141</b>	<b>81,16%</b>
<b>Facultad De Administración</b>	<b>635</b>	<b>24,43%</b>
Administración Pública	78	2,63%
Contaduría Pública	206	6,90%
Ingeniería de Productividad y Calidad	100	3,32%
Tecnología en Costos y Auditoría	77	5,66%
Tecnología en Gestión Aeroportuaria	45	1,65%
Tecnología en Gestión de Empresas y Destinos Turísticos	1	0,04%
Tecnología En Gestión Logística Integral	53	1,80%
Tecnología en Gestión Pública	19	0,55%
Tecnología Industrial	56	1,88%
<b>Facultad De Ciencias Agrarias</b>	<b>109</b>	<b>3,89%</b>
<b>Facultad De Ciencias Básicas Sociales Y Humanas</b>	<b>38</b>	<b>1,31%</b>
<b>Facultad De Comunicación Audiovisual</b>	<b>232</b>	<b>11,34%</b>
<b>Facultad De Educación Física, Recreación Y Deporte</b>	<b>320</b>	<b>11,44%</b>
<b>Facultad De Ingeniería</b>	<b>807</b>	<b>28,75%</b>
<b>5045</b>	<b>196</b>	<b>7,07%</b>
<b>Facultad De Administración</b>	<b>103</b>	<b>3,70%</b>
<b>Facultad De Ingeniería</b>	<b>93</b>	<b>3,37%</b>
<b>Total</b>	<b>2674</b>	<b>100,00%</b>

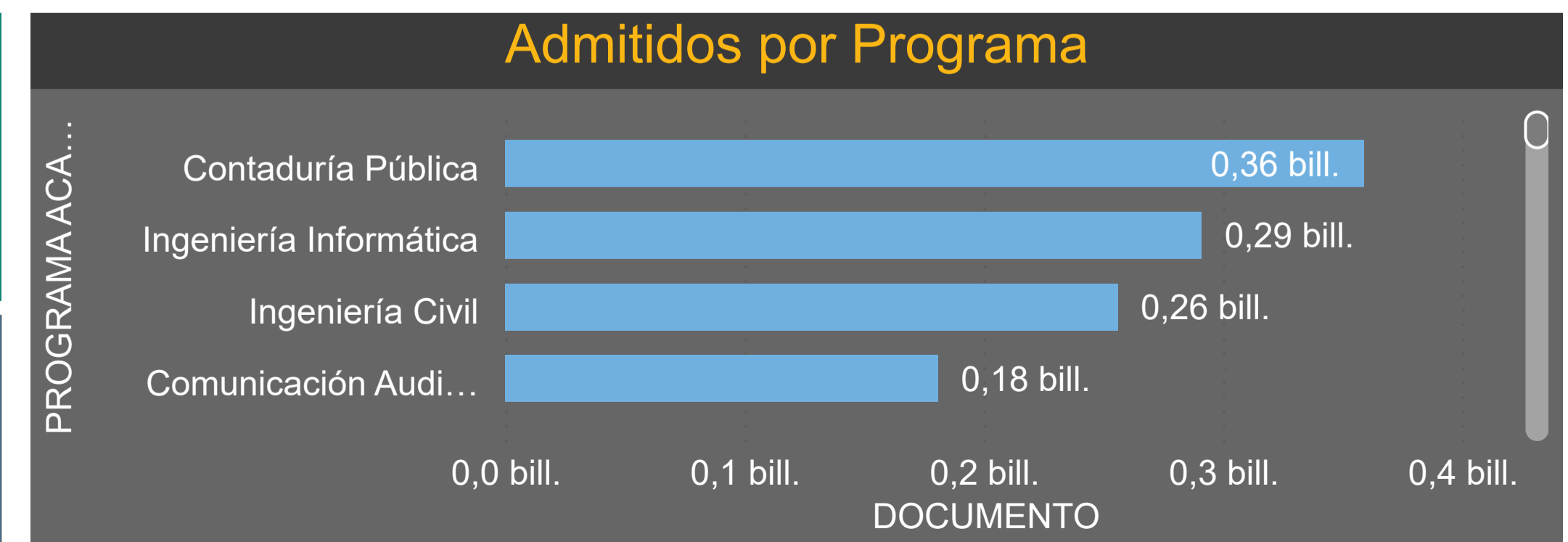
## Tipo Admitido

- Graduado
- Nuevo Pregrado
- Reingreso a igual programa
- Reingreso con cambio de programa
- Transferencia Externa



**2674**  
Total Admitidos

[Regresar al inicio](#)



# Estudiantes Matriculados(Pregrado)

## Sede/Centros

- ▲ **Apartadó**
  - ▣ **Facultad De Administración**
    - Contaduría Pública
    - Tecnología en Logística Integral
  - ▣ **Facultad De Ingeniería**
    - Ingeniería Informática
    - Tecnología en Desarrollo de Software
- ▣ **Medellín**
  - ▣ **Facultad De Administración**
    - Administración Pública
    - Contaduría Pública
    - Ingeniería de Productividad y Calidad
    - Tecnología en Costos y Auditoría
    - Tecnología en Gestión Aeroportuaria
    - Tecnología en Gestión de Empresas y Destinos Turísticos
    - Tecnología En Gestión Logística Integral
    - Tecnología en Gestión Pública
    - Tecnología en Logística

**Total**

# Géneros



**4834**  
N° Mujeres

**6667**  
N° Hombres

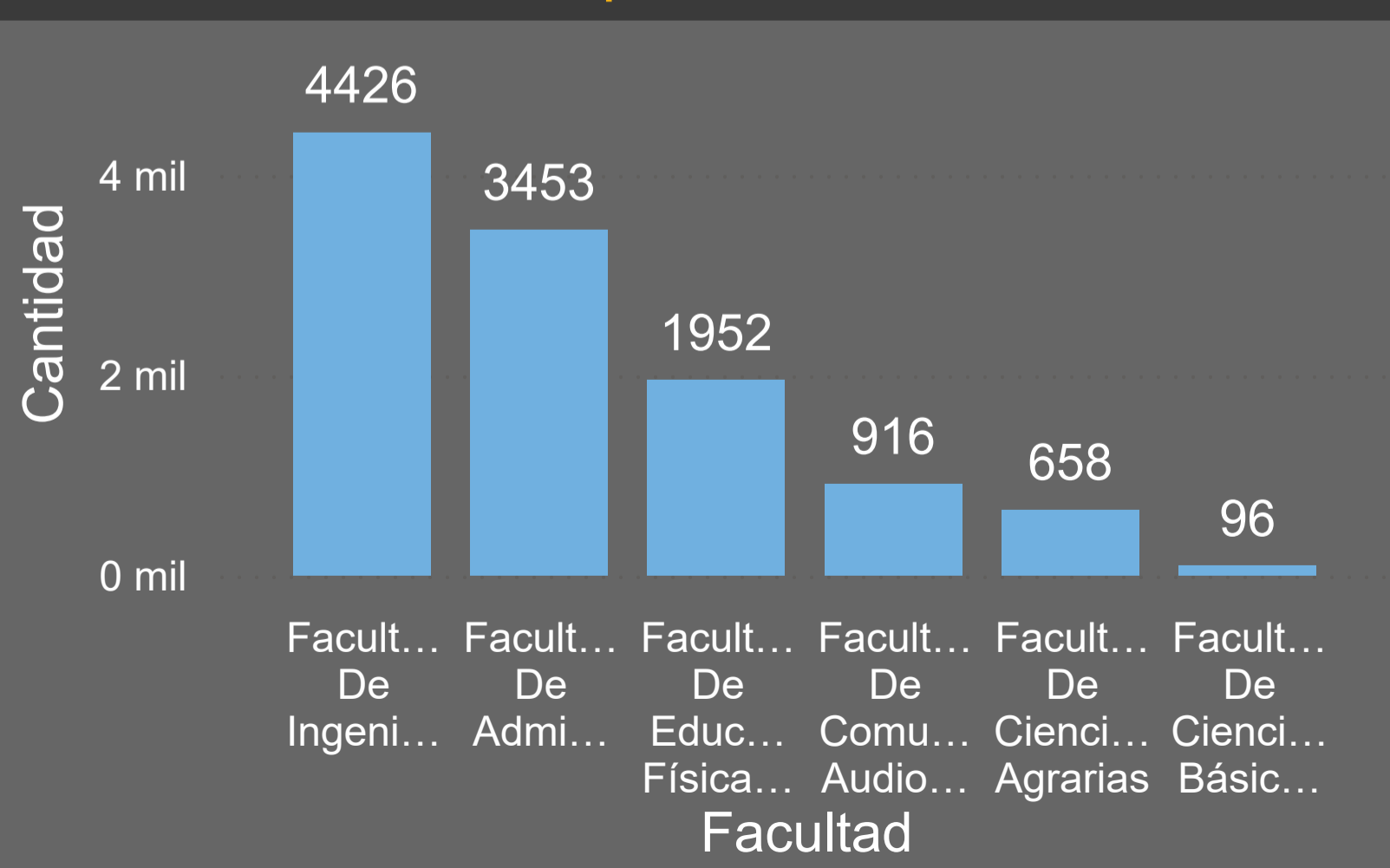
**11501**  
Total Matriculados

[Regresar al inicio](#)

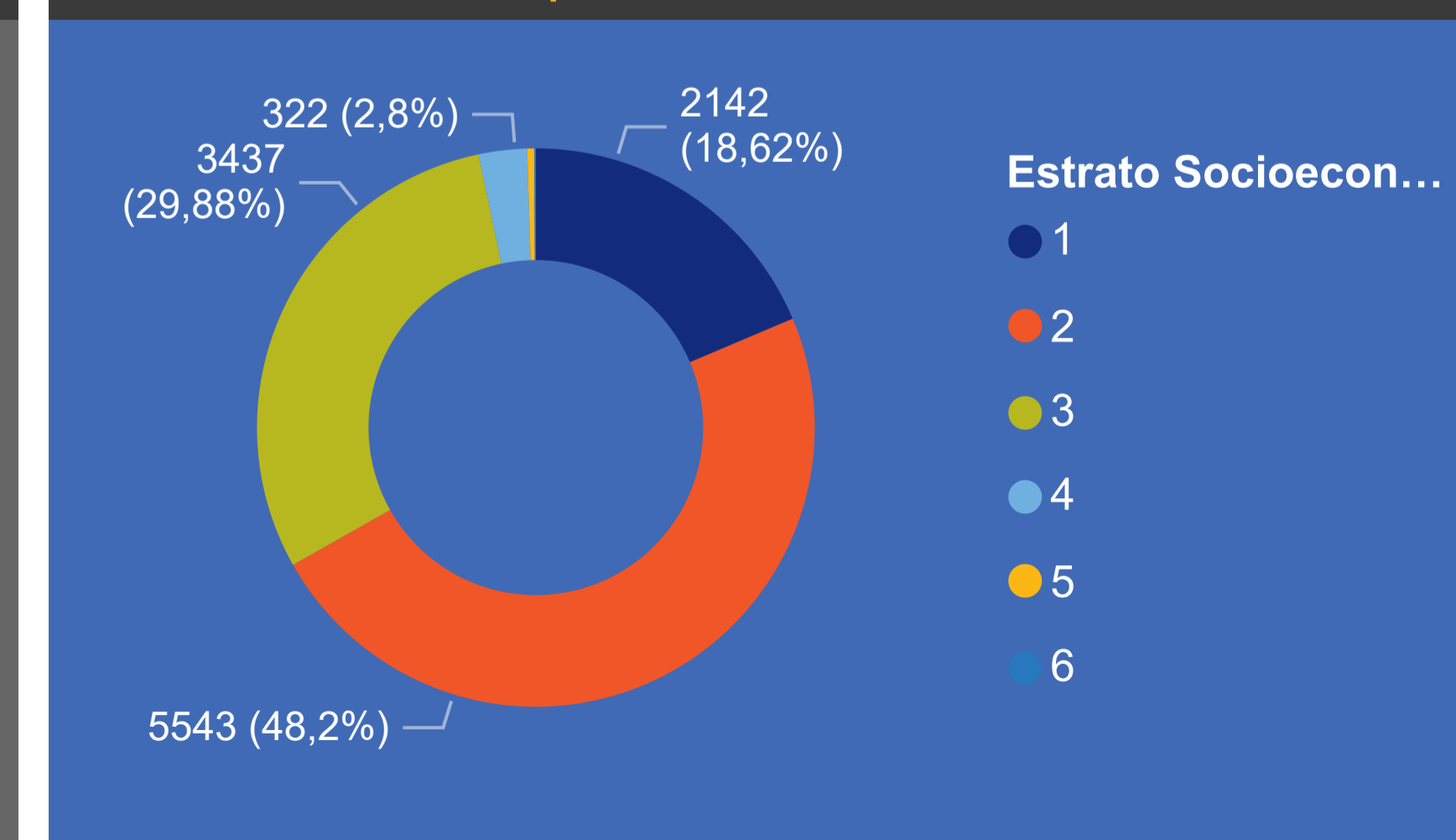


Este objeto visual no admite exportación.

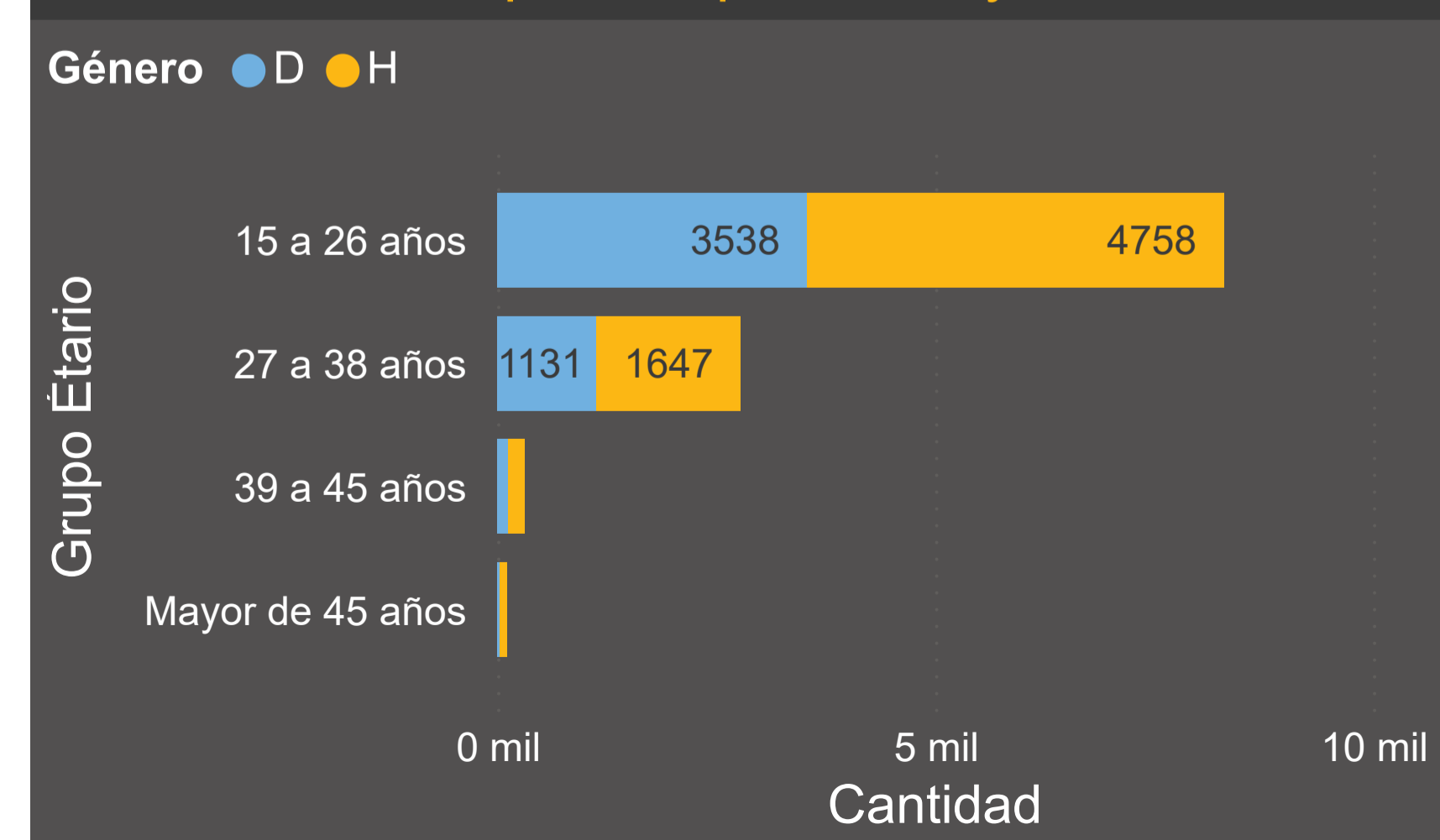
## Total por Facultad



## Estudiantes por Estrato Socioeconomico



## Cantidad por Grupo Étario y Género



# Estudiantes Matriculados (Municipio de Procedencia y Tipología)

## Estudiantes por Procedencia

Mun-Procedencia	Cantidad	% Municipio Procede
MEDELLIN	5072	43,
BELLO	953	8,
ITAGUI	844	7,
ENVIGADO	489	4,
RIONEGRO	501	4,
MARINILLA	168	2,
CALDAS	255	2,
GUARNE	126	1,
SABANETA	226	1,
LA ESTRELLA	216	1,
APARTADO	203	1,
COPACABANA	200	1,
EL CARMEN DE VIBORAL	187	1,
LA CEJA	176	1,
CAREPA	164	1,
GIRARDOTA	127	1,
CHIGORODO	121	0,
EL BAGRE	9	0,
BARBOSA	94	0,
RETIRO	63	0,
AMAGA	54	0,
TURBO	46	0,
LA UNION	45	0,
SAN VICENTE	34	0,
PEÑOL	33	0,
EL SANTUARIO	31	0,
GUATAPE	30	0,
SANTA BARBARA	30	0,
SANTA ROSA DE OSOS	28	0,
SAN PEDRO	20	0,
<b>Total</b>	<b>11501</b>	<b>100,</b>

## Estudiantes por Tipología

Facultad	ANTIGUO	NUEVO	Total
Facultad De Administración	3021	432	3453
Facultad De Ciencias Agrarias	591	67	658
Facultad De Ciencias Básicas Sociales Y Humanas	71	25	96
Facultad De Comunicación Audiovisual	771	145	916
Facultad De Educación Física, Recreación Y Deporte	1753	199	1952
Facultad De Ingeniería	3779	647	4426
<b>Total</b>	<b>9986</b>	<b>1515</b>	<b>11501</b>

## Sede/Centro

- Apartadó
- Medellín
- Rionegro

1515

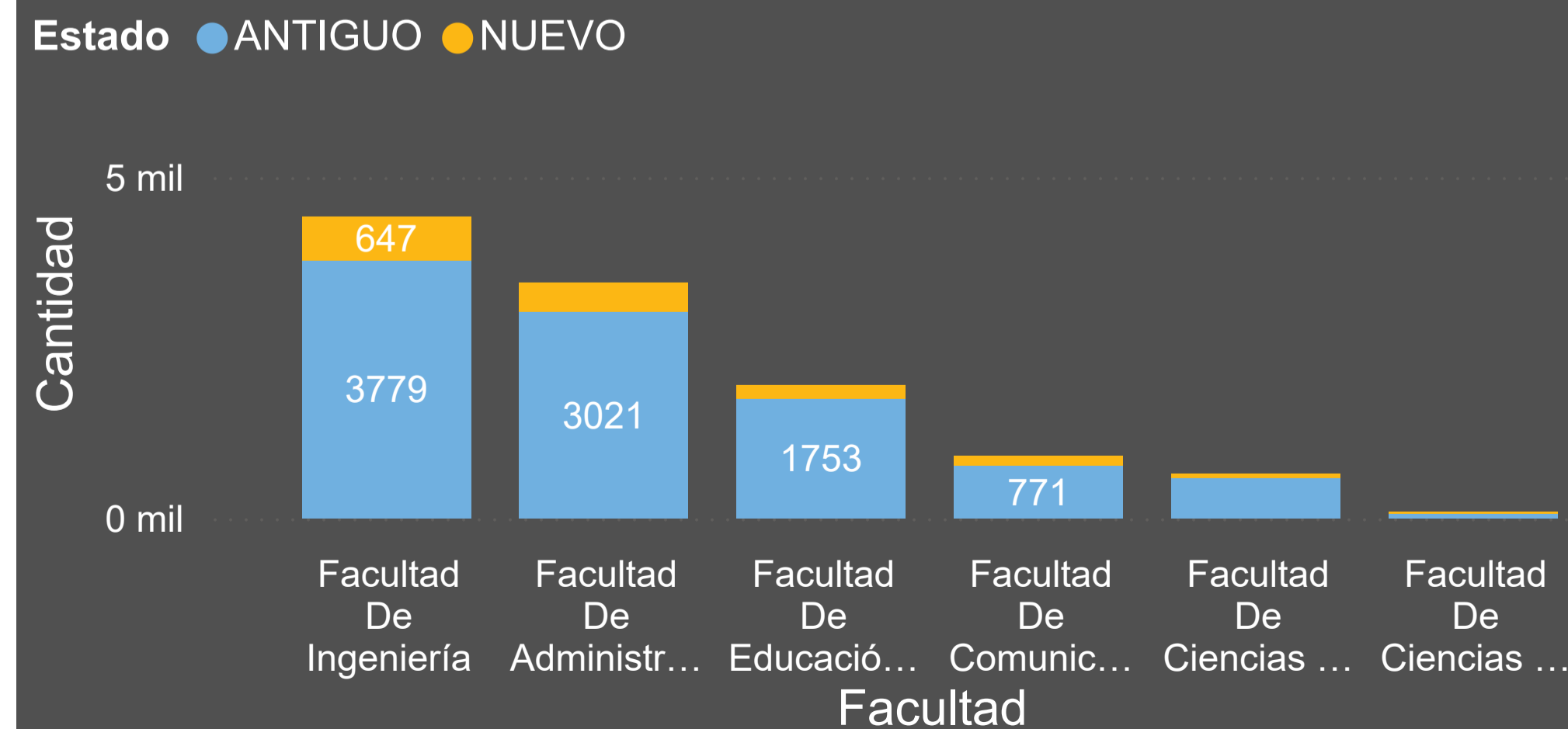
N° Nuevos

9986

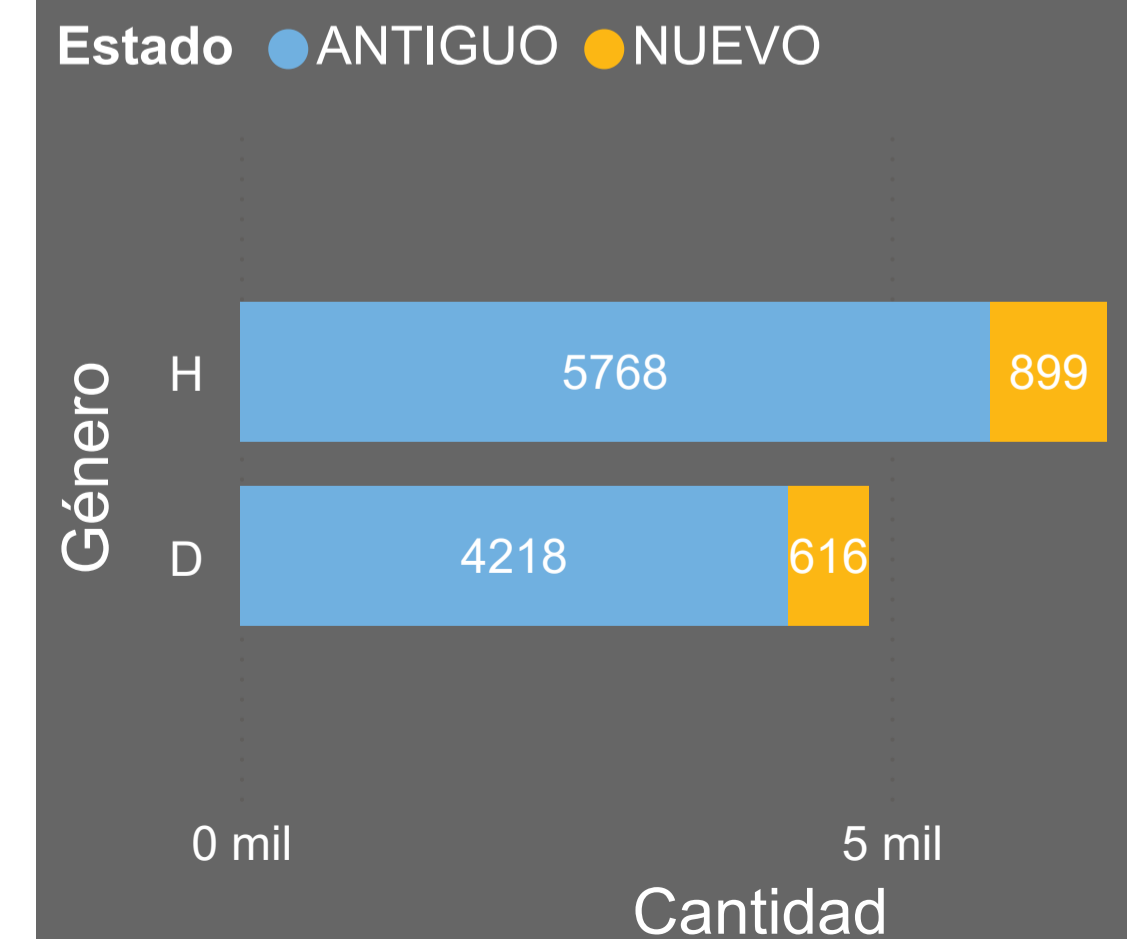
N° Antiguos

Regresar al inicio

## Tipología vs Cantidad



## Género vs Vinculación





# Estudiantes Matriculados(Posgrado)

## Estudiantes por Tipología

### Facultad

- Facultad de ingeniería**
  - Maestría En Ingeniería
  - Especialización en Seguridad en el Trabajo
  - Especialización en Analítica de Datos
- Facultad De Educación Física, Recreación Y Deporte**
  - Maestría en Gestión Integral del Riesgo Laboral
  - Maestría en Gerencia de Organizaciones Deportivas y Recreativas
  - Maestría en Didácticas de la Educación Física, la Recreación y el Deporte
- Facultad De Ciencias Agrarias**
  - Maestría en Sistemas Agrarios Sostenibles
  - Maestría en Gerencia de Empresas Pecuarias
  - Especialización En Gerencia De Agroempresas

**Total**

## Géneros



77

N° Mujeres

140

N°Hombres

217

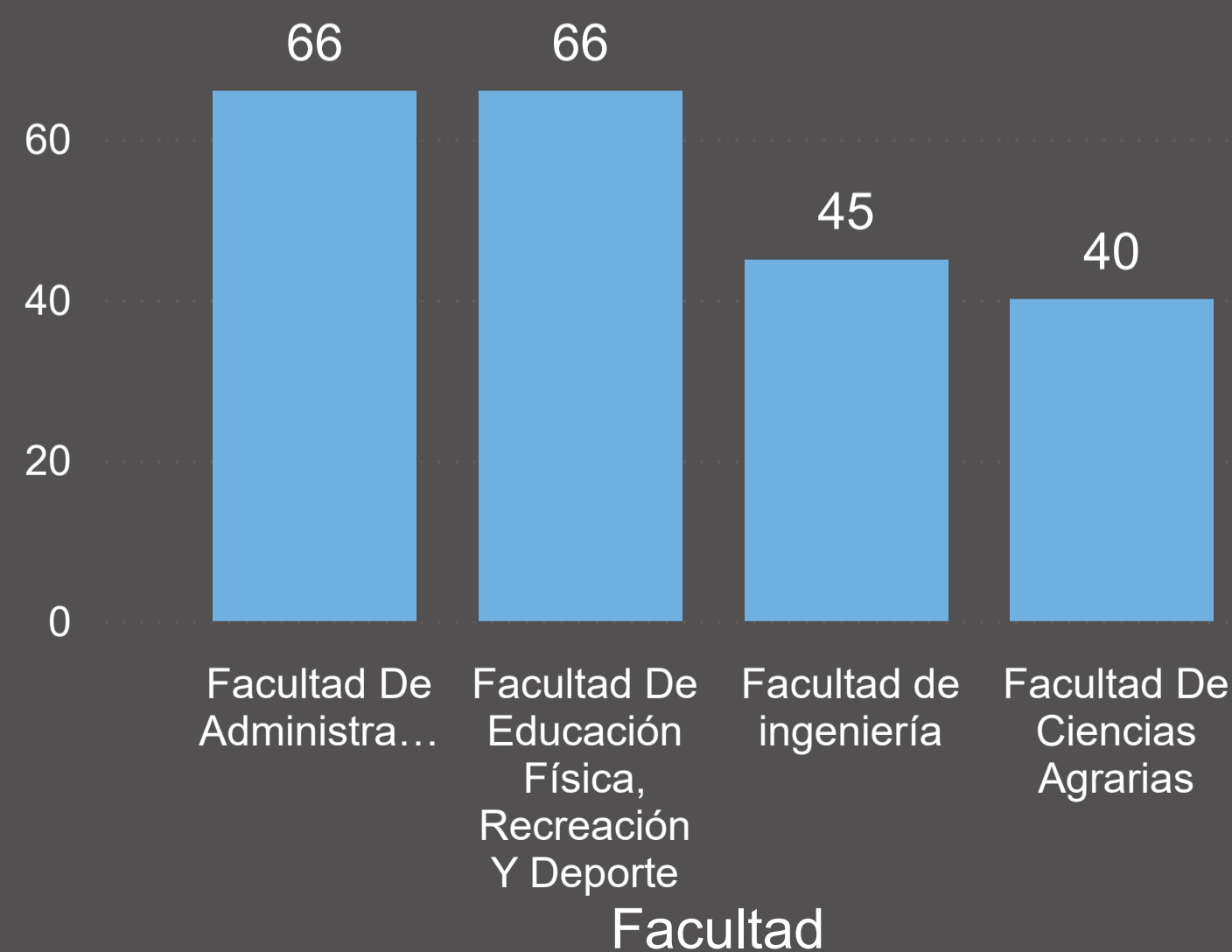
Total Matriculados

[Regresar al inicio](#)

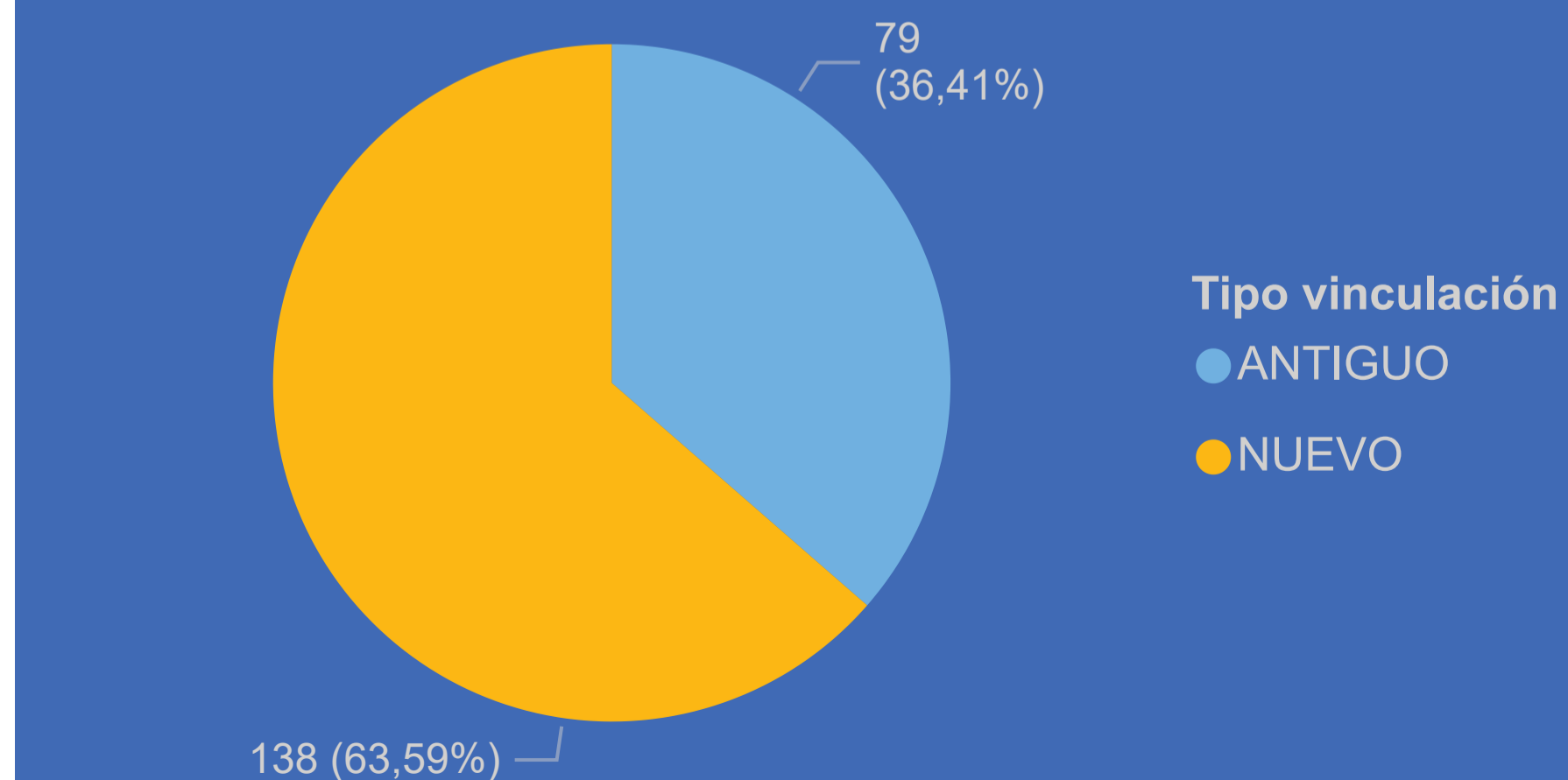


Este objeto visual no admite exportación.

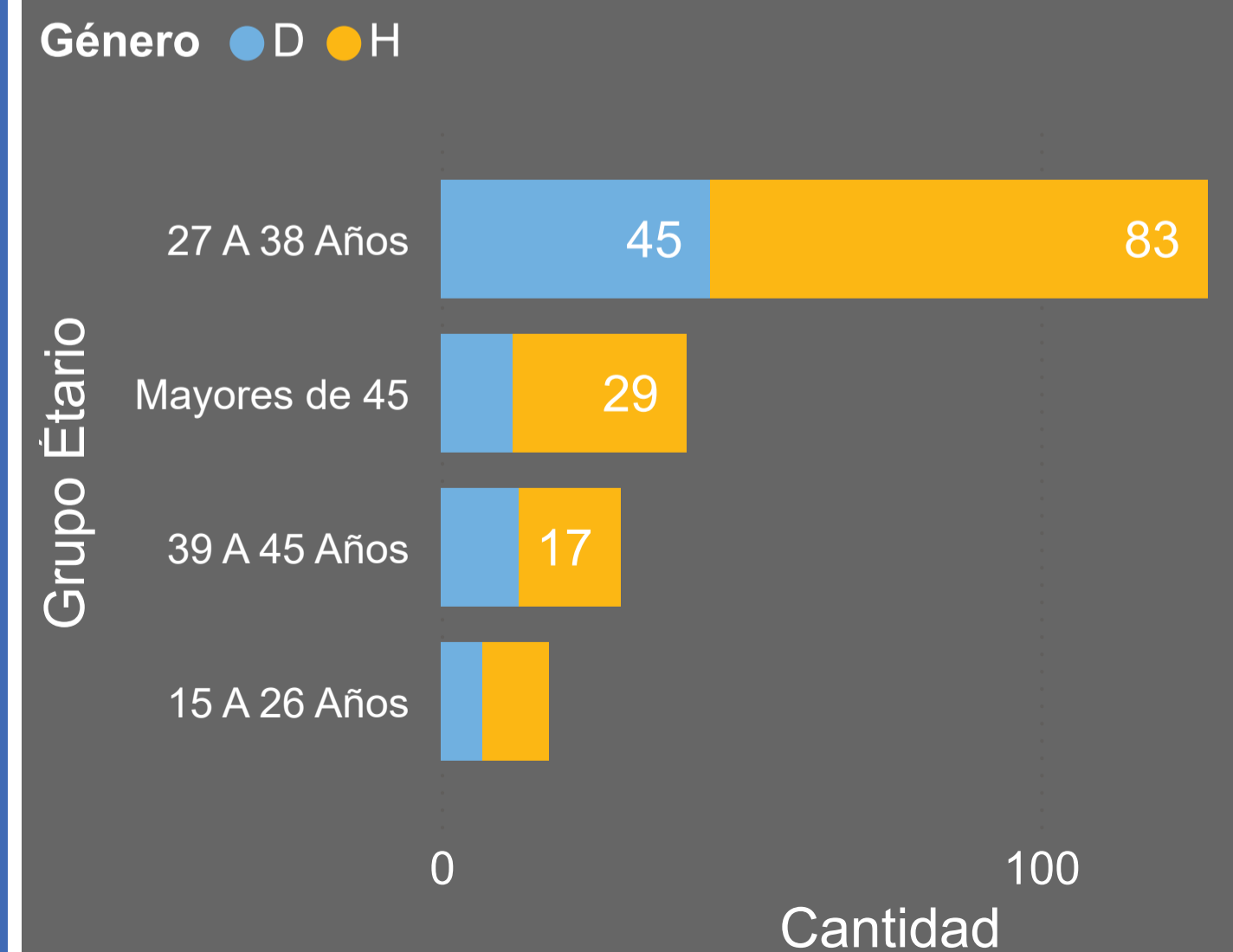
## Total por Facultad



## Cantidad Estudiantes por Tipología



## Grupo Étario y Género



# Estudiantes Silla Vacía

# Géneros

## Sede/Centros

▼	<b>Rionegro</b>
	Contaduría Pública
▣	<b>Medellín</b>
	Tecnología Industrial
	Tecnología en Química Industrial y de Laboratorio
	Tecnología En Producción De Televisión
	Tecnología en Producción Audiovisual
	Tecnología en Gestión Pública
	Tecnología En Costos Y Auditoria
	Profesional En Deporte
	Licenciatura en Educación Básica con Énfasis en Educación Física, Recreación y Deporte
	Ingles
	Ingeniería Informática
	Ingeniería En Higiene Y Seguridad Ocupacional
	Ingeniería De Productividad Y Calidad
	Ingeniería Civil
	Contaduría Pública
	<b>Total</b>



37

N° Mujeres

63

N° Hombres

100

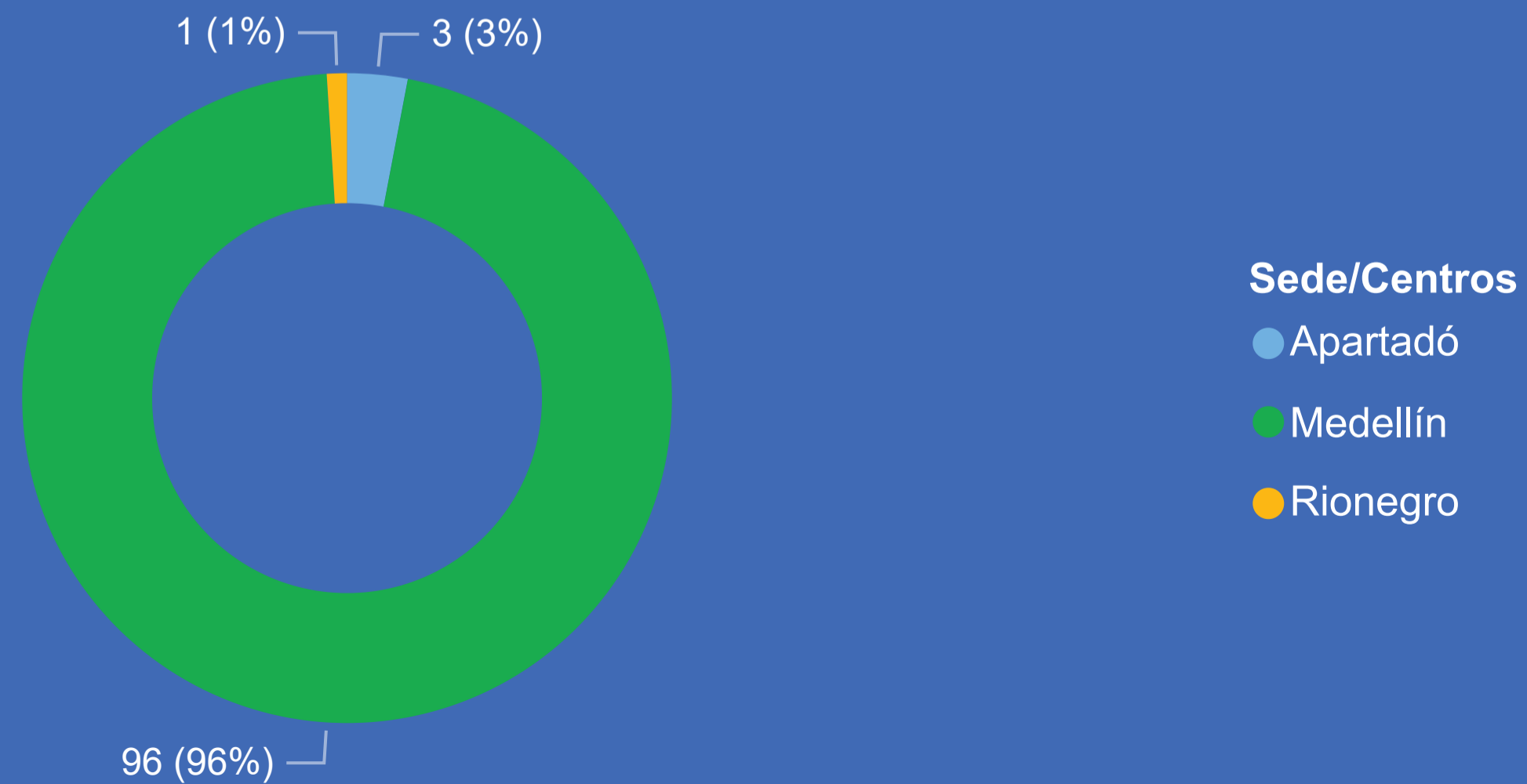
Total Silla Vacía

Regresar al inicio

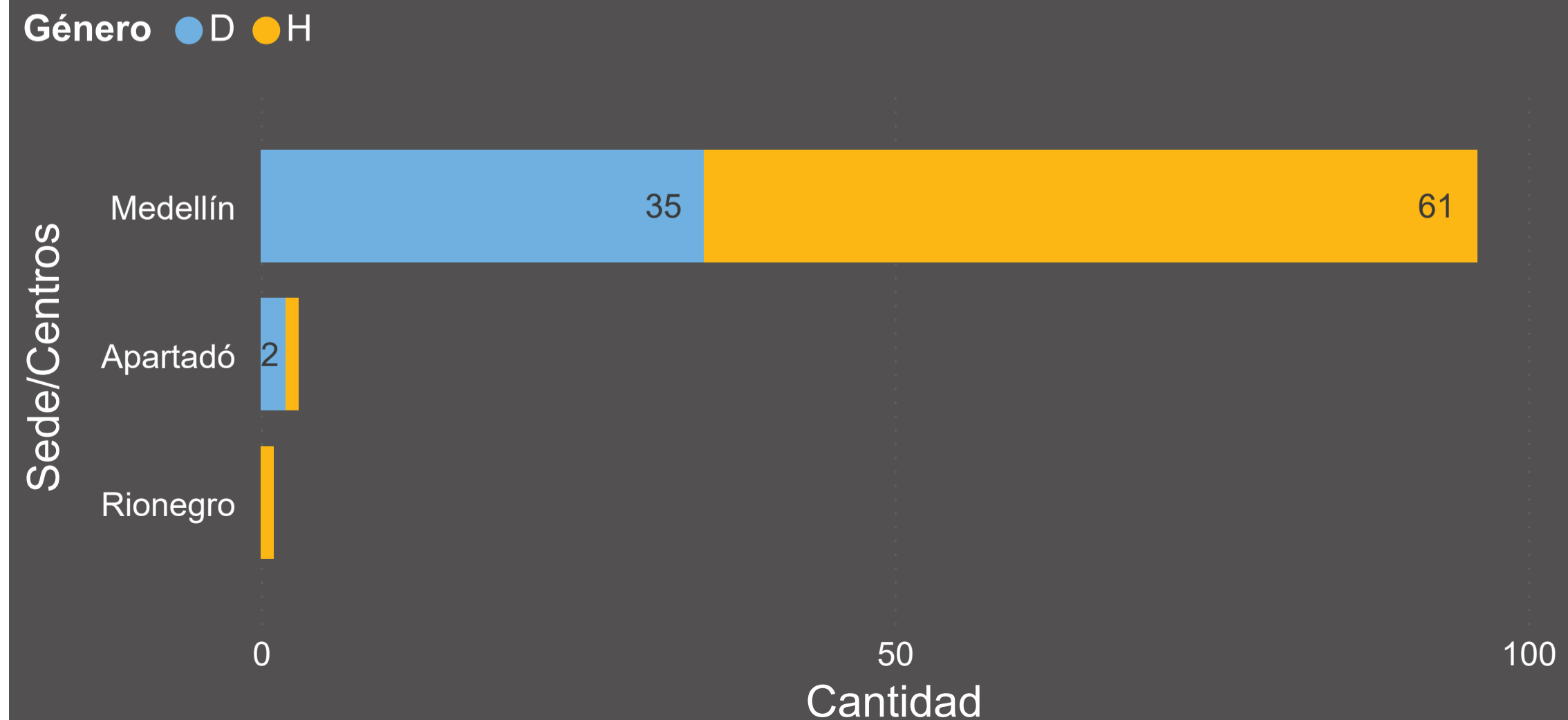


Este objeto visual no admite exportación.

## Cantidad por Sede/Centros



## Cantidad por Sede/Centros y Género







Este objeto visual no admite exportación.

## Estudiantes Graduados

### Sede/Centros

▼	<b>Rionegro</b>
▣	<b>Facultad De Ingeniería</b>
	Tecnología en Seguridad E Higiene Ocupacional
	Tecnología en Construcciones Civiles
	Ingeniería Civil
▣	<b>Facultad De Administración</b>
	Tecnología en Gestión Industrial
	Contaduría Pública
▣	<b>Medellín</b>
▣	<b>Facultad De Ingeniería</b>
	Tecnología en Sistematización de Datos (Ciclos Propedéuticos)
	Tecnología en Seguridad E Higiene Ocupacional
	Tecnología en Instrumentación Industrial
	Tecnología en Infraestructura de Telecomunicaciones
	Tecnología en Construcciones Civiles
	Técnico Profesional en Programación de Sistemas de Información (Ciclos Prop.)
	Técnico Profesional en Programación de
	<b>Total</b>

## Géneros



471

N° Mujeres

431

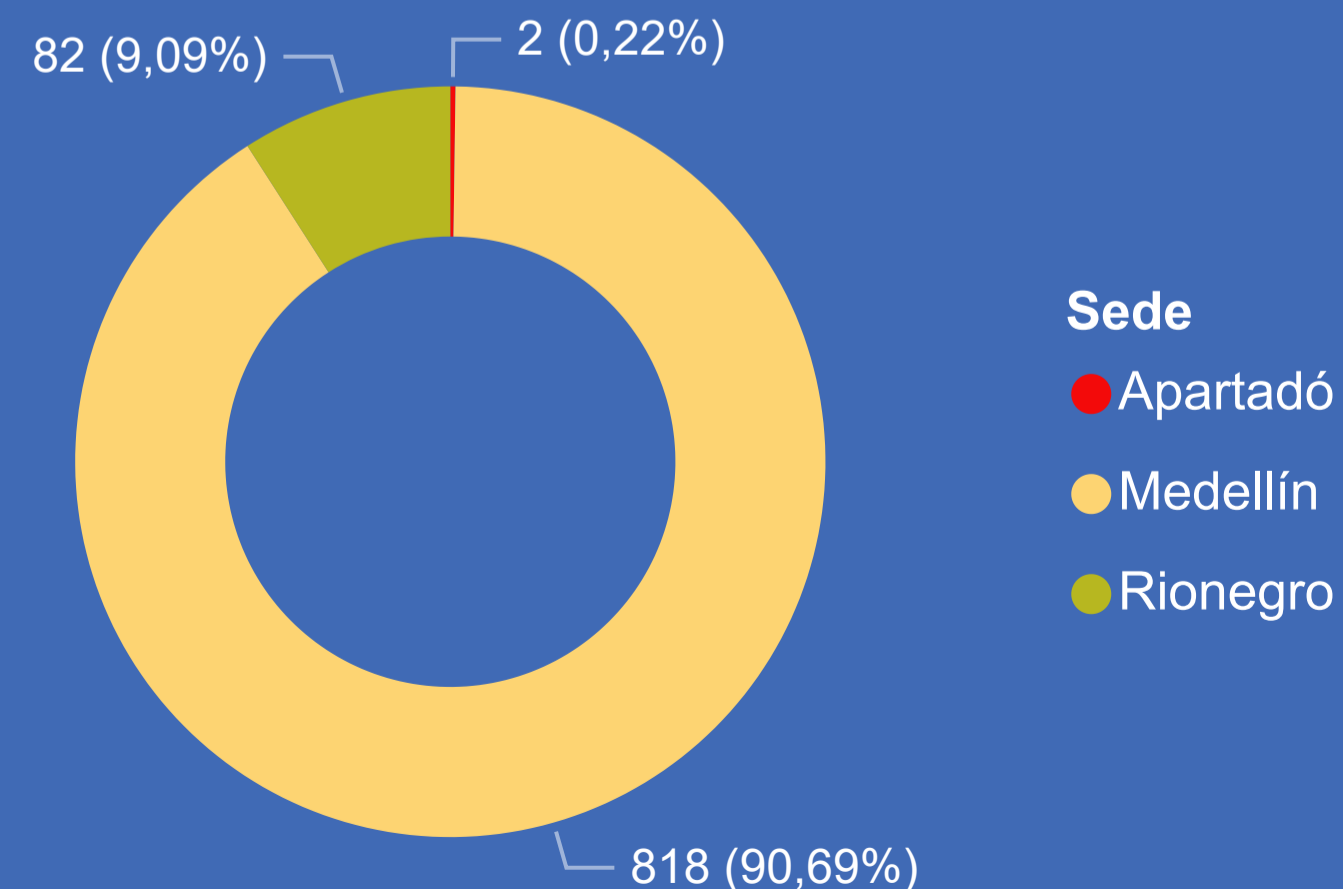
N° Hombres

902

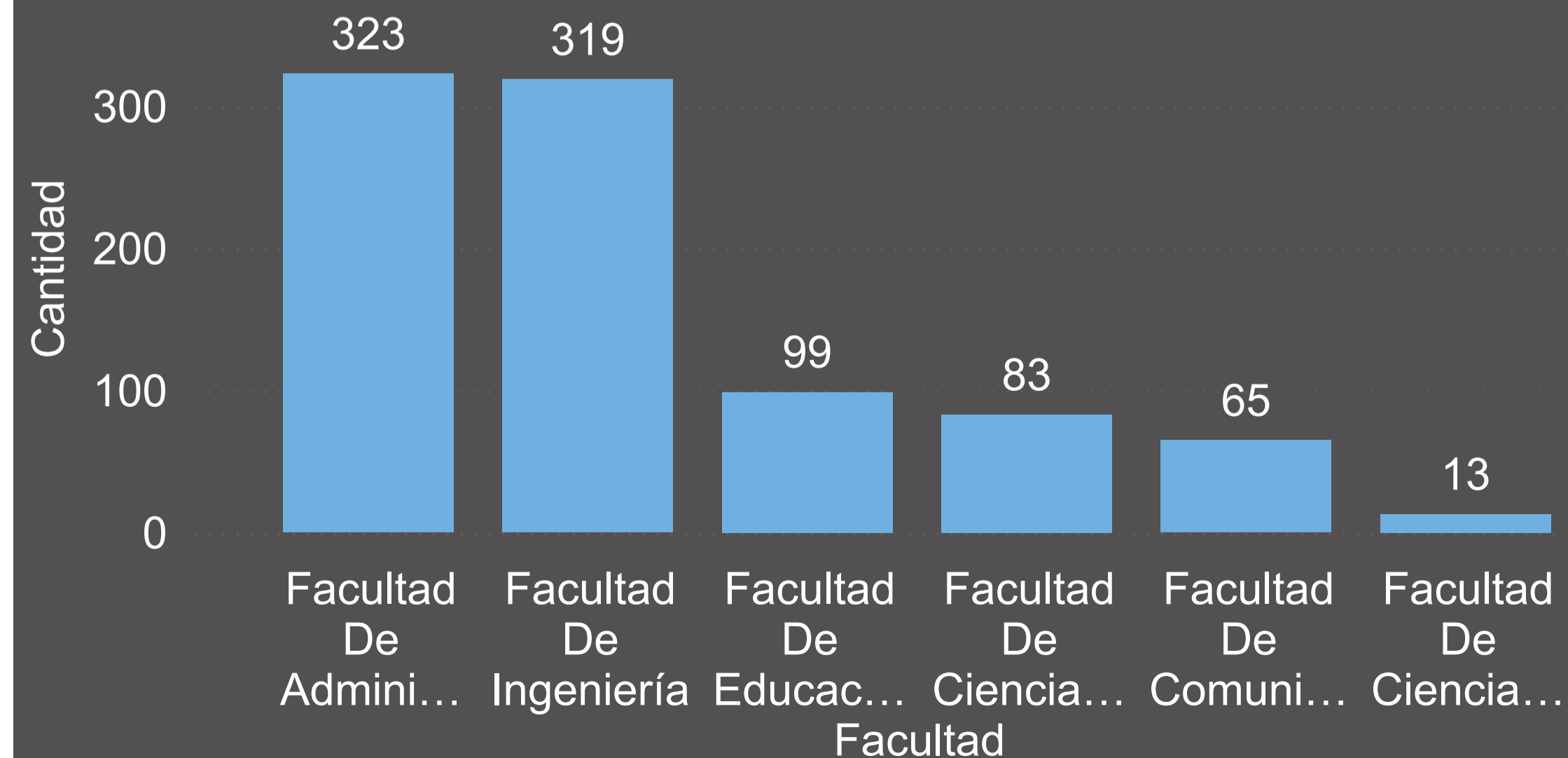
Total Graduados

[Regresar al inicio](#)

## Graduados por Sede/Centros



## Total por Facultad

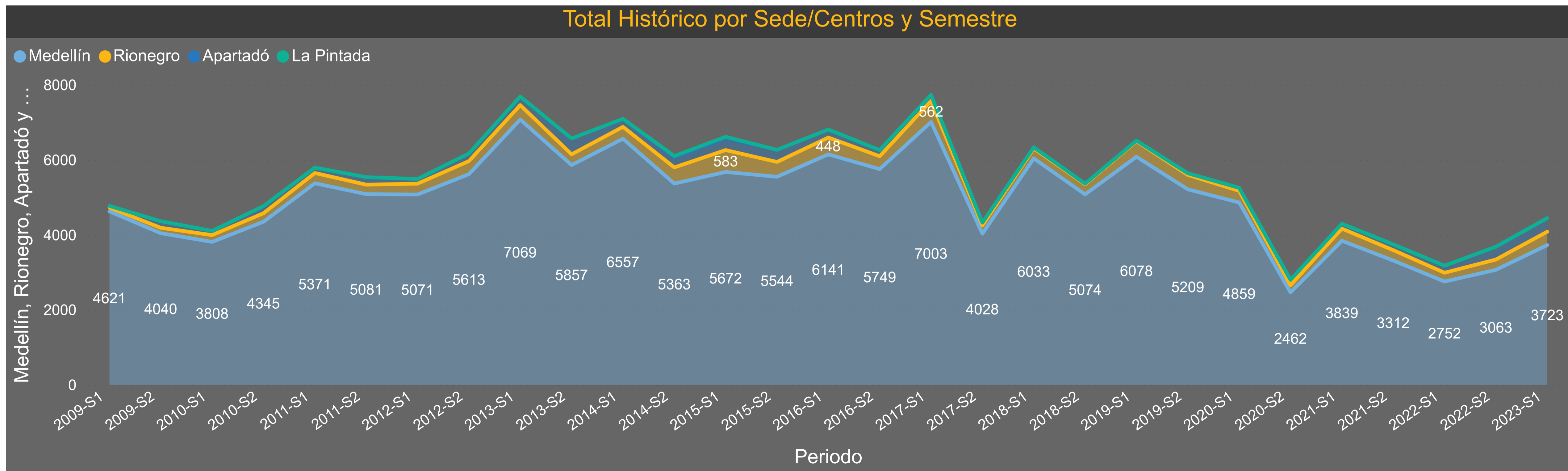
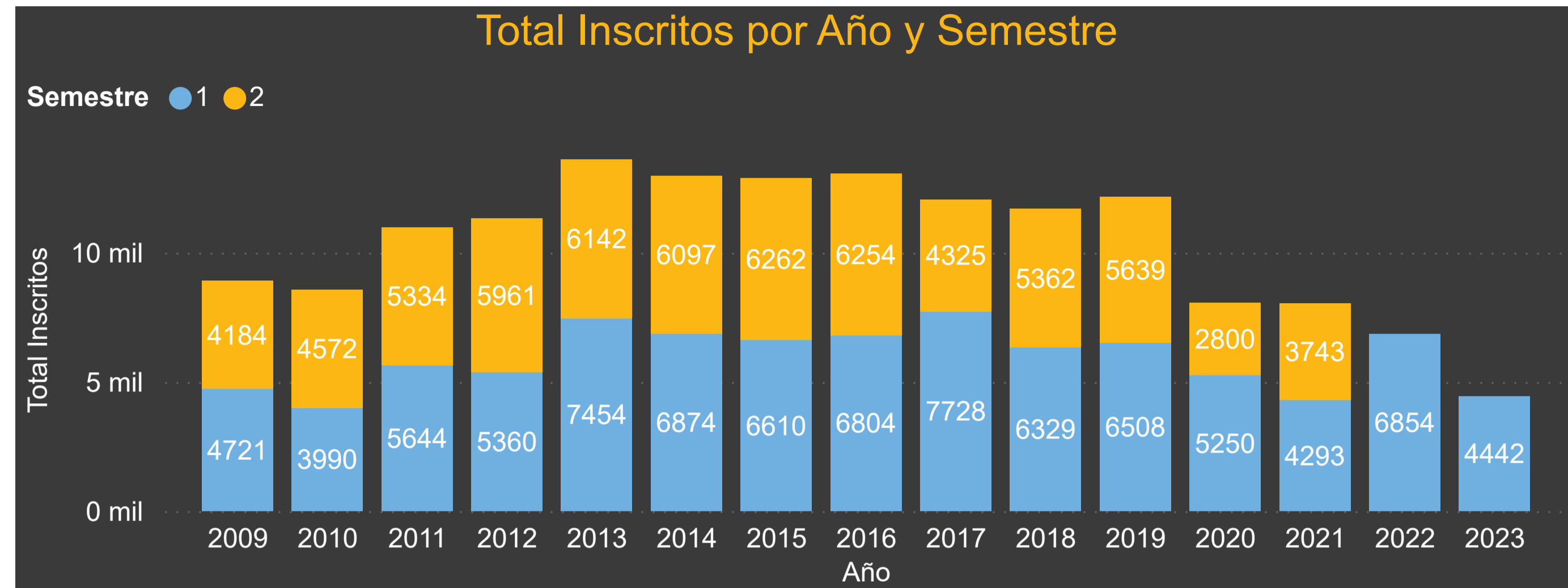


Hace referencia a los estudiantes que cursaron y aprobaron el plan de estudios reglamentado por la Institución. (Tomado Manual Conceptual SNIES, actualizado 2022)

# Histórico Estudiantes Inscritos por Sede/Centros

[Regresar al inicio](#)

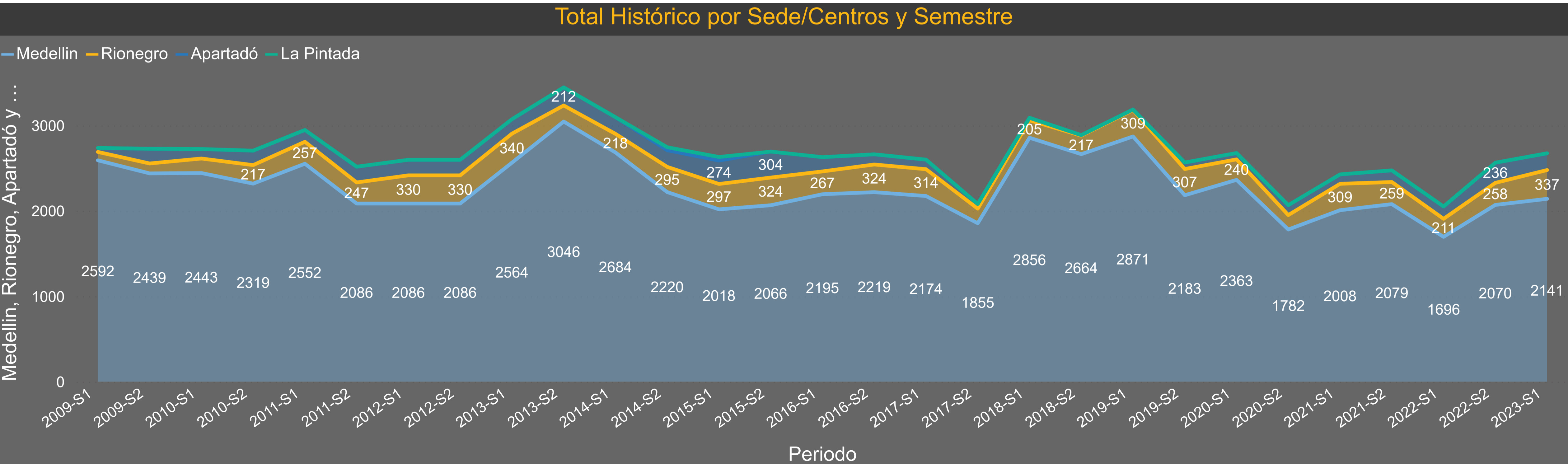
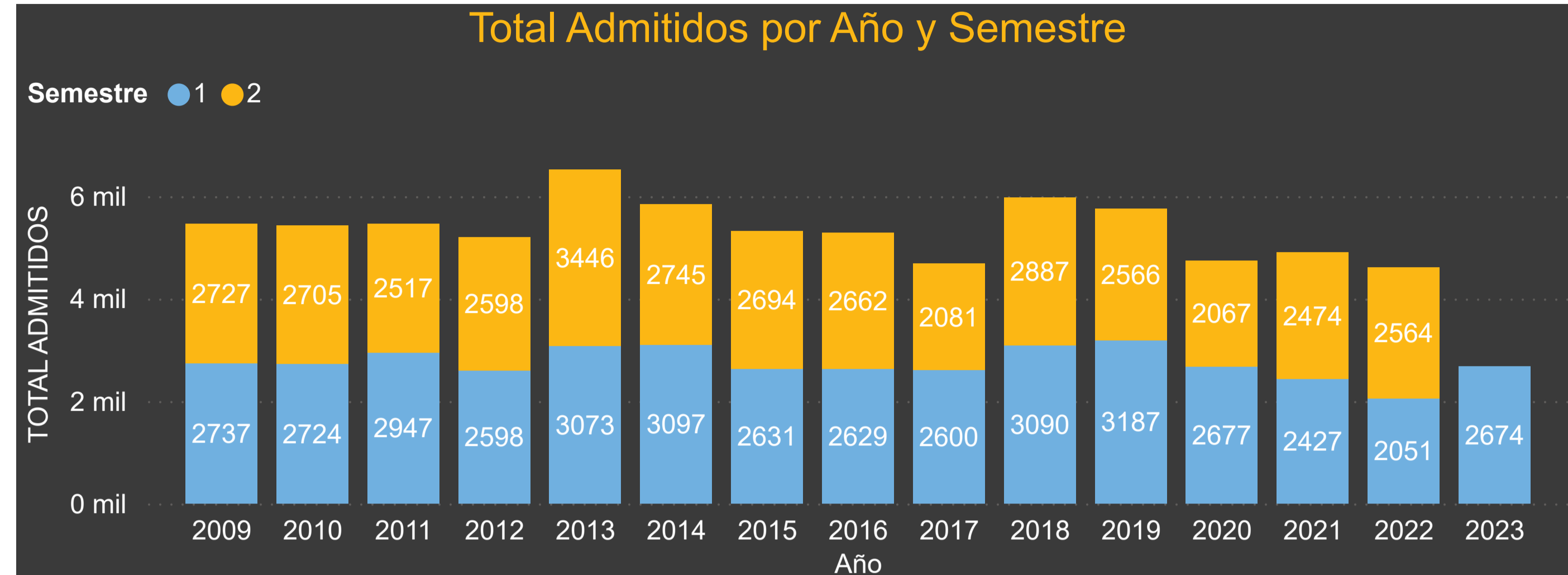
Año	Rionegro	Medellín	Apartadó	La Pintada	Total	%
2009	244	8661	222	0	8905	5,73%
1	100	4621	47	0	4721	3,04%
2	144	4040	175	0	4184	2,69%
2010	409	8153	302	0	8562	5,50%
2011	526	10452	345	0	10978	7,06%
2012	637	10684	328	0	11321	7,28%
2013	670	12926	652	0	13596	8,74%
2014	747	11920	483	36	12971	8,34%
2015	978	11216	636	42	12872	8,28%
<b>Total</b>	<b>9079</b>	<b>143337</b>	<b>5106</b>	<b>78</b>	<b>155536</b>	<b>100,00%</b>



# Histórico Estudiantes Admitidos por Sede/Centros

[Regresar al inicio](#)

Año	Medellín	Rionegro	Apartadó	La Pintada	Total	%
2009	5031	214	219	0	5464	7,02%
2010	4762	387	280	0	5429	6,97%
2011	4638	504	322	0	5464	7,02%
2012	4172	660	364	0	5196	6,67%
2013	5610	528	381	0	6519	8,37%
2014	4904	513	390	35	5842	7,50%
2015	4084	621	578	42	5325	6,84%
2016	4414	591	286	0	5291	6,79%
2017	4029	485	167	0	4681	6,01%
<b>Total</b>	<b>66357</b>	<b>7324</b>	<b>4117</b>	<b>77</b>	<b>77875</b>	<b>100,00%</b>

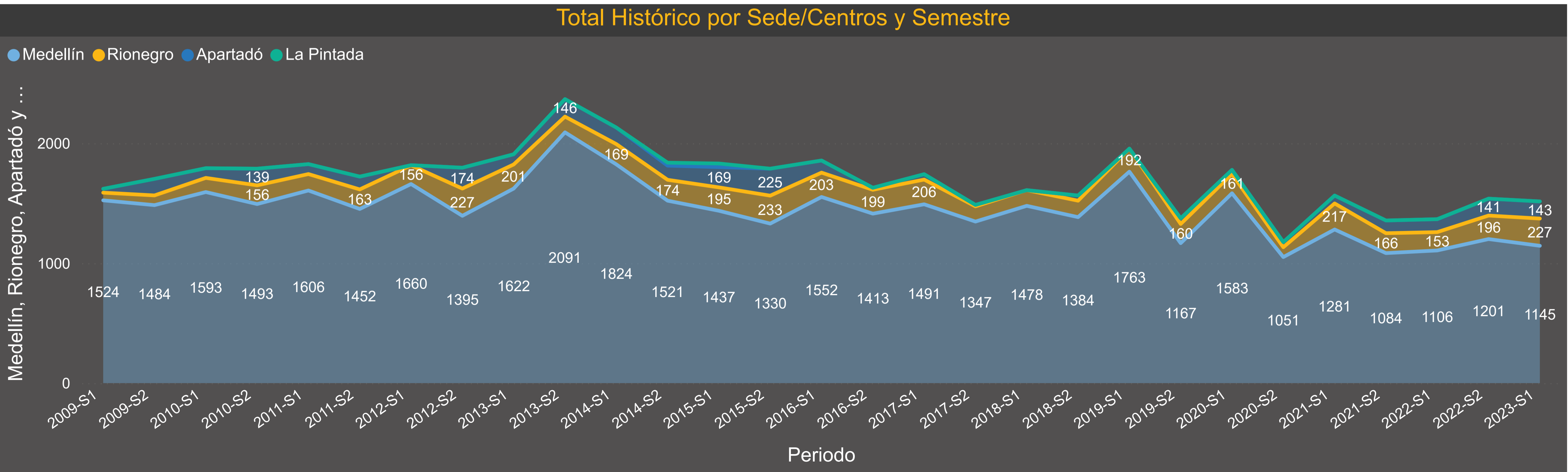




# Histórico Estudiantes Matriculados Nuevos por Sede/Centros

[Regresar al inicio](#)

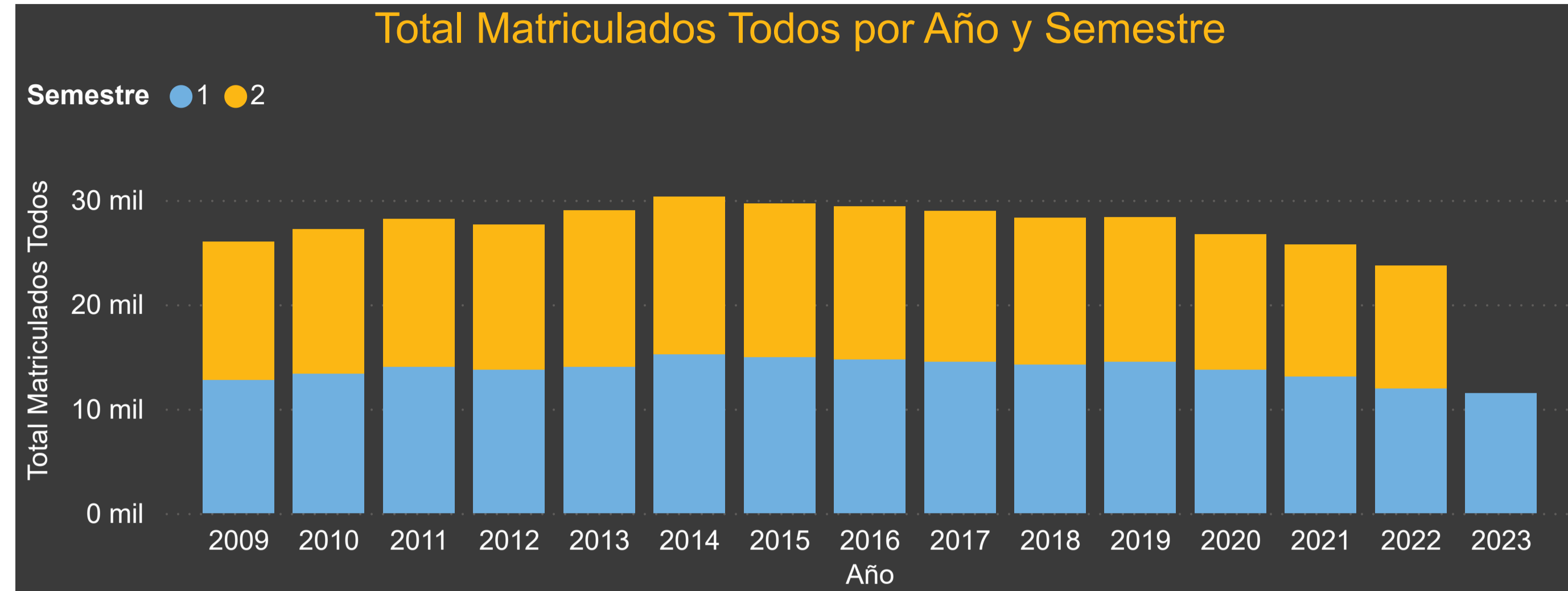
Año	Medellin	Rionegro	Apartadó	La Pintada	Total	%
2015	2767	428	394	30	3619	7,32%
2014	3345	343	256	25	3969	8,03%
2022	2307	349	249	0	2904	5,87%
2013	3713	332	231	0	4276	8,65%
2010	3086	274	220	0	3580	7,24%
2011	3058	300	190	0	3548	7,18%
2012	3055	383	175	0	3613	7,31%
2021	2365	383	172	0	2920	5,91%
2009	3008	145	170	0	3323	6,72%
<b>Total</b>	<b>42078</b>	<b>4762</b>	<b>2542</b>	<b>55</b>	<b>49436</b>	<b>100,00%</b>



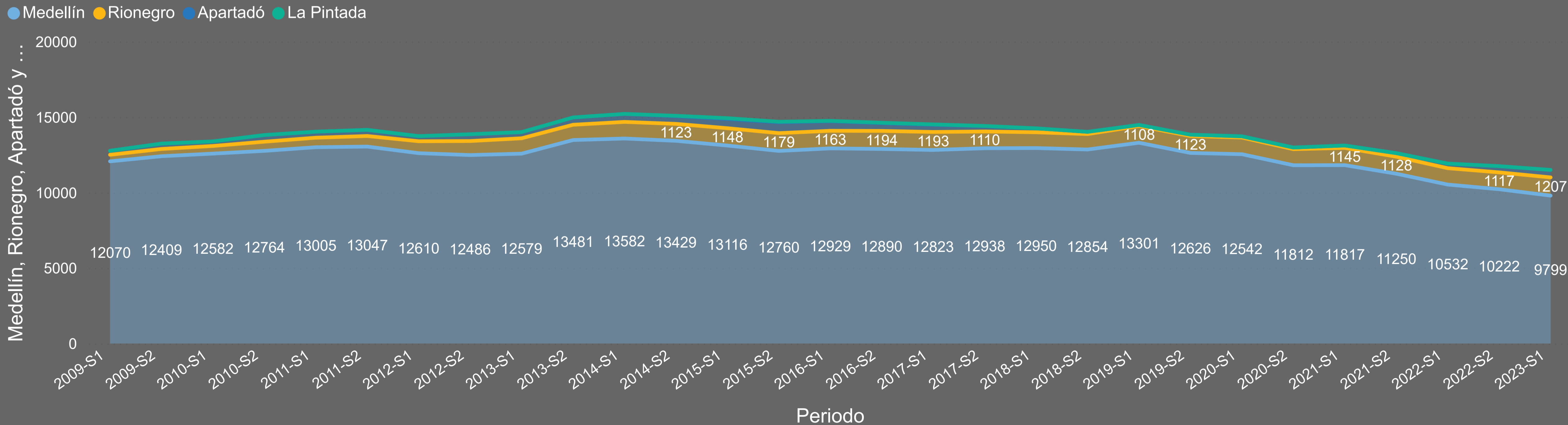
# Histórico Estudiantes Matriculados Todos por Sede/Centros

[Regresar al inicio](#)

Año	Medellín	Rionegro	Apartadó	La Pintada	Total	%
2009	24479	917	620	0	26016	6,50%
2010	25346	1114	742	0	27202	6,79%
2011	26052	1331	806	0	28189	7,04%
2012	25096	1720	788	0	27604	6,89%
2013	26060	2030	892	0	28982	7,24%
2014	27011	2223	1039	25	30298	7,57%
2015	25876	2327	1330	88	29621	7,40%
2016	25819	2357	1146	56	29378	7,34%
2017	25761	2303	828	38	28930	7,22%
<b>Total</b>	<b>361205</b>	<b>28475</b>	<b>10547</b>	<b>207</b>	<b>400434</b>	<b>100,00%</b>



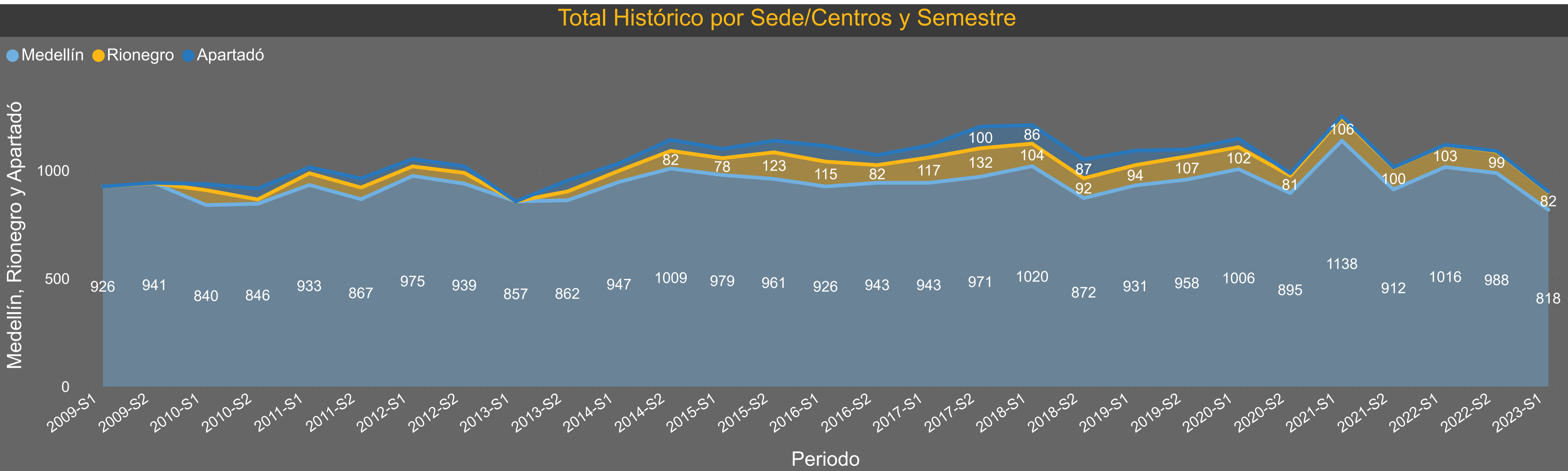
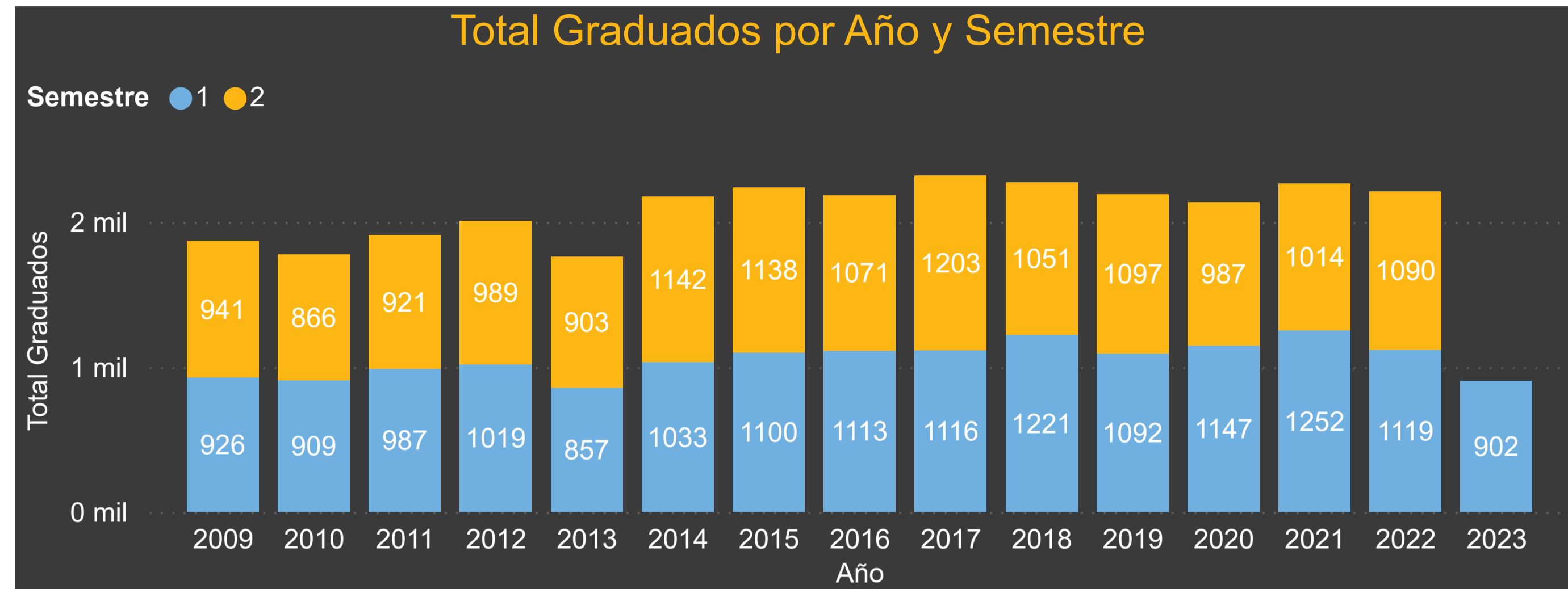
### Total Histórico por Sede/Centros y Semestre



# Histórico Graduados por Sede/Centros

[Regresar al inicio](#)

Año	Medellín	Rionegro	Apartadó	Total	%
2009	1867	0	2	1867	6,18%
2010	1686	89	78	1775	5,88%
2011	1800	108	70	1908	6,32%
2012	1914	94	64	2008	6,65%
2013	1719	41	50	1760	5,83%
2014	1956	134	85	2175	7,20%
2015	1940	201	97	2238	7,41%
2016	1869	197	118	2184	7,23%
2017	1914	249	156	2319	7,68%
<b>Total</b>	<b>27219</b>	<b>2183</b>	<b>1057</b>	<b>30206</b>	<b>100,00%</b>

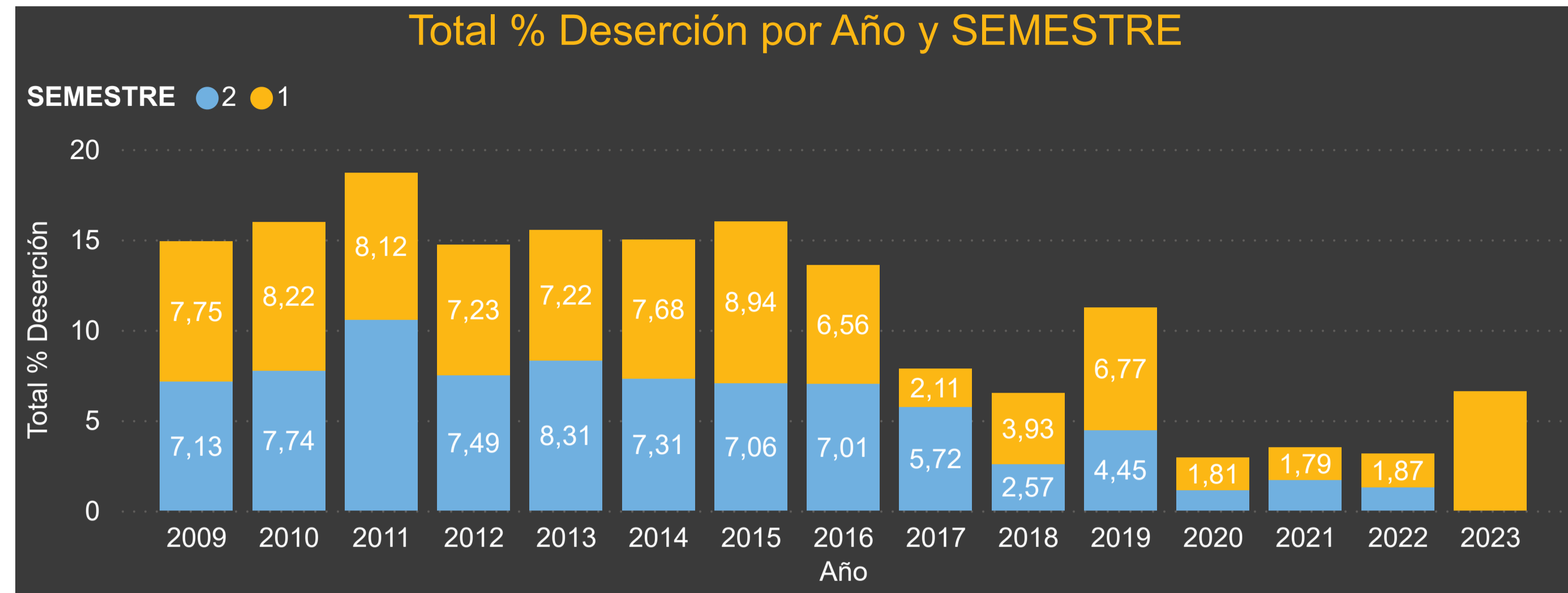




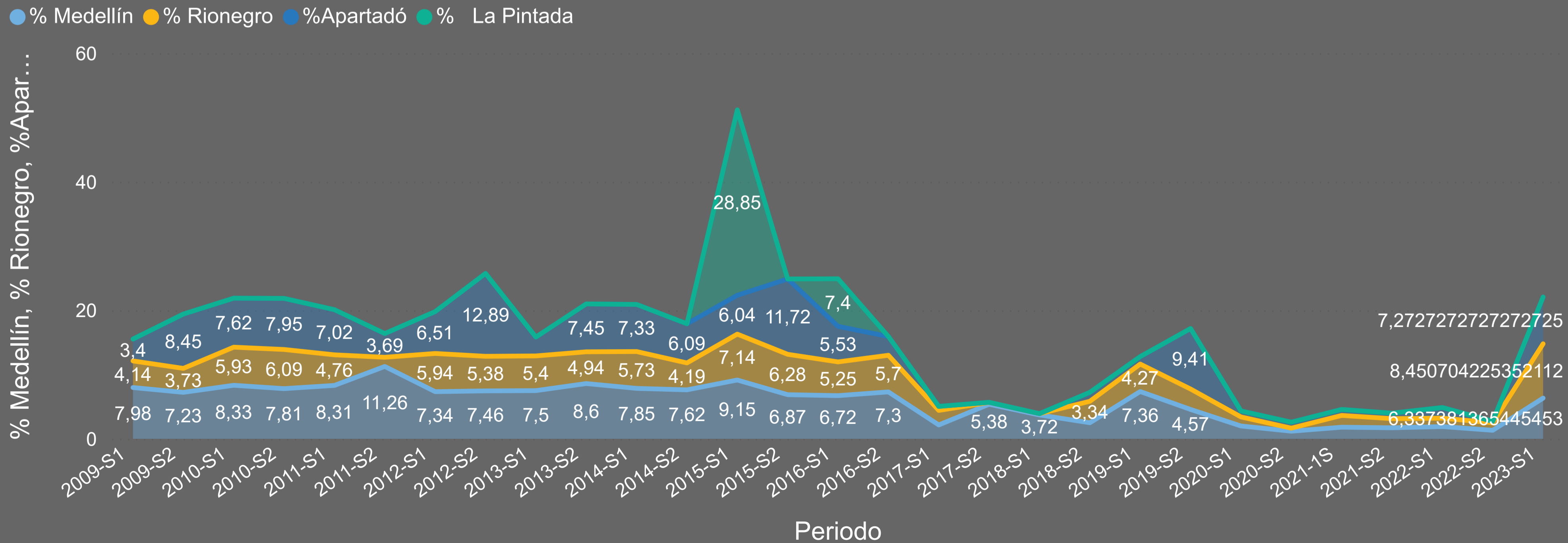
# Histórico Deserción Intrasemestral por Sede/Centros

[Regresar al inicio](#)

Año	% Medellín	% Rionegro	% La Pintada	% Apartadó	Total % Des
<b>2009</b>	<b>15,21</b>	<b>7,87</b>	<b>0,00</b>	<b>11,85</b>	
1	7,98	4,14	0,00	3,40	
2	7,23	3,73	0,00	8,45	
<b>2010</b>	<b>16,14</b>	<b>12,02</b>	<b>0,00</b>	<b>15,57</b>	
1	8,33	5,93	0,00	7,62	
2	7,81	6,09	0,00	7,95	
<b>2011</b>	<b>19,57</b>	<b>6,19</b>	<b>0,00</b>	<b>10,71</b>	
1	8,31	4,76	0,00	7,02	
2	11,26	1,43	0,00	3,69	
<b>Total</b>	<b>169,32</b>	<b>111,61</b>	<b>36,25</b>	<b>132,95</b>	



### Total Histórico por Sede/Centros y Semestre

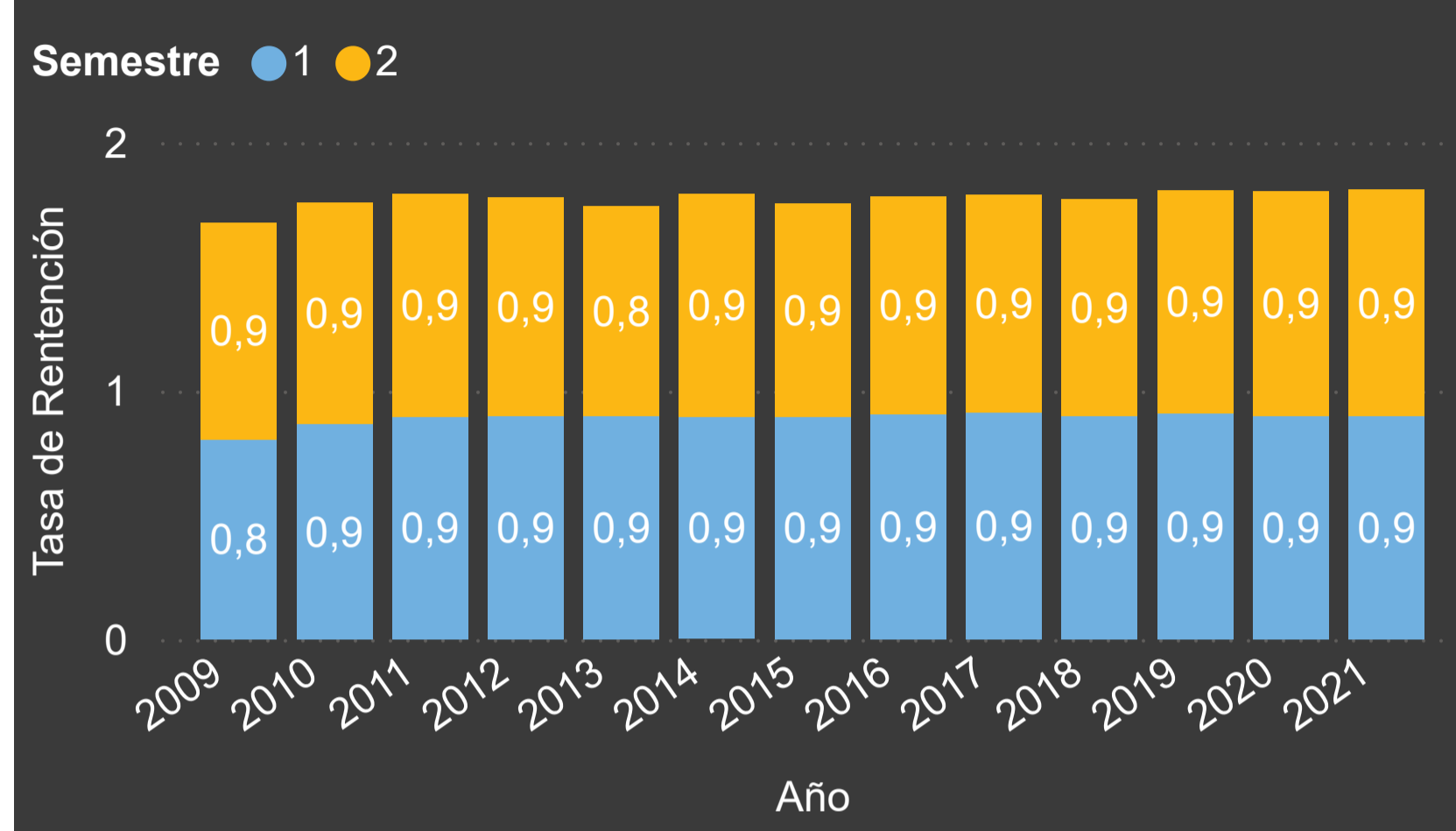


Cálculo realizado entre retiros académicos y voluntarios con relación al total de matriculados en un periodo académico específico.

# Histórico Deserción SPADIES

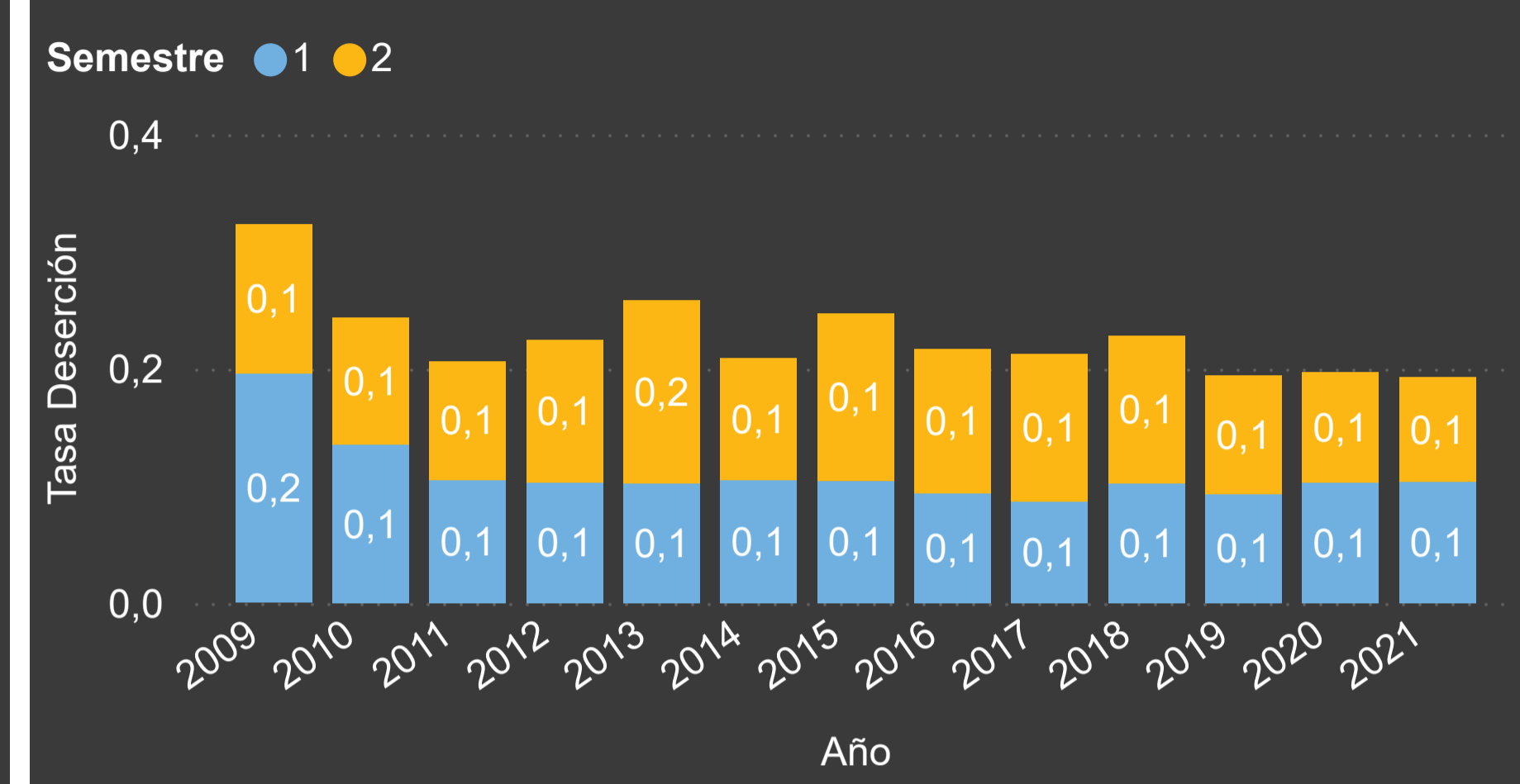
[Regresar al inicio](#)

### Tasa de Rentención por Año y Semestre

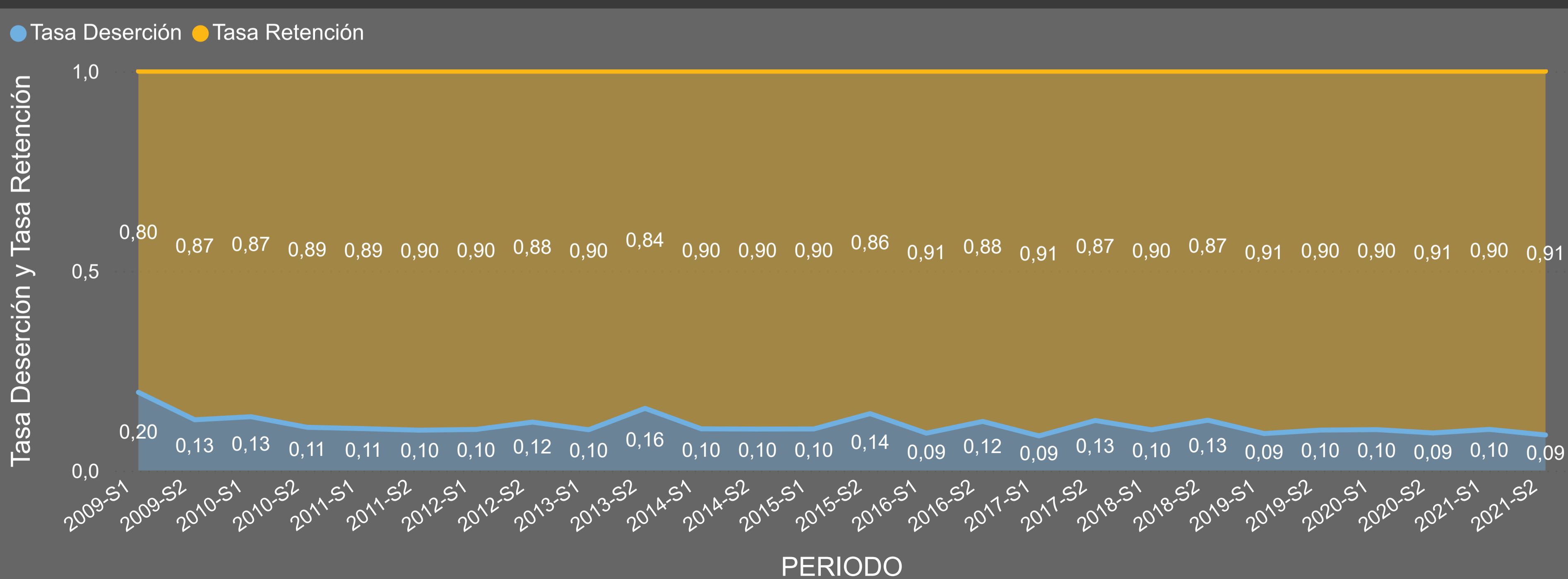


Período	Tasa Retención	Tasa Deserción
2009-S1	0,80	0,20
2013-S2	0,84	0,16
2015-S2	0,86	0,14
2010-S1	0,87	0,13
2009-S2	0,87	0,13
2018-S2	0,87	0,13
2017-S2	0,87	0,13
2016-S2	0,88	0,12
2012-S2	0,88	0,12
2010-S2	0,88	0,12
<b>Total</b>	<b>23,05</b>	<b>2,95</b>

### Tasa Deserción por Año y Semestre



### Total Histórico por Sede/Centros y Semestre



Sistema para la Prevención de la Deserción de la Educación Superior que compila y analiza información de la deserción estudiantil. (Tomado manual conceptual SNIES, actualizado 2023)

# Histórico Retiros por Sede/Centros

Regresar al inicio

1796

Retiros Académicos

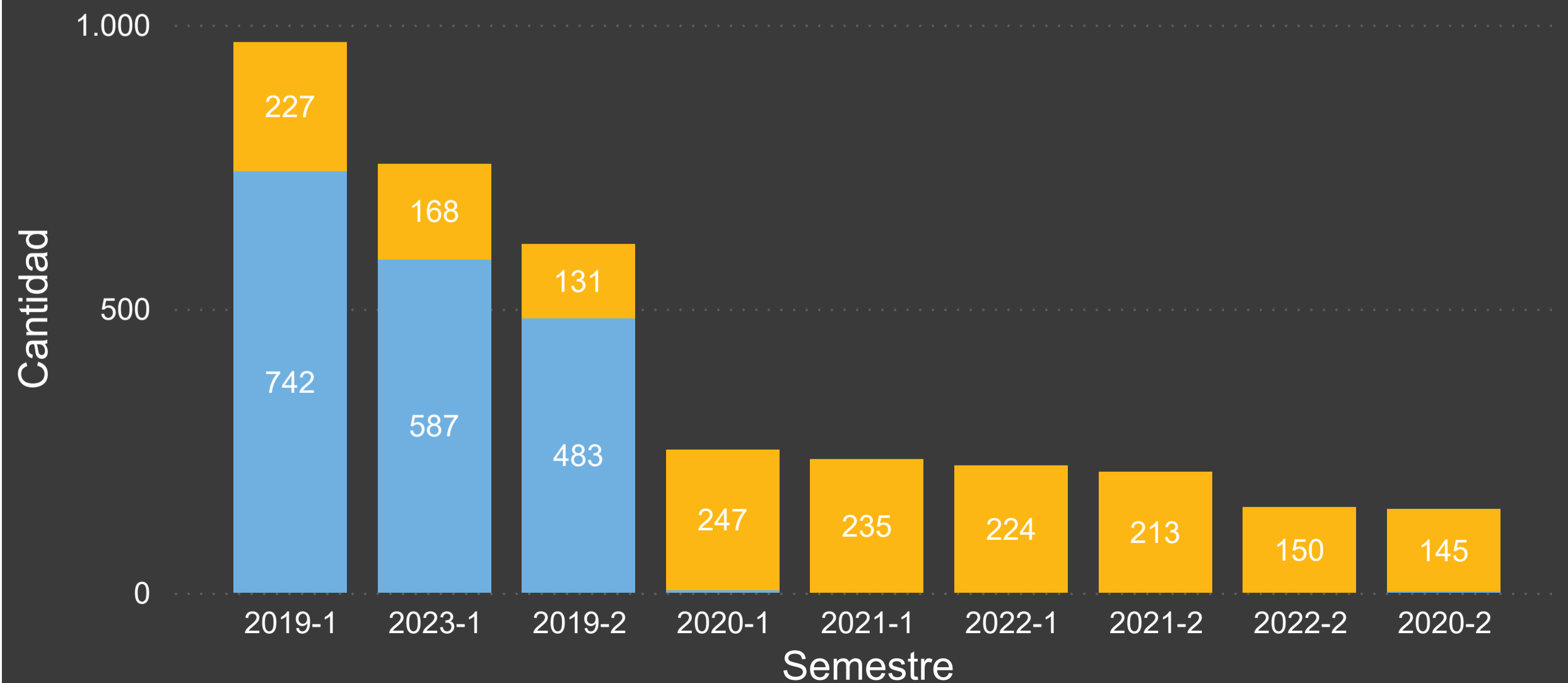
1708

Retiros Voluntarios

Semestre	Retiro Académico	Retiro Voluntario	Total
2019-1	742	227	969
Apartadó		1	1
+ Facultad De Ingeniería		1	1
Medellín	704	216	920
Facultad De Administración	220	67	287
Contaduría Pública	31	8	39
Ingeniería de Productividad y Calidad	48	17	65
Tecnología en Costos Y Auditoria	30	10	40
Tecnología en Gestión Aeroportuaria	12	3	15
Tecnología en Gestión Logística Integral	30	6	36
Tecnología en Gestión Pública	18	7	25
<b>Total</b>	<b>1796</b>	<b>1708</b>	<b>3480</b>

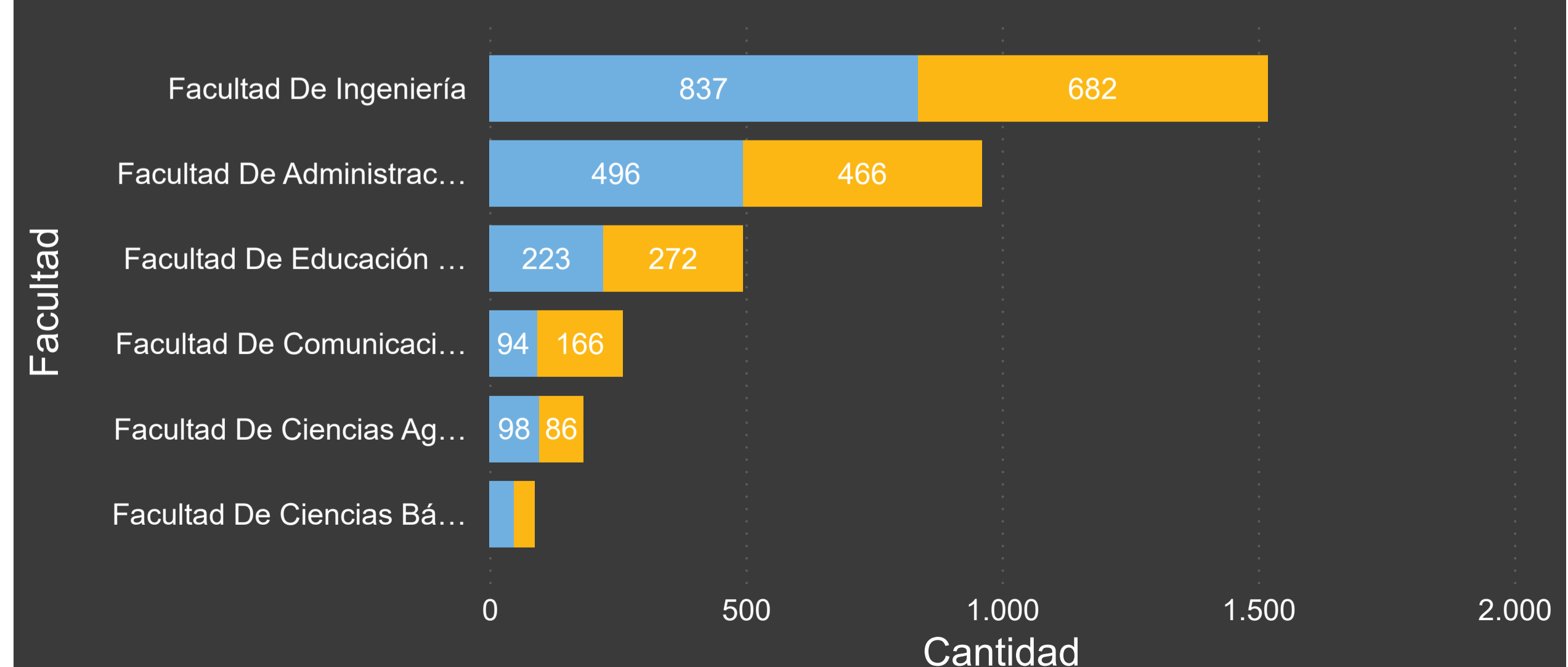
## Retiros por Semestre

Tipo ● Retiro Académico ● Retiro Voluntario



## Retiros por Facultad

Tipo ● Retiro Académico ● Retiro Voluntario



# Planta Docente por Sede/Centros y Vinculación

## Géneros

### Docentes por Nivel de Estudio



Sede/Centro	Catedra	Docente Tiempo Completo	Ocasional	Total
⊕ Rionegro	99			99
⊕ Medellín	1181	113	56	1297
⊕ Apartadó	55			55
<b>Total</b>	<b>1335</b>	<b>113</b>	<b>56</b>	<b>1449</b>



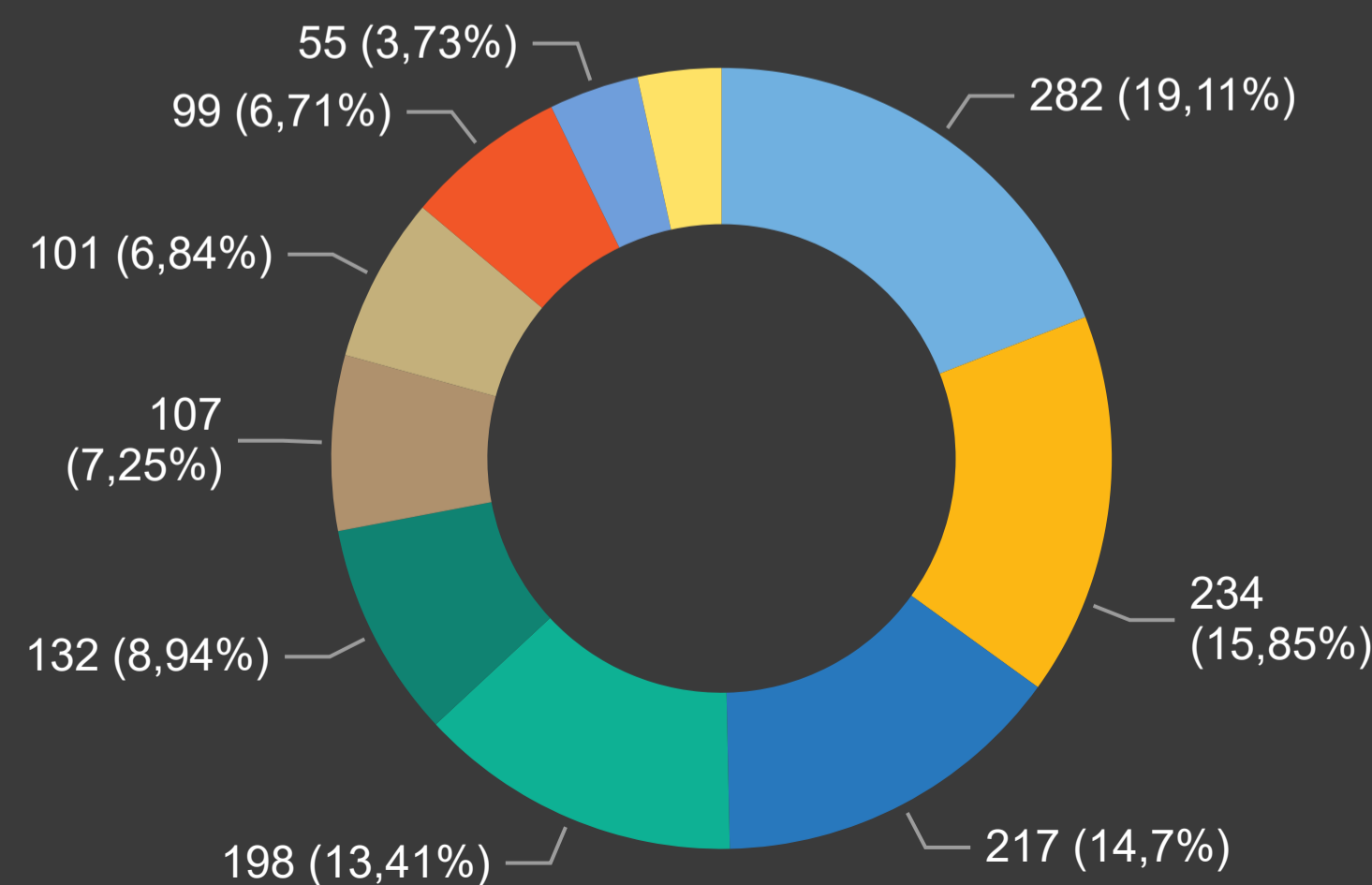
**425**  
N° MujeresD

**1024**  
N° Hombres

**1449**  
Total Docentes

[Regresar al inicio](#)

### Cantidad Docentes por Facultad

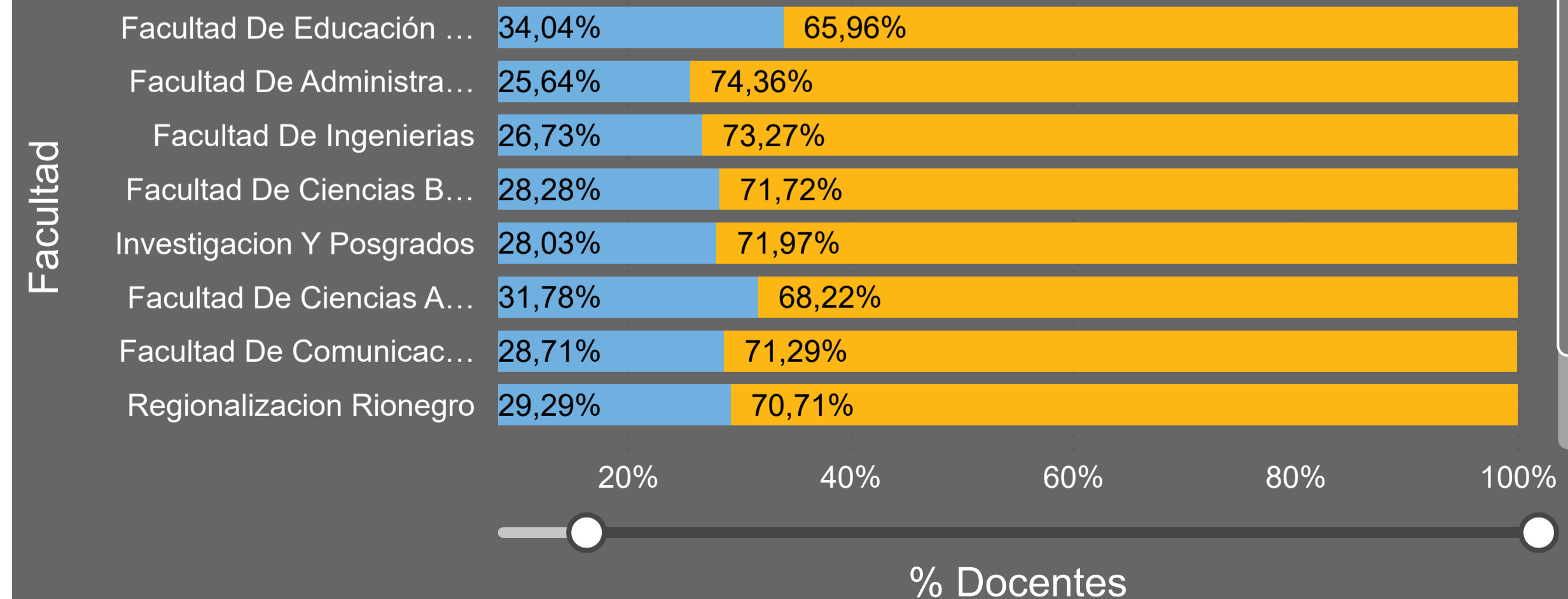


#### Facultad

- Facultad De Educación F...
- Facultad De Administración
- Facultad De Ingenierías
- Facultad De Ciencias Bá...
- Investigacion Y Posgrados
- Facultad De Ciencias Agr...
- Facultad De Comunicaci...
- Regionalizacion Rionegro
- Regionalizacion Apartado
- Vicerrectoria Docencia

### % Docentes por Facultad y Género

Género ● F ● M

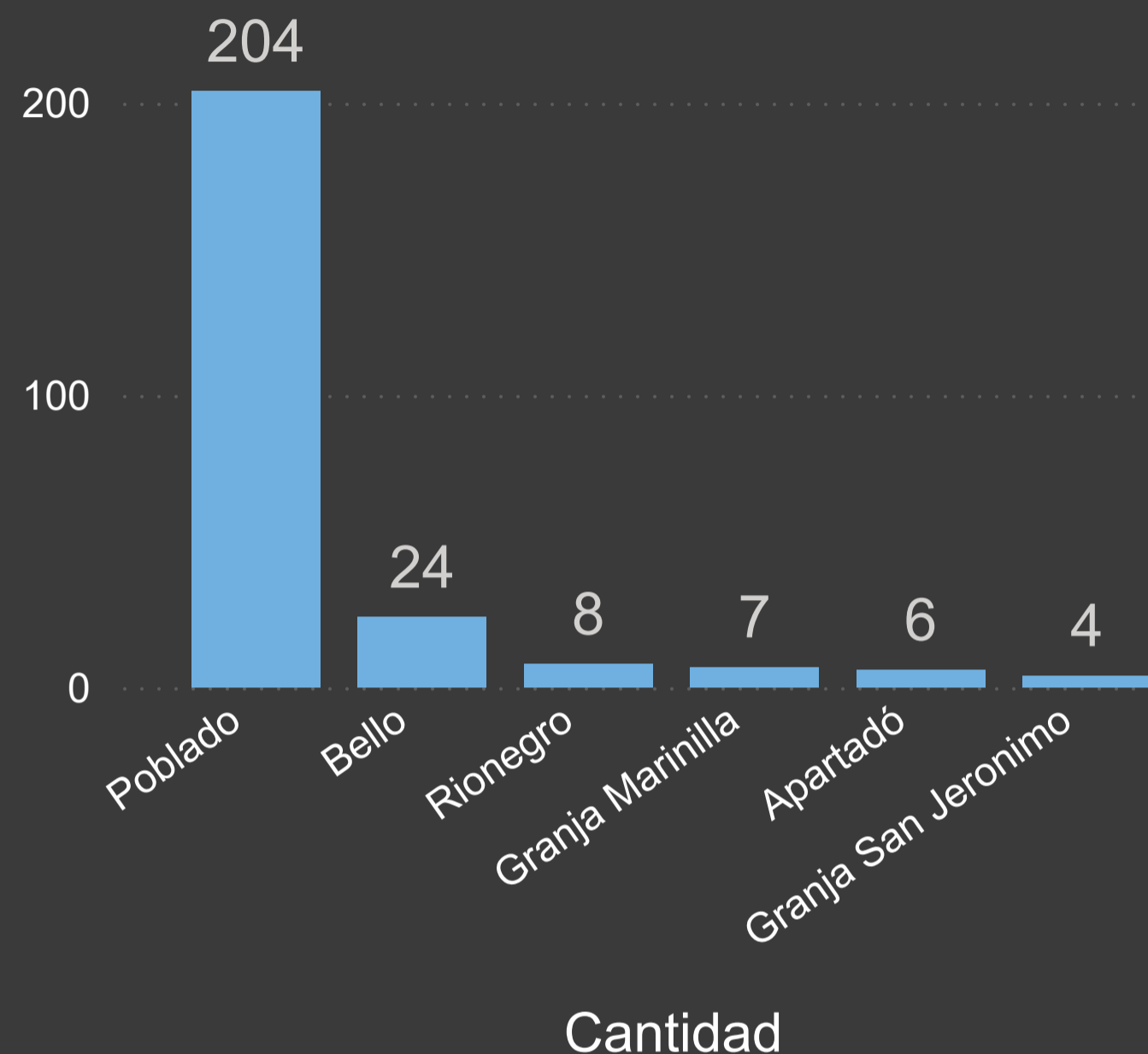




# Planta de Cargos por Sede/Centros y Vinculación

## Géneros

### Cantidad Empleados por Sede



Sede	Cantidad
Apartadó	6
Bello	24
Granja Marinilla	7
Granja San Jeronimo	4
Poblado	204
Rionegro	8
<b>Total</b>	<b>253</b>



130

N° Mujeres

123

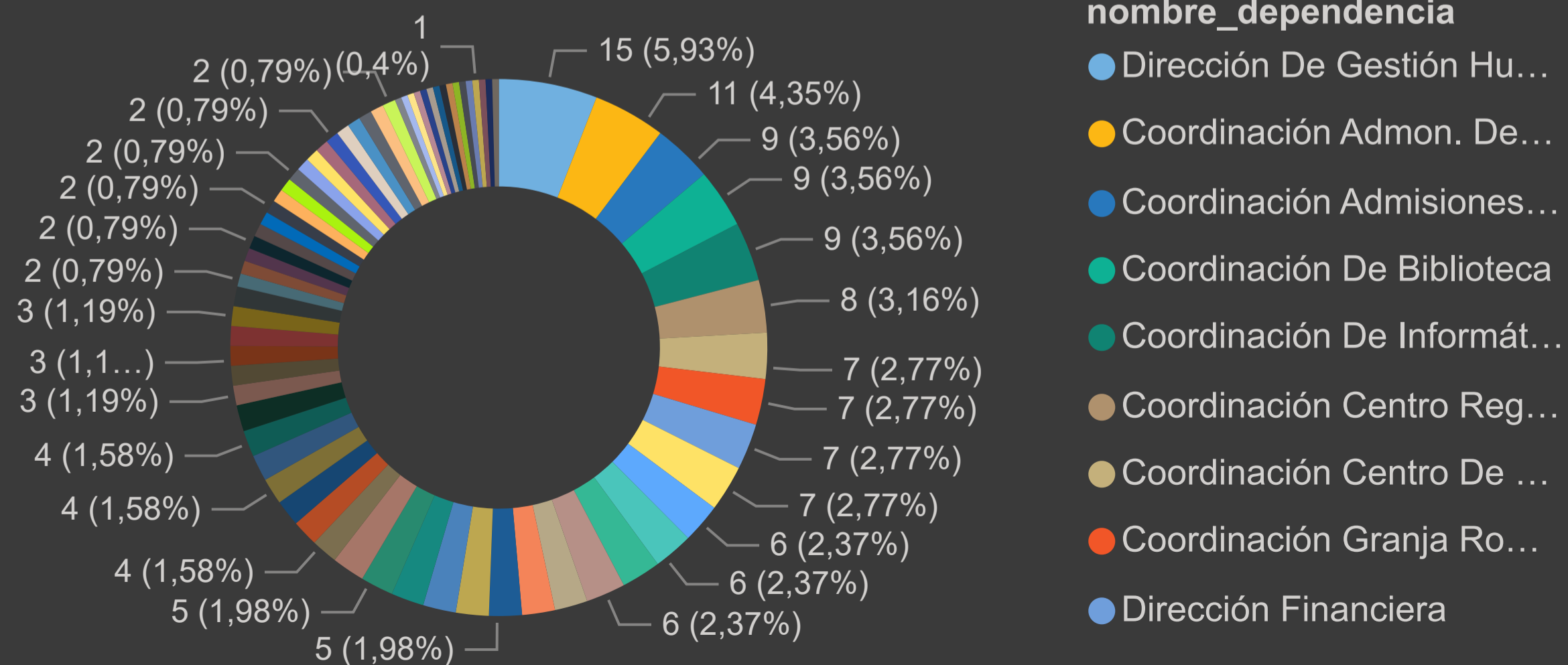
N° Hombres

253

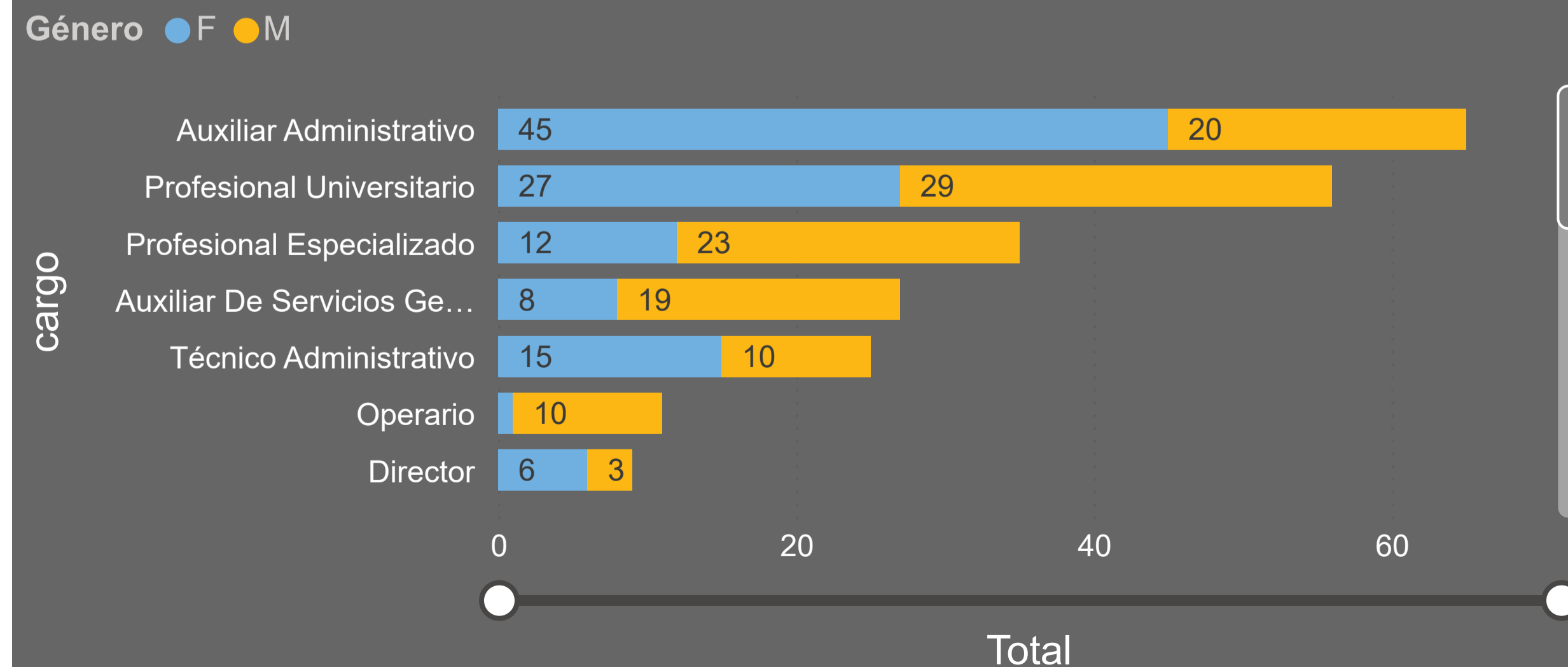
Cantidad Empleados

[Regresar al inicio](#)

### Cantidad Empleados por Dependencia



### Cantidad de Empleados por Cargo y Género



# Virtualidad



Este objeto visual no admite exportación.

Facultad del Programa	Cantidad	%
ADMINISTRACION	2362	32,01%
CENTRO DE IDIOMAS	189	2,56%
CIENCIAS AGRARIAS	407	5,52%
CIENCIAS SOCIALES, BÁSICAS Y HUMANAS	50	0,68%
COMUNICACIÓN AUDIOVISUAL	562	7,62%
EDUCACIÓN FÍSICA, RECREACIÓN Y DEPORTE	1200	16,26%
INGENIERÍA	2686	36,40%
SILLA VACIA	31	0,42%
<b>Total</b>	<b>7379</b>	<b>100,00%</b>

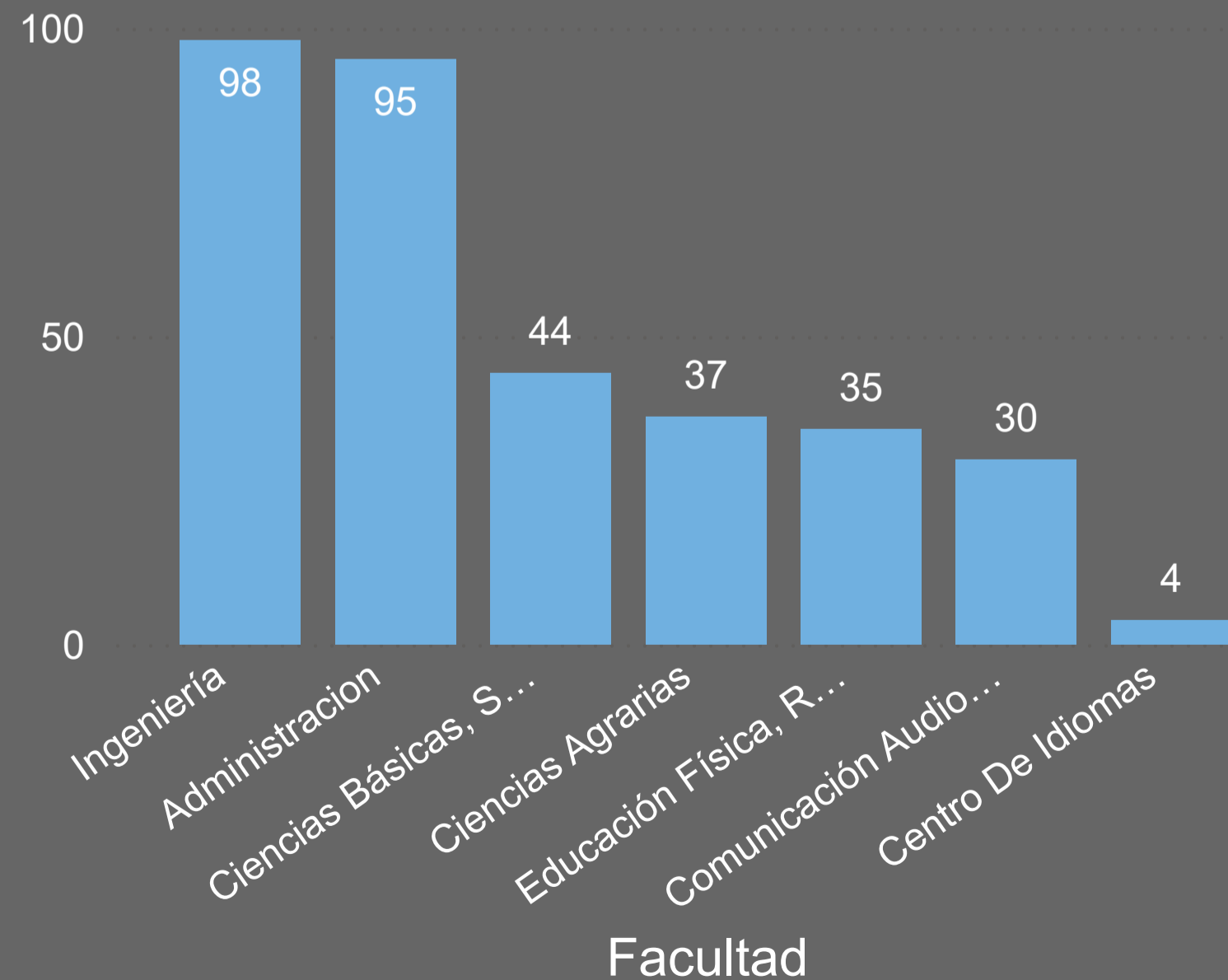
## Virtualidad

- APOYO A LA PRESENCIALIDAD
- VIRTUAL

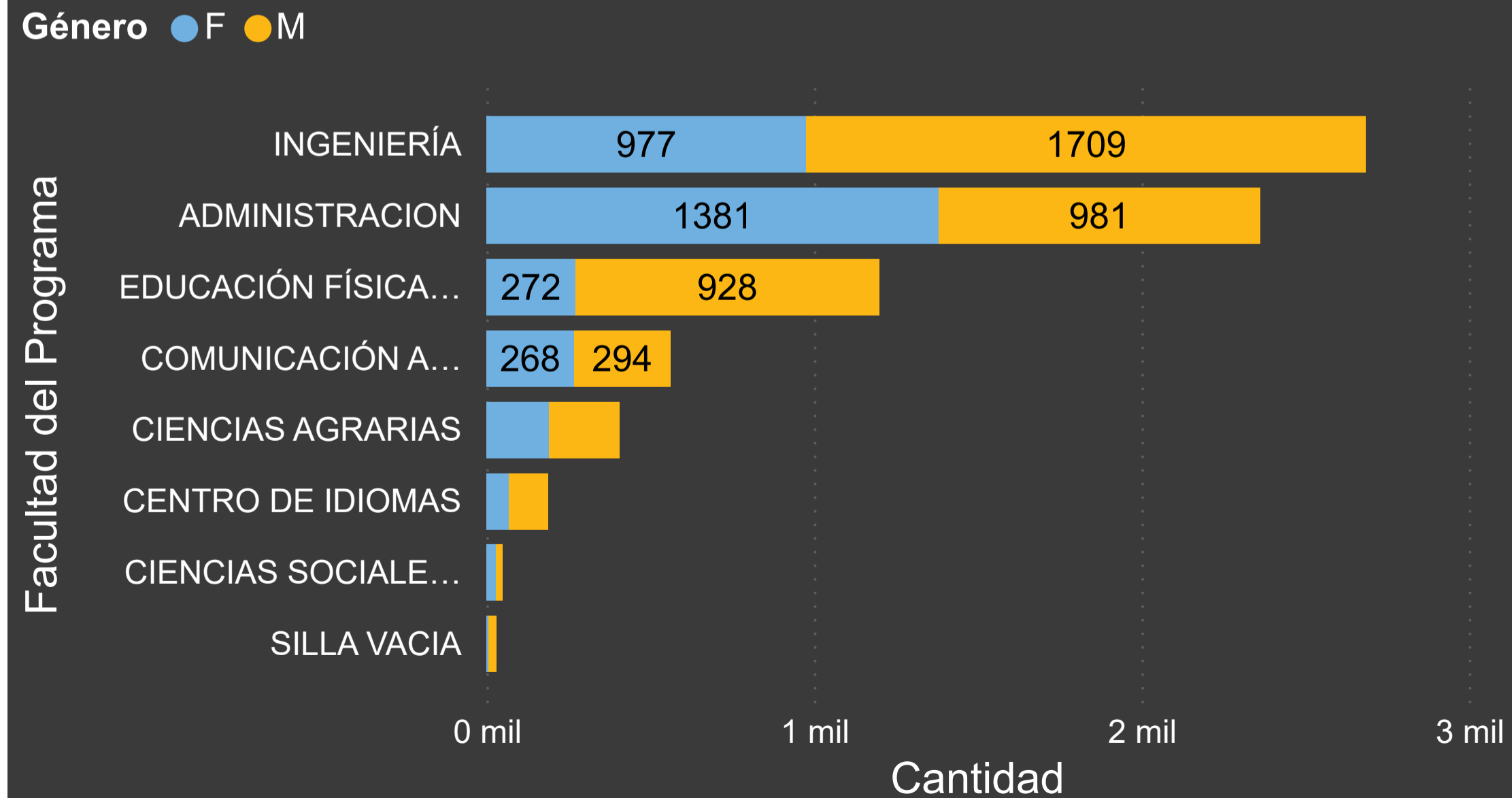
## Géneros



## Cantidad de Asignaturas por Facultad



## Estudiantes por Género Vs Facultad



**3158**  
N° Mujeres

**4221**  
N° Hombres

**12114**  
Total Matriculados

**343**  
N° Asignaturas

**579**  
N° Grupos

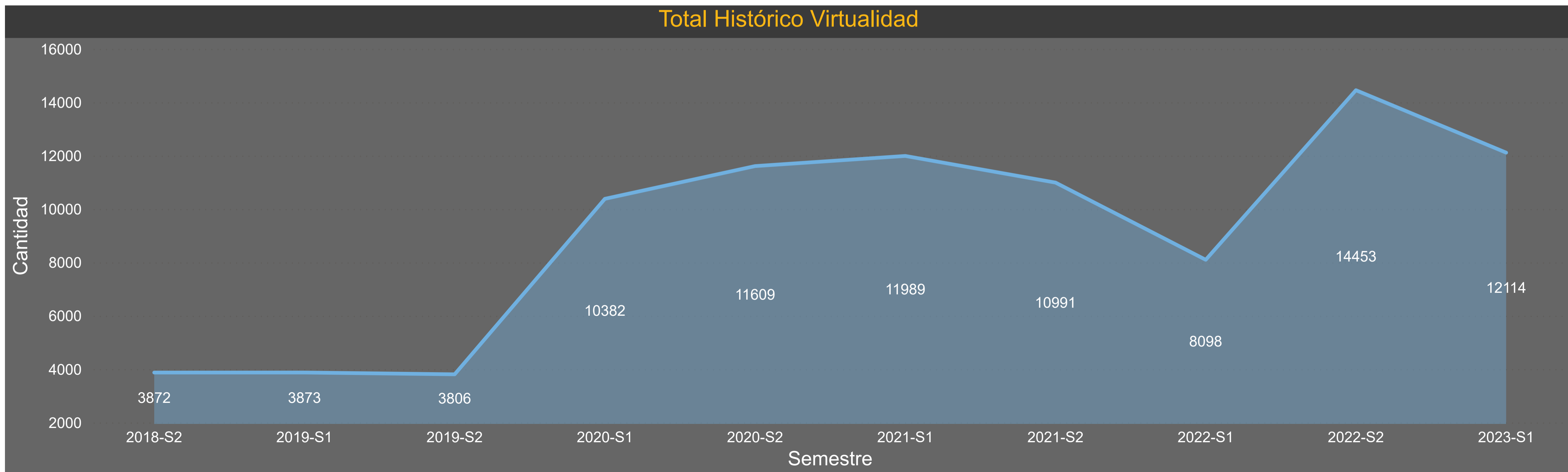
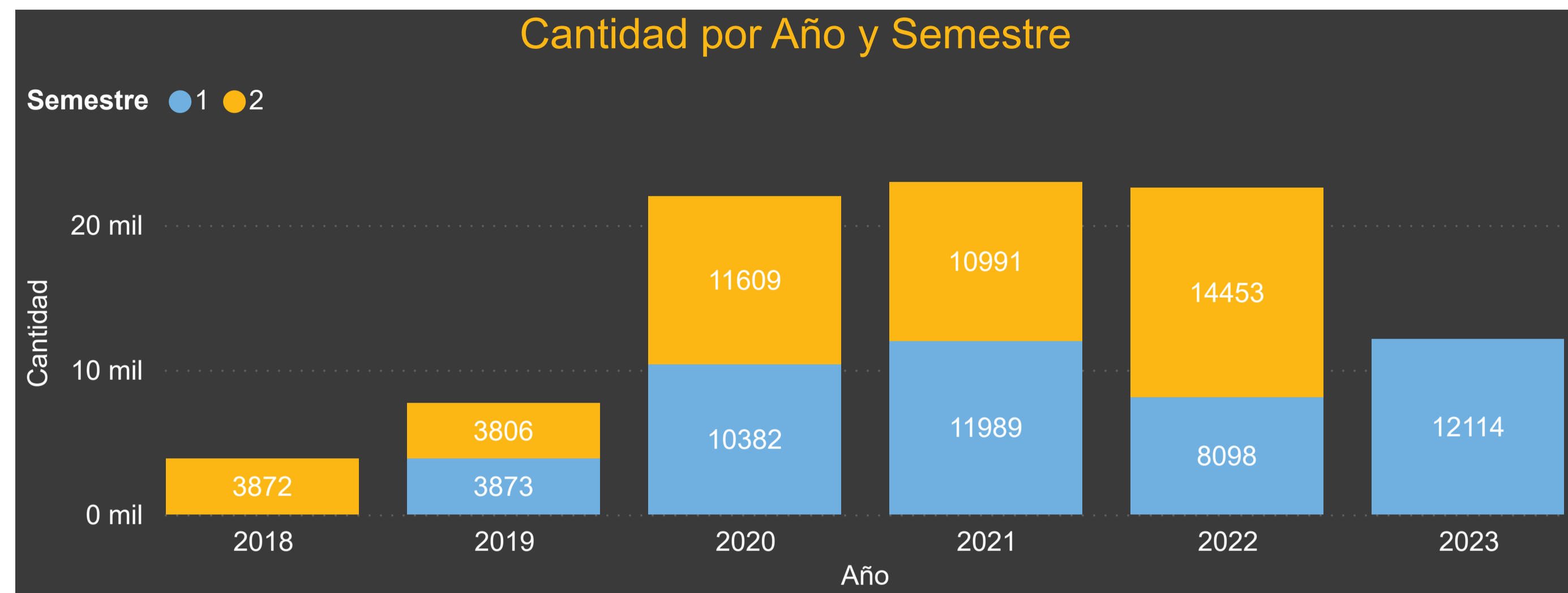
[Regresar al inicio](#)



# Histórico Estudiantes Virtualidad

[Regresar al inicio](#)

Año	Total virtualidad	%
[-] 2018	3872	4,25%
2	3872	4,25%
[-] 2019	7679	8,42%
1	3873	4,25%
2	3806	4,17%
[-] 2020	21991	24,12%
1	10382	11,39%
2	11609	12,73%
[+] 2021	22980	25,20%
1	11989	13,12%
2	10991	12,19%
[+]	91187	100,00%



# Sistema de Bibliotecas



Este objeto visual no admite exportación.

Ítem	Apartadó	Medellín	Rionegro	Total
<b>Convenios</b>				
Convenios Interbibliotecarios	4	35	4	43
<b>Recursos Bibliográficos</b>				
Número de Ítems de Publicaciones Seriadadas	1101	12709	1296	15106
Número de Títulos de Libros	3825	26309	6680	36814
Número de Títulos de Publicaciones Seriadadas	74	416	77	567
Número de Volúmenes de Colección Total	6260	37605	8860	52725

114

N° Capacitaciones

1915

Usuarios Capacitados

552583

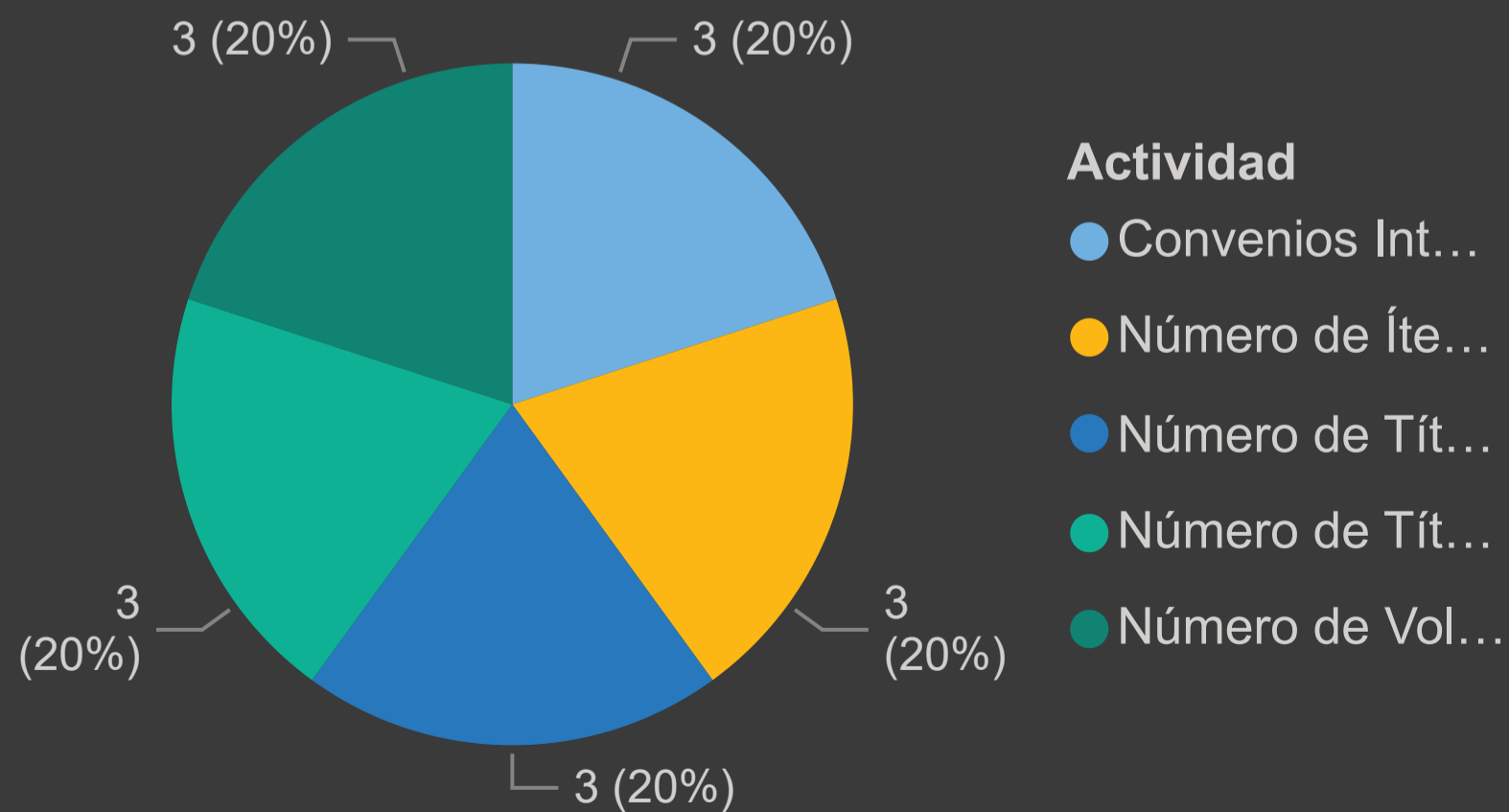
N°Ebooks

95

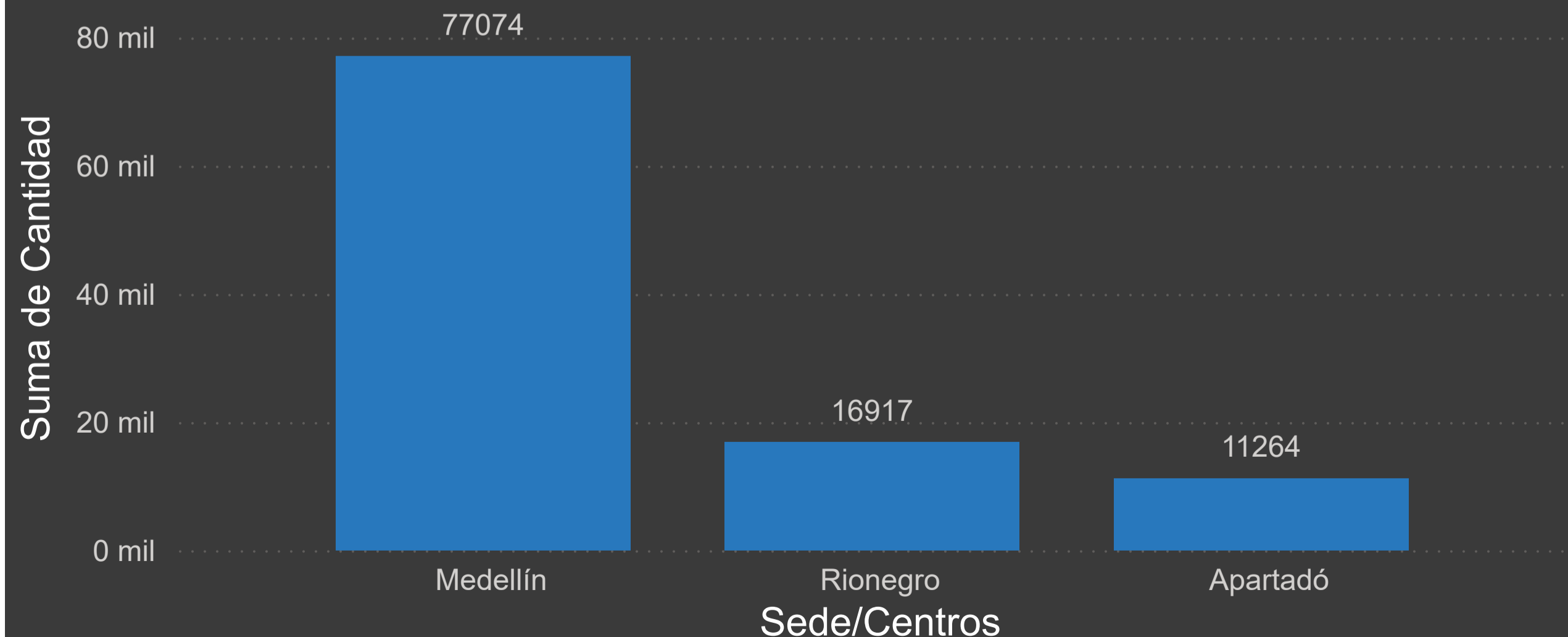
Bases de Datos

Regresar al inicio

### % Por Ítem

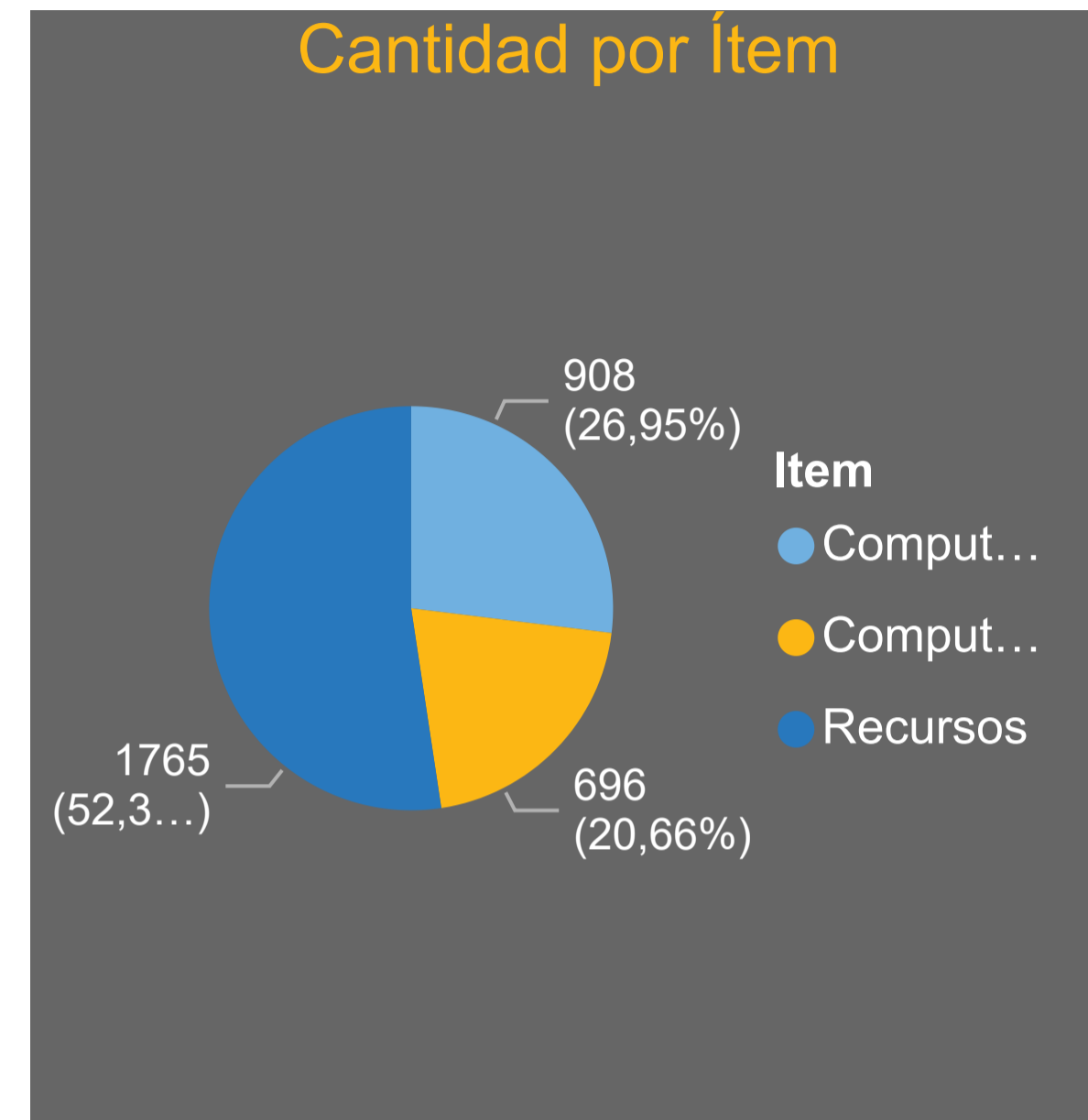


### Ítem por Sede/Centros

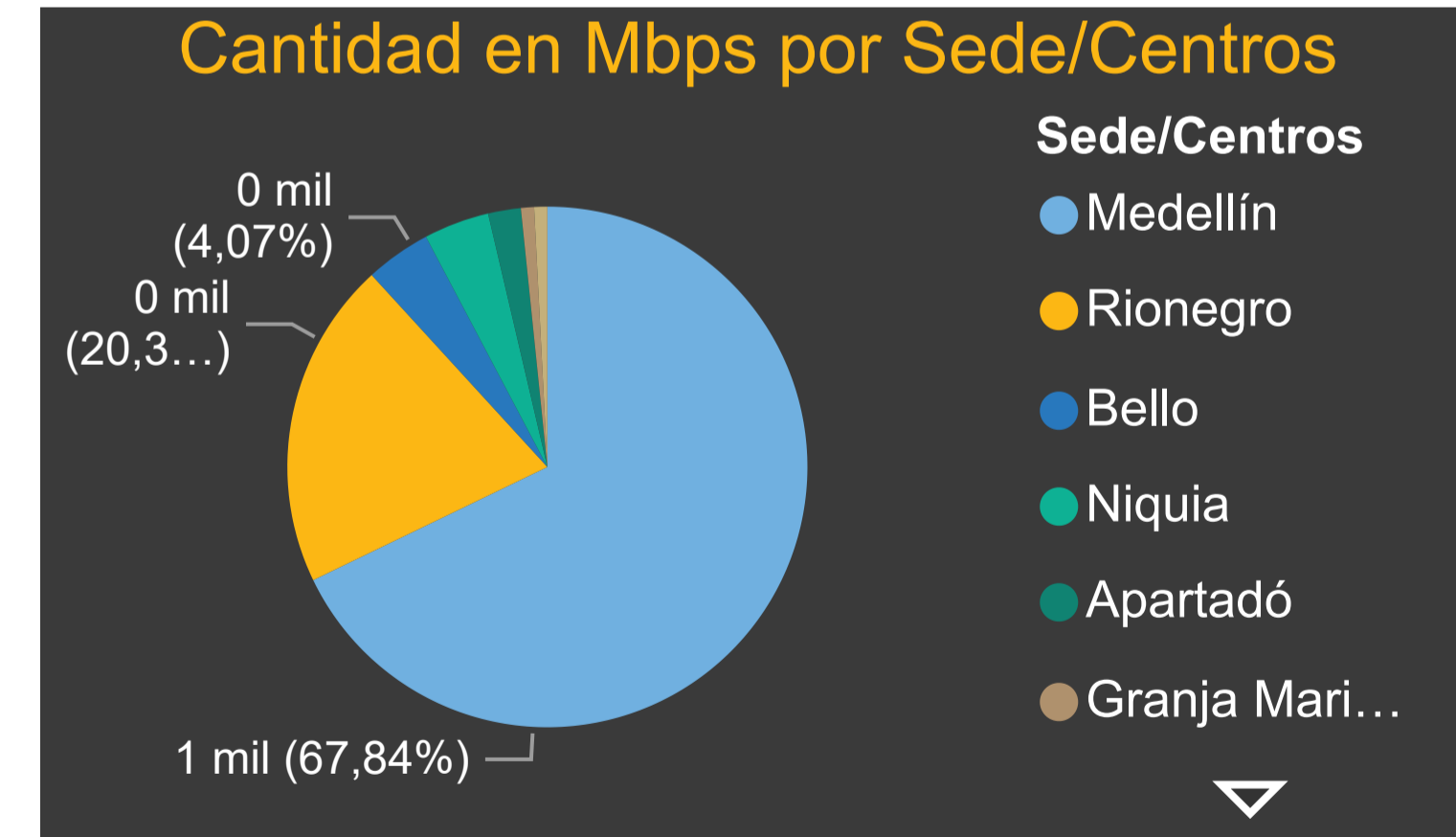


# Recursos Tecnológicos por Sede/Centros

Item	Apartadó	Bello	Granja Marinilla	Granja San Jerónimo	Medellín	Niquia	Rionegro	Total
<b>Computadores Empleados y Docentes</b>	<b>15</b>	<b>30</b>	<b>7</b>	<b>4</b>	<b>833</b>	<b>2</b>	<b>17</b>	<b>908</b>
Docentes Vinculados	1	0	0	0	180	0	3	184
Empleados	14	30	7	4	653	2	14	724
<b>Computadores Estudiantes</b>	<b>59</b>	<b>128</b>	<b>0</b>	<b>0</b>	<b>439</b>	<b>6</b>	<b>64</b>	<b>696</b>
Biblioteca	4	0	0	0	54	0	7	65
Laboratorios de Práctica	0	0	0	0	10	0	2	12
Salas de Cómputo	55	128	0	0	375	6	55	619
<b>Recursos</b>	<b>48</b>	<b>151</b>	<b>8</b>	<b>1</b>	<b>1500</b>	<b>4</b>	<b>53</b>	<b>1765</b>
Puntos de Red para acceso a Internet	48	151	8	1	1500	4	53	1765
<b>Total</b>	<b>122</b>	<b>309</b>	<b>15</b>	<b>5</b>	<b>2772</b>	<b>12</b>	<b>134</b>	<b>3369</b>



Actividad	Apartadó	Bello	Granja Marinilla	Granja San Jerónimo	Medellín	Niquia	Rionegro	Total
<b>Recursos</b>	<b>30</b>	<b>60</b>	<b>12</b>	<b>12</b>	<b>1000</b>	<b>60</b>	<b>300</b>	<b>1474</b>
<b>Total</b>	<b>30</b>	<b>60</b>	<b>12</b>	<b>12</b>	<b>1000</b>	<b>60</b>	<b>300</b>	<b>1474</b>



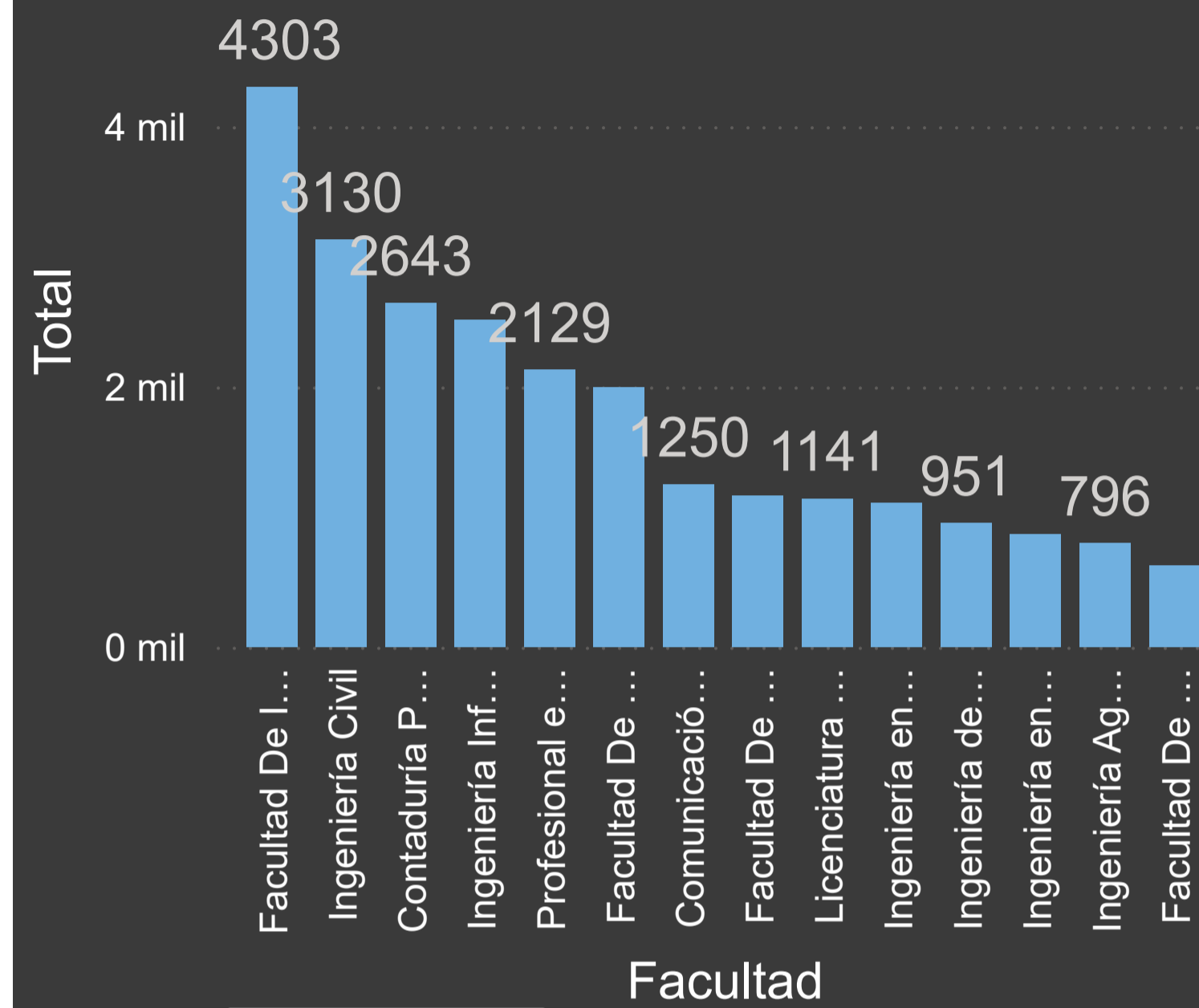
Item	Apartadó	Bello	Granja Marinilla	Granja San Jerónimo	Medellín	Niquia	Rionegro	Total
<b>Cobertura</b>	<b>0,90</b>	<b>0,70</b>	<b>0,70</b>	<b>0,00</b>	<b>0,90</b>	<b>0,70</b>	<b>0,90</b>	<b>4,80</b>
Red Inalambrica	0,90	0,70	0,70	0,00	0,90	0,70	0,90	4,80
<b>Total</b>	<b>0,90</b>	<b>0,70</b>	<b>0,70</b>	<b>0,00</b>	<b>0,90</b>	<b>0,70</b>	<b>0,90</b>	<b>4,80</b>

[Regresar al inicio](#)

# Beneficios Otorqados Bienestar Sede/Centros

## Géneros

### Cantidad Beneficiados por Sede/Centros



### Facultad

- Administración de Empresas Agropecuarias
- Administración Pública
- Comunicación Audiovisual
- Contaduría Pública
- Facultad De Administración
  - Administración Pública
  - Contaduría Pública
  - Ingeniería de Productividad y Calidad
  - Tecnología en Costos y Auditoría
  - Tecnología en Gestión Aeroportuaria
  - Tecnología en Gestión de Empresas y Destinos Turísticos
  - Tecnología En Gestión Logística Integral
  - Tecnología en Gestión Pública
  - Tecnología en Logística
  - Tecnología en Logística Integral
  - Tecnología Industrial

### Total



15248

N° Mujeres

16566

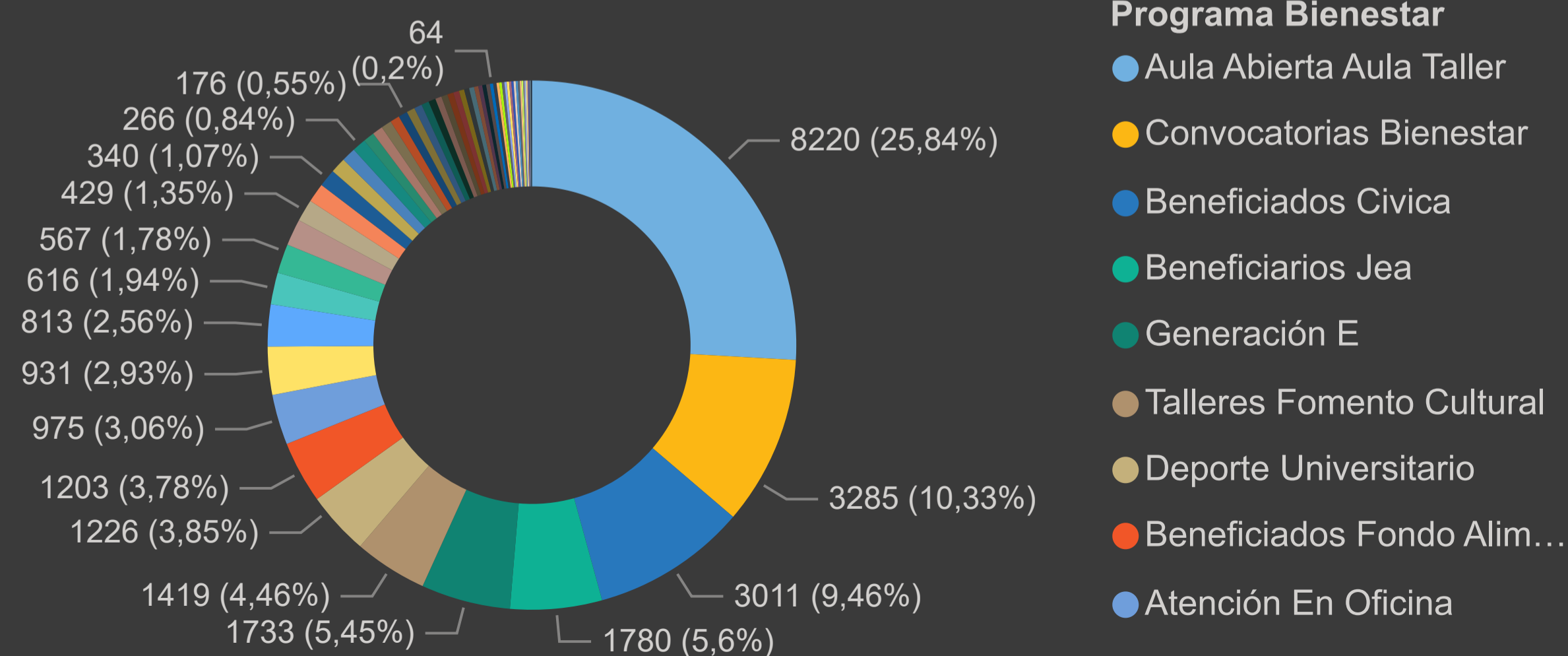
N° Hombres

31814

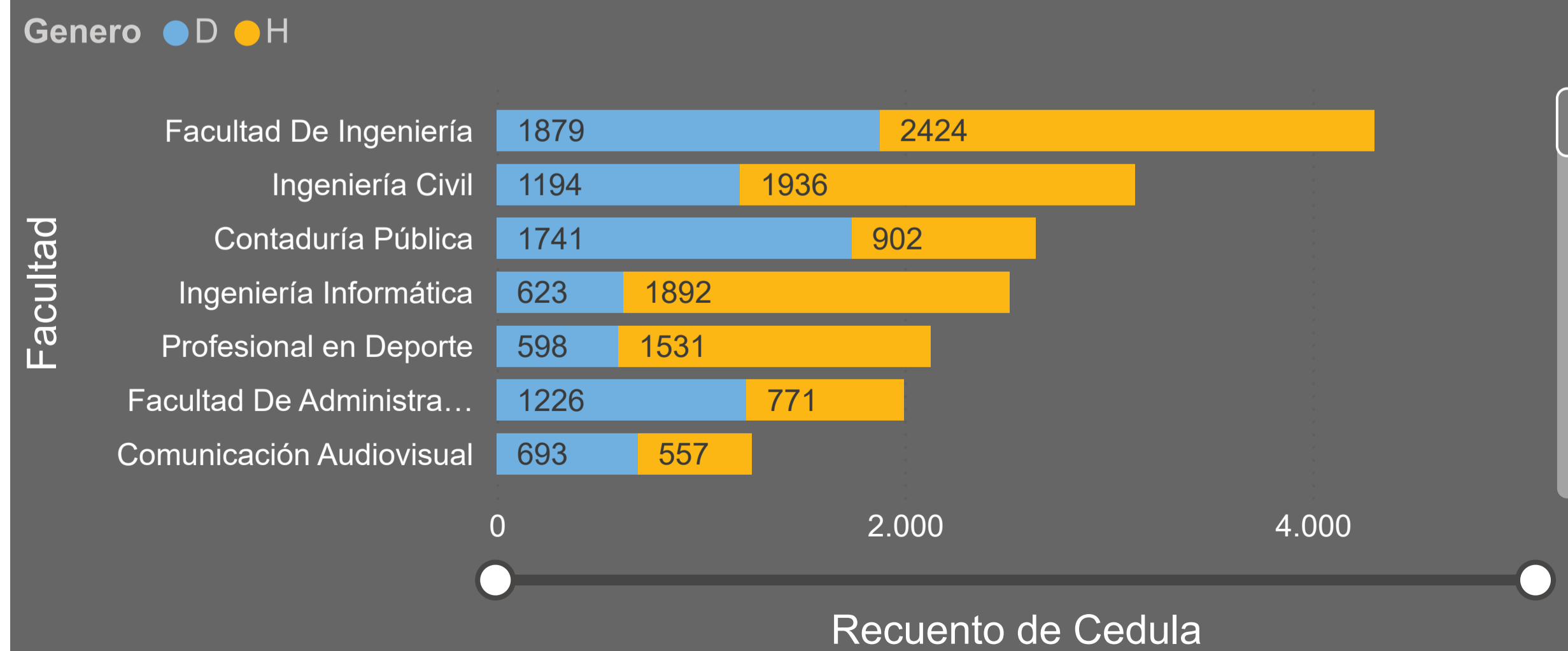
Total Beneficiados

Regresar al inicio

### Cantidad Beneficiados por Programa



### Cantidad Beneficiados por Facultad y Género



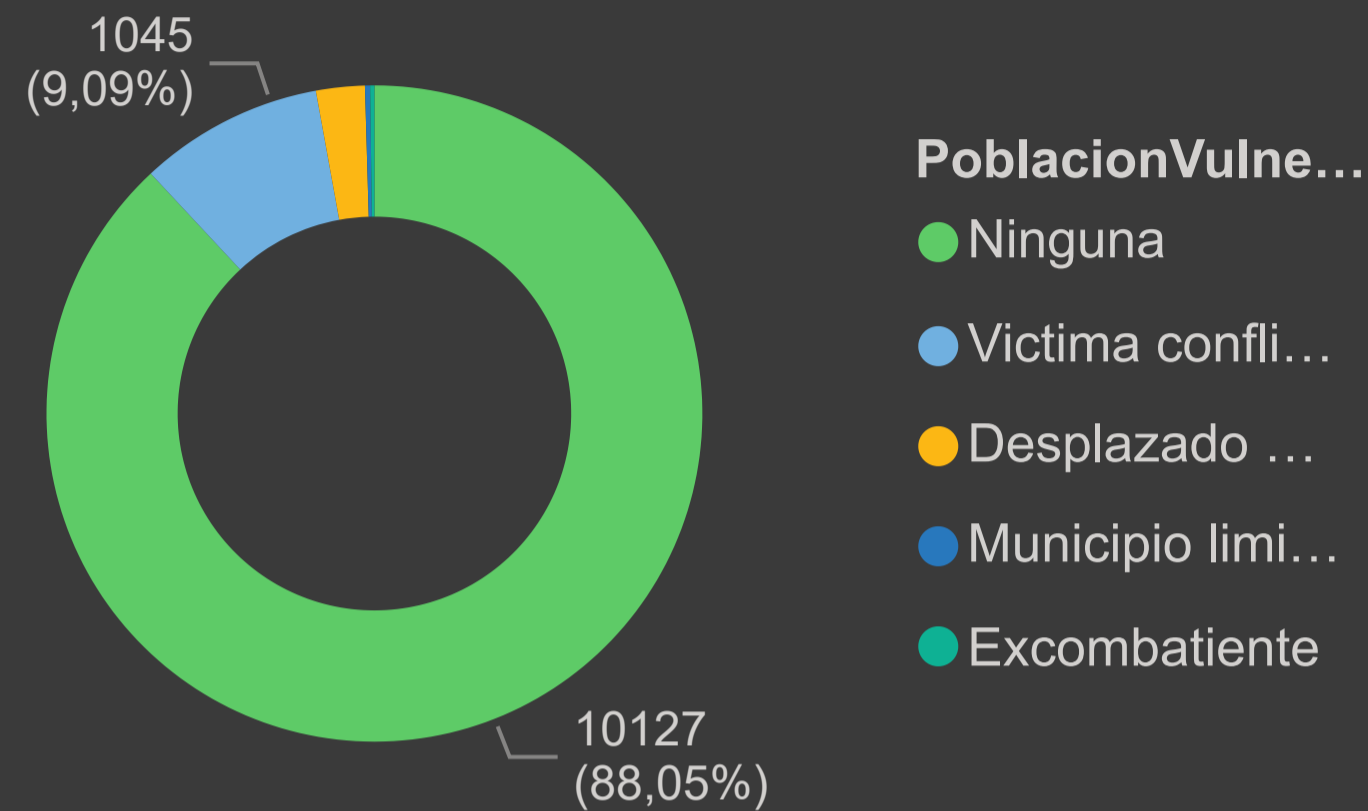


# Población Vulnerable



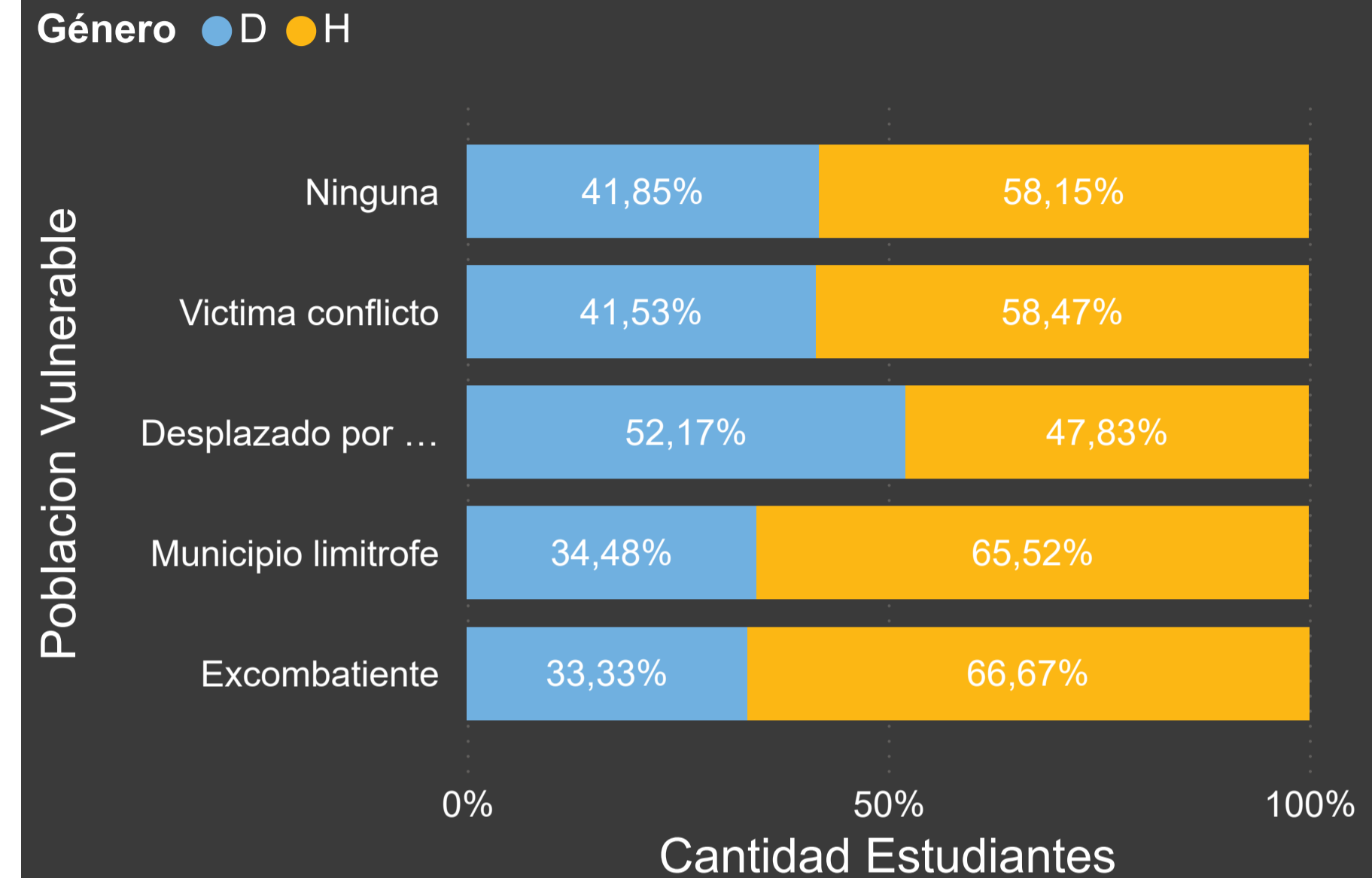
Este objeto visual no admite exportación.

### Estudiantes por Población Vulnerable



[Regresar al inicio](#)

### Estudiantes de Población Vulnerable por Género



## FACULTAD

FACULTAD	Desplazado por violencia	Excombatiente	Municipio limitrofe	Ninguna	Victima conflicto	Total
Facultad De Administración	96	6	3	2976	372	3453
Facultad De Ciencias Agrarias	15	1	2	574	66	658
Facultad De Ciencias Básicas Sociales Y Humanas	3		1	85	7	96
Facultad De Comunicación Audiovisual	16	4	6	837	53	916
Facultad De Educación Física, Recreación Y Deporte	35	5	6	1768	138	1952
Facultad De Ingeniería	111	8	11	3887	409	4426
<b>TOTAL</b>	<b>276</b>	<b>24</b>	<b>29</b>	<b>10127</b>	<b>1045</b>	<b>11501</b>

# Infraestructura Física por Sede/Centros

[Regresar al inicio](#)

Ítem	Apartadó	Bello	Centro de Maquinaria, Riegos, Drenaje y Alturas- Niquia	Granja Marinilla	Granja San Jerónimo	Medellín	Rionegro	Total
<b>Total Áreas (M2)</b>	<b>143.442,00</b>	<b>27.050,50</b>	<b>121.754,00</b>	<b>504.131,00</b>	<b>640.349,00</b>	<b>146.926,67</b>	<b>36.281,00</b>	<b>1.619.934,17</b>
Zonas de Estudio - Espacios Académicos	0,00	0,00	0,00	0,00	0,00	1.395,14	0,00	1.395,14
Parqueaderos (Carros y Motos)	0,00	0,00	0,00	0,00	0,00	5.384,93	0,00	5.384,93
Escenarios Deportivos y Otros	3.636,00	0,00	0,00	0,00	0,00	13.467,00	536,00	17.639,00
Área Vías de acceso Peatonal	2.869,00	678,00	400,00	5.277,00	0,00	2.181,07	1.300,00	12.705,07
Área Ocupada	3.442,00	4.339,00	748,00	3.761,00	5.435,00	16.855,00	2.418,00	36.998,00
Área Lote	70.000,00	10.314,50	60.503,00	250.185,00	317.282,00	54.534,53	16.886,00	779.705,03
Área Construida	3.442,00	6.827,00	748,00	3.761,00	5.785,00	36.462,00	2.509,00	59.534,00
Áreas abiertas y zonas libres	60.052,00	4.802,00	50.255,00	241.147,00	311.817,00	16.617,00	12.622,00	706.572,00
<b>Total</b>	<b>143.442,00</b>	<b>27.050,50</b>	<b>121.754,00</b>	<b>504.131,00</b>	<b>640.349,00</b>	<b>146.926,67</b>	<b>36.281,00</b>	<b>1.619.934,17</b>

Ítem	Apartadó	Bello	Centro de Maquinaria, Riegos, Drenaje y Alturas- Niquia	Granja Marinilla	Granja San Jerónimo	Medellín	Rionegro	Total
<b>Aulas y Laboratorios</b>	<b>58</b>	<b>70</b>	<b>16</b>	<b>30</b>	<b>11</b>	<b>603</b>	<b>54</b>	<b>842</b>
Auditorios	1	1	0	0	0	1	1	4
Aulas con ayudas audiovisuales	20	6	5	0	0	120	17	168
Aulas de Clase	20	6	5	0	0	128	17	176
Aulas de Cómputo	2	5	0	0	0	24	2	33
Baterías Sanitarias	10	17	3	15	10	295	8	358
Bibliotecas	1	0	0	0	0	1	1	3
Laboratorios	3	34	2	14	0	17	7	77
<b>Total</b>	<b>58</b>	<b>70</b>	<b>16</b>	<b>30</b>	<b>11</b>	<b>603</b>	<b>54</b>	<b>842</b>

Ítem	Almendros	Costado Metro	Costado Rio	Costado Vegas	Oriental	Palmeras	Parqueadero Sur	Total
<b>Celdas de Parqueo</b>	<b>64</b>	<b>32</b>	<b>82</b>	<b>164</b>	<b>300</b>	<b>25</b>	<b>480</b>	<b>114</b>
Motos	0	0	30	0	300	0	480	81
Carros	64	22	22	104	0	25	0	23
Bicicletas	0	10	30	60	0	0	0	10
<b>Total</b>	<b>64</b>	<b>32</b>	<b>82</b>	<b>164</b>	<b>300</b>	<b>25</b>	<b>480</b>	<b>114</b>

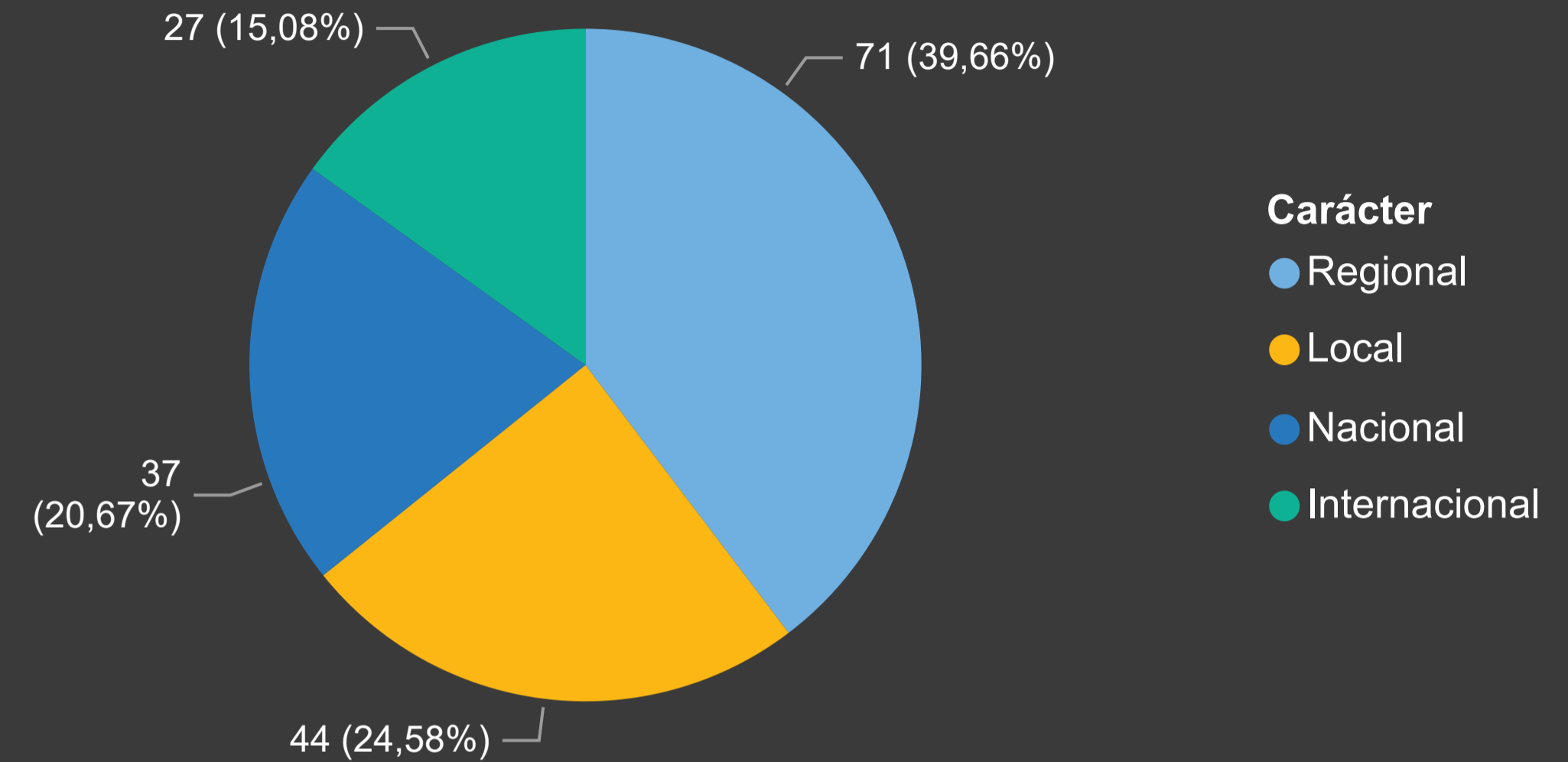
Espacios	Promedio en Área M2	
Aulas De Clase Por Docente	85,00	La NTC indica las ca académicos, en prom realizar sus actividades
Aulas De Clase Por Estudiante	53,04	La NTC indica que p las aulas de clase.
<b>Total</b>	<b>1.578,04</b>	<b>La NTC indica un a laboratorios.</b>



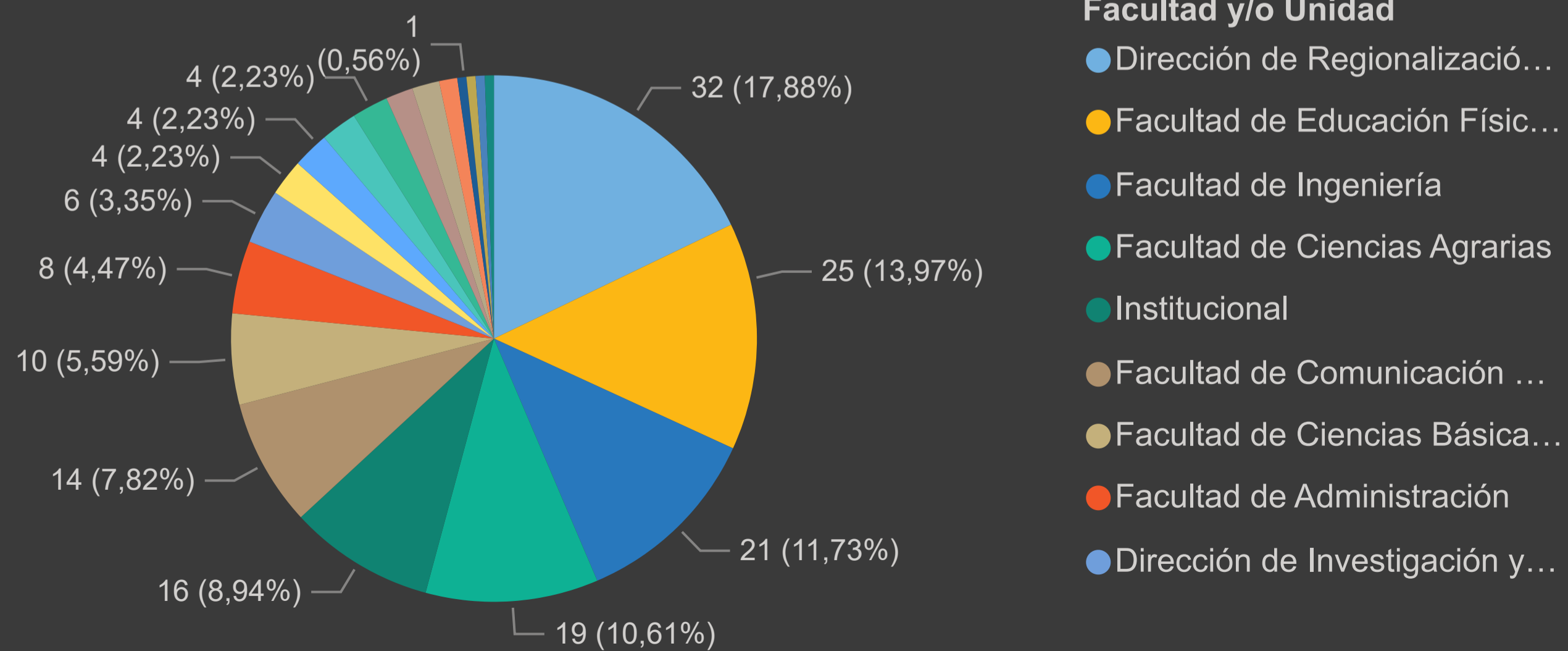
## Convenios

Tipo Convenio	Total
Regional	71
Nacional	37
Local	44
Internacional	27
<b>Total</b>	<b>179</b>

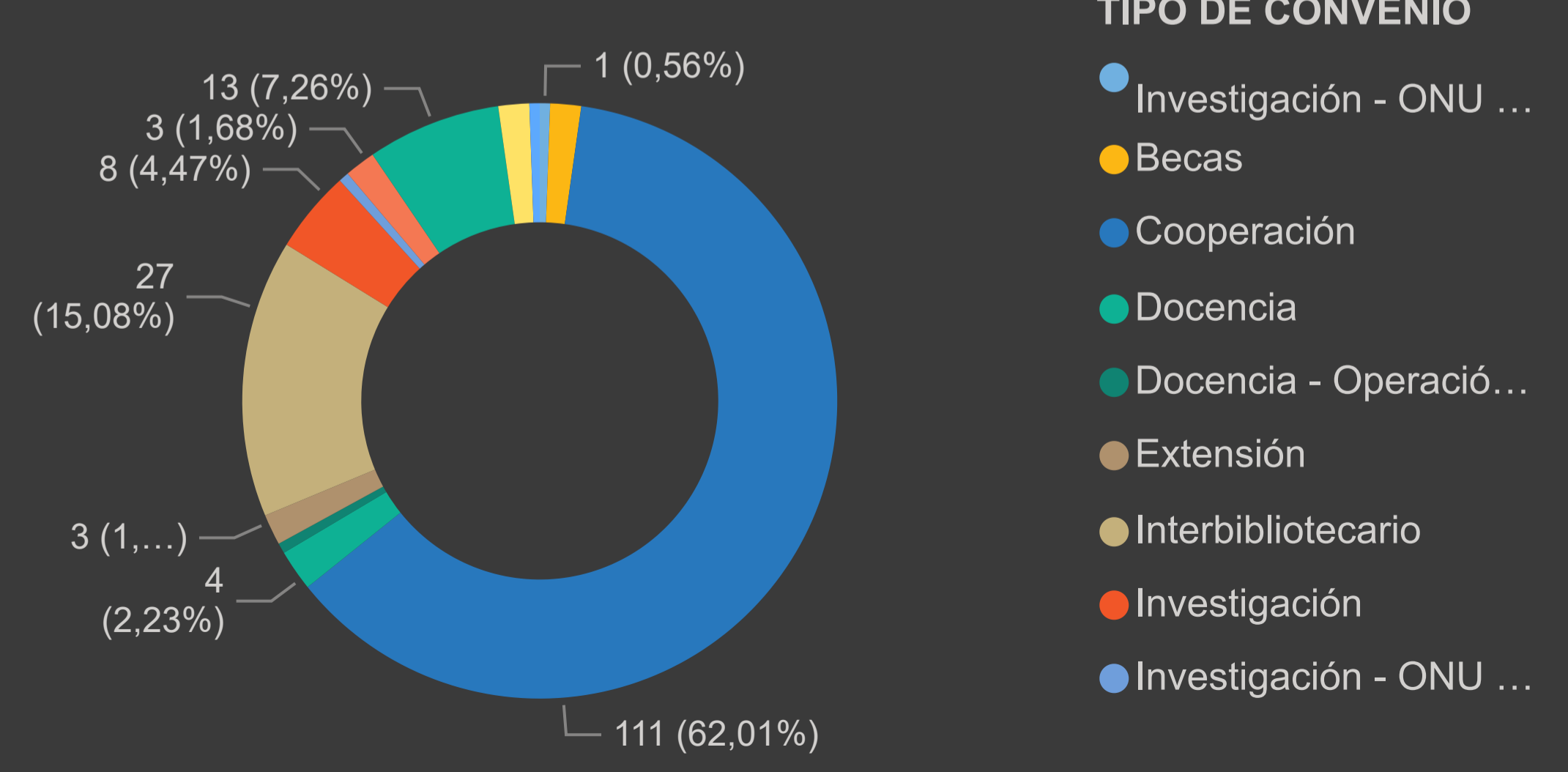
## Cantidad de Convenios por Carácter



## Convenios por Unidad y/o Facultad



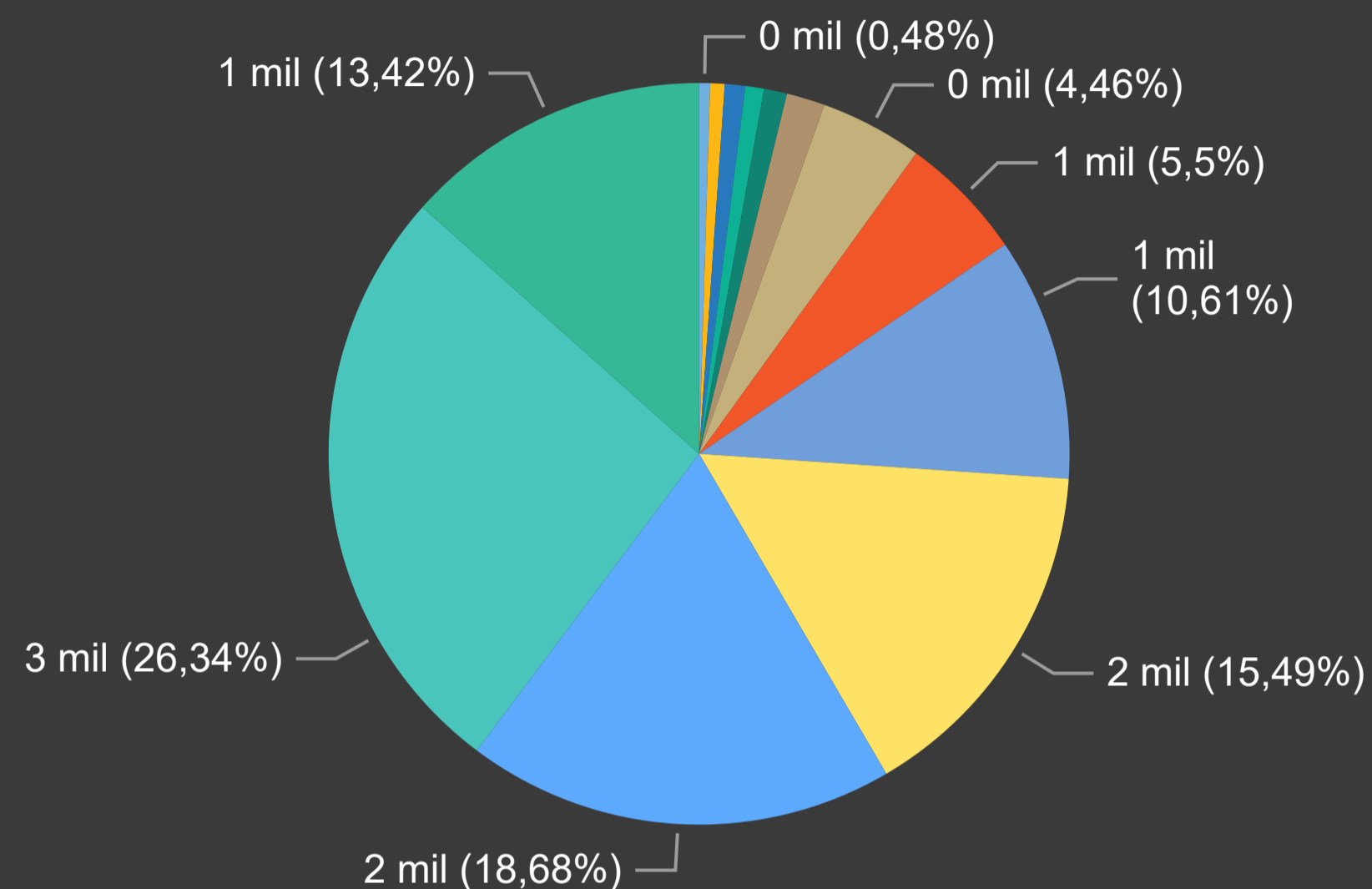
## Convenios por Tipo



## Histórico Movilidad

Movilidad	Cantidad
2011	53
2012	70
2013	99
2014	90
2015	112
2016	187
2017	496
2018	611
2019	1179
2020	1721
2021	2075
2022	2926
2023	1491
<b>Total</b>	<b>11110</b>

## % Movilidad por Año



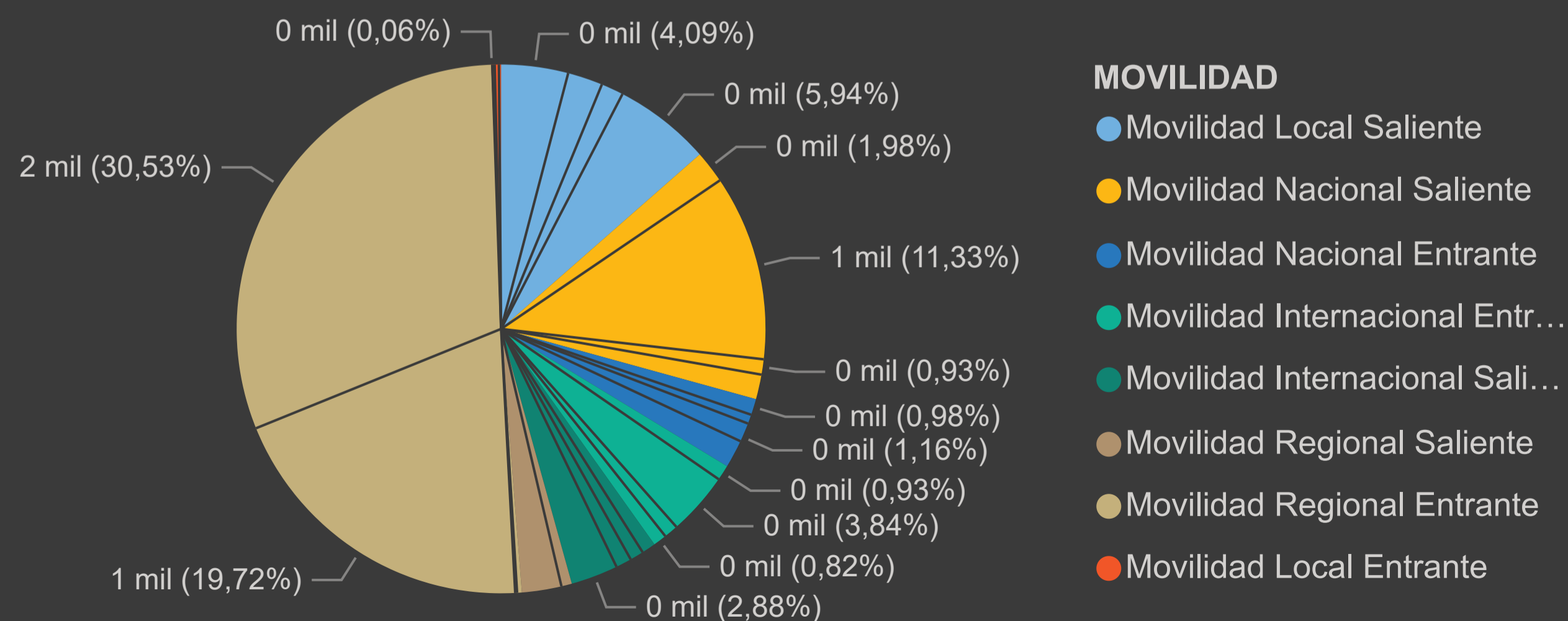
### Movilidad

- 2011
- 2012
- 2013
- 2014
- 2015
- 2016
- 2017
- 2018
- 2019
- 2020

## Movilidad por Tipo

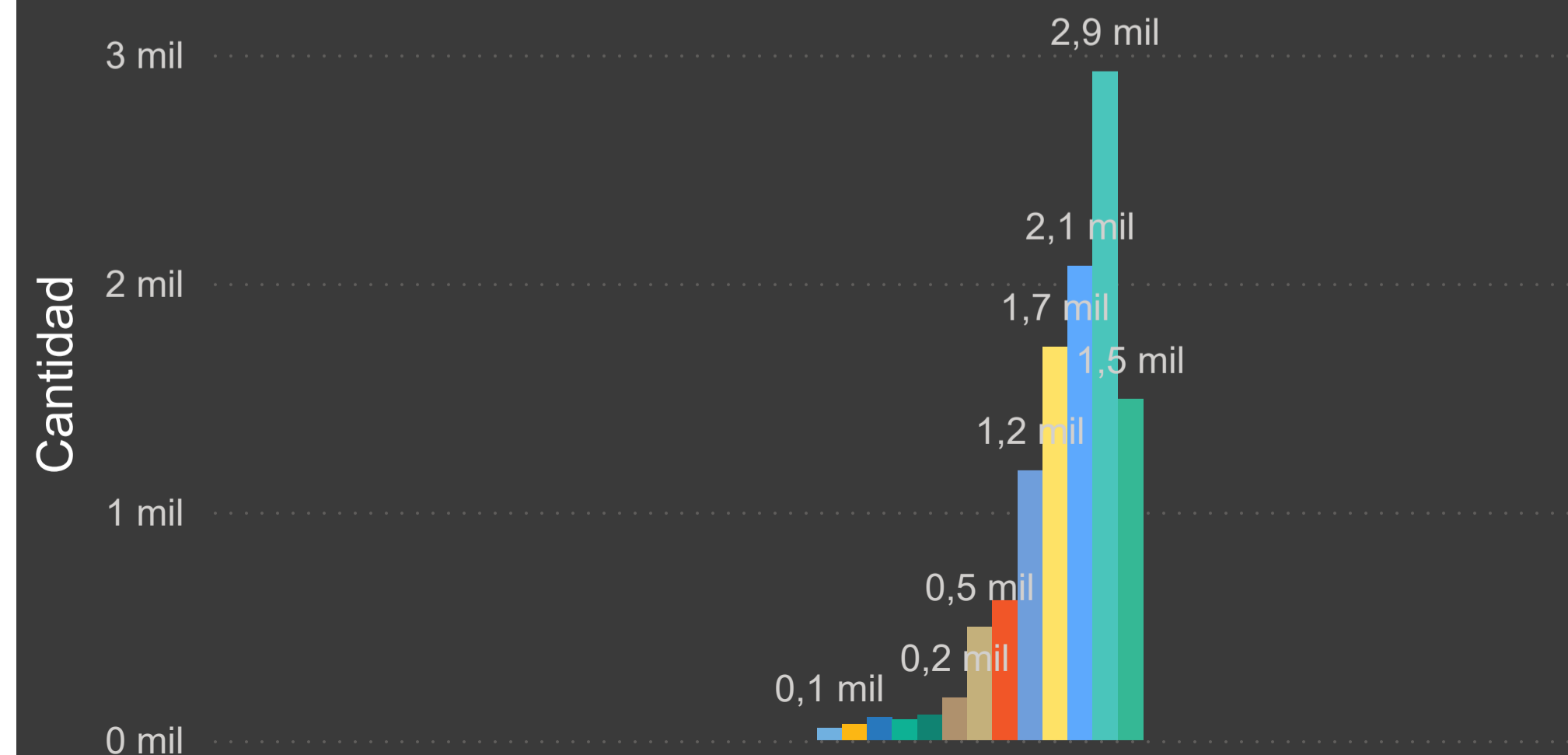
Movilidad por Tipo	2018	2019	2020	2021
Movilidad Internacional Entrante	58	239	54	51
Movilidad Internacional Saliente	53	52	60	179
Movilidad Local Entrante	4	9	16	8
Movilidad Local Saliente	254	133	85	369
Movilidad Nacional Entrante	61	35	72	106
Movilidad Nacional Saliente	123	704	58	94
Movilidad Regional Entrante	18	7	1226	1898
Movilidad Regional Saliente	40	0	150	0
<b>Total</b>	<b>611</b>	<b>1179</b>	<b>1721</b>	<b>2705</b>

## Histórico Movilidades por Tipo



## Cantidad por Movilidad

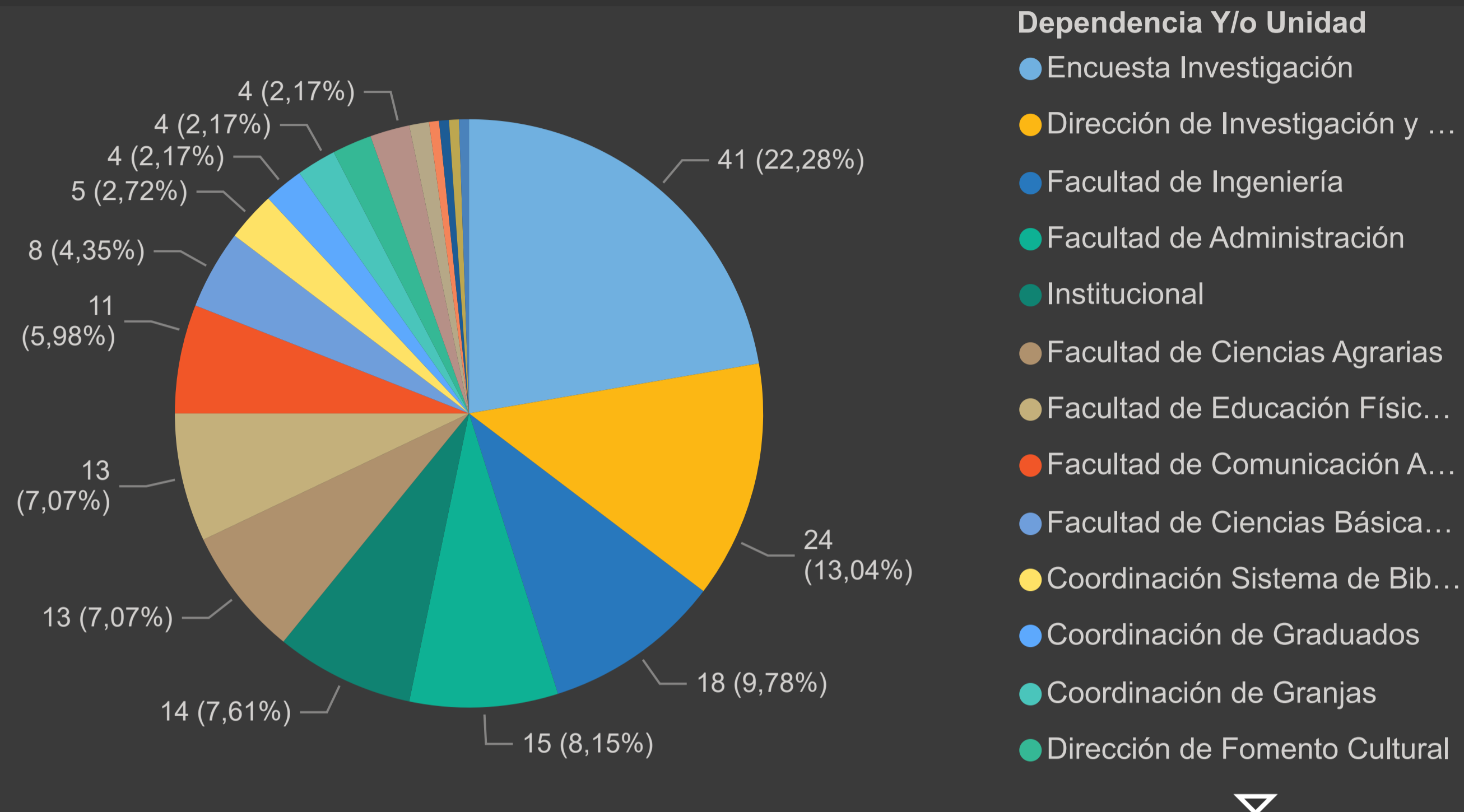
### Movilidad



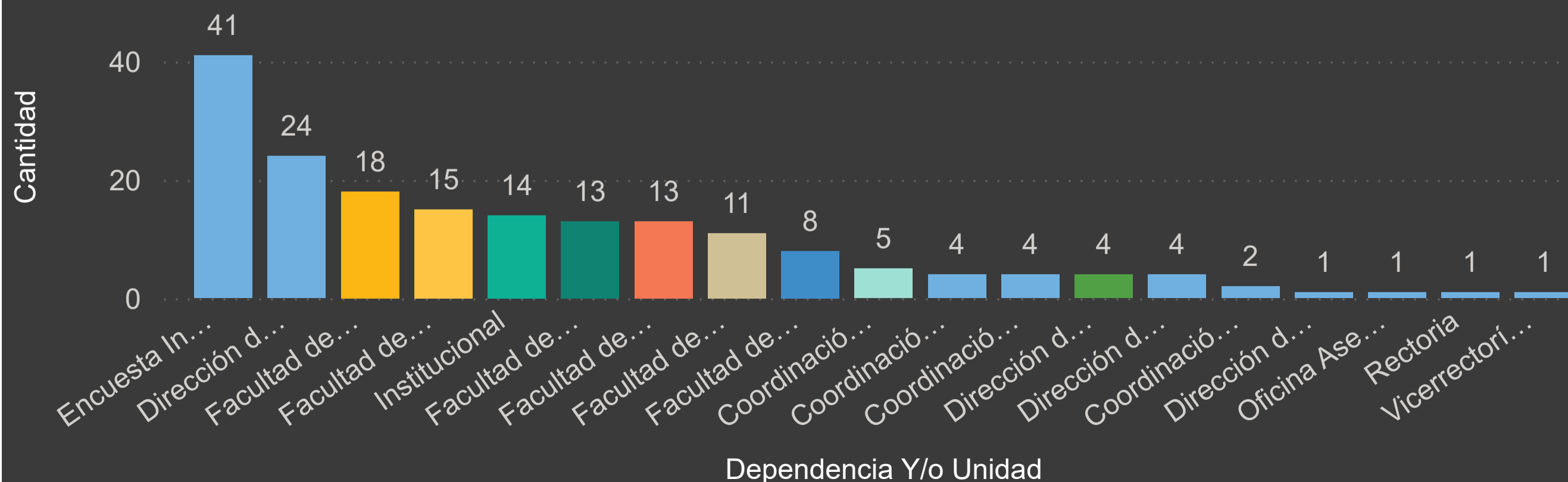
## Redes

Dependencia Y/o Unidad	Cantidad
Coordinación de Fomento Empresarial	2
Coordinación de Graduados	4
Coordinación de Granjas	4
Coordinación Sistema de Bibliotecas	5
Dirección de Cooperación Nacional e Internacional	1
Dirección de Fomento Cultural	4
Dirección de Investigación y Posgrados	24
Dirección de Regionalización Académica	4
Encuesta Investigación	41
Facultad de Administración	15
Facultad de Ciencias Agrarias	13
Facultad de Ciencias Básicas, Sociales y Humanas	8
Facultad de Comunicación Audiovisual	11
Facultad de Educación Física, Recreación y Deporte	13
Facultad de Ingeniería	18
Institucional	14
Oficina Asesora de Planeación	1
Rectoría	1
<b>Total</b>	<b>184</b>

## Redes por Unidad y/o Dependencia



## Cantidad por Dependencia Y/o Unidad



## Nota:

La información del módulo de Cooperación (Convenios, Redes y Movilidad) corresponden a los registros institucionales que han sido reportados y consolidados por parte de la Dirección de Cooperación Nacional e Internacional.



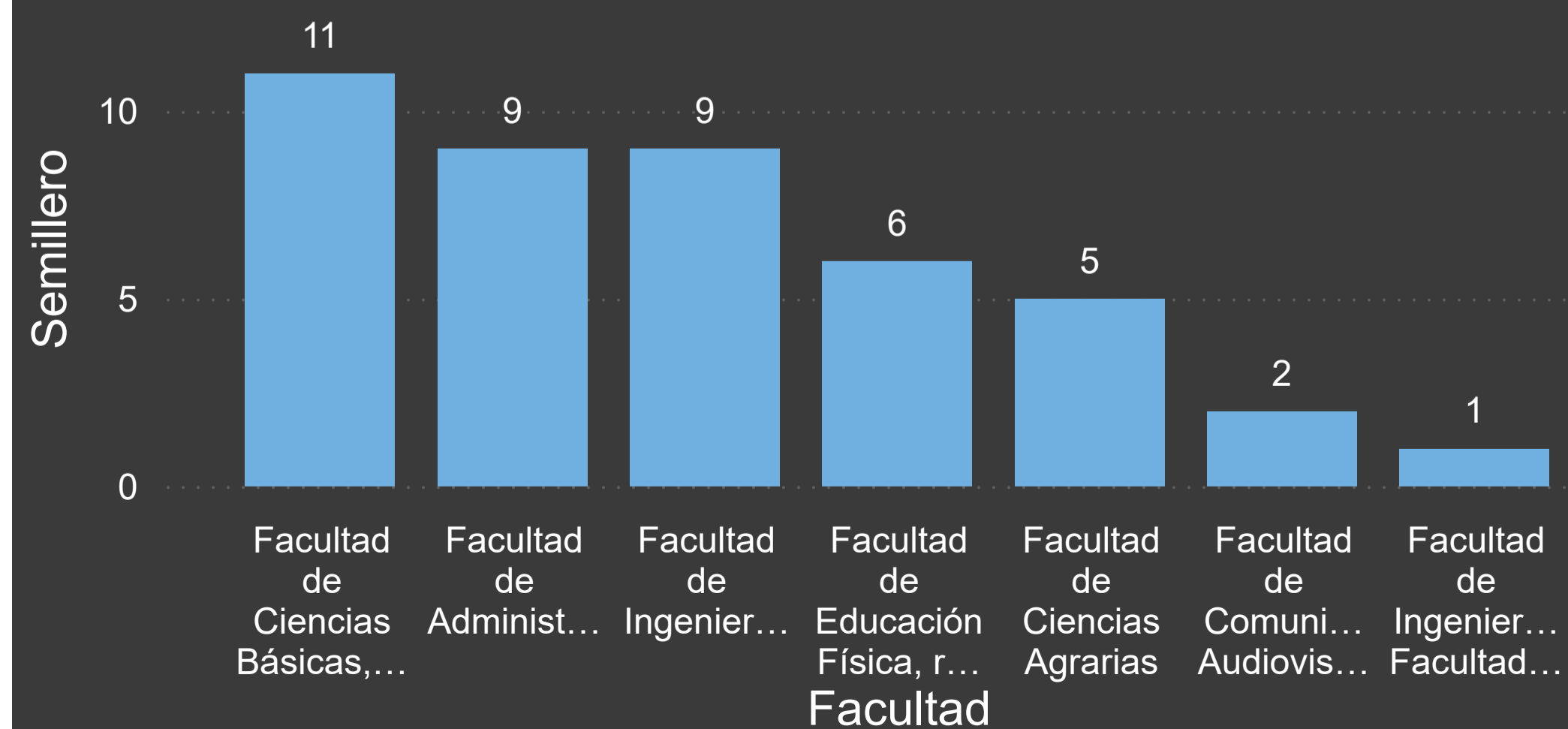
# Dirección de Investigación



Este objeto visual no admite exportación.

Facultad	A	A1	B	C	Total
Facultad de Ingenierías/ Facultad de Ciencias Básicas, Sociales y Humanas			113		113
GHYGAM (Grupo en Higiene y Gestión Ambiental)/ CAMER Grupo de Investigación Catálisis Ambiental y Energías Renovables Semillero de Investigación Higiene Industrial - HIUNDU (En cooperación con el Grupo CAMER)			113		113
Facultad de Ingenierías	145		69		214
Facultad de Educación Física, recreación y Deportes	167				167
Facultad de Comunicación Audiovisual				25	25
Facultad de Ciencias Básicas, Sociales y Humanas			240	42	282
Facultad de Ciencias Agrarias	6	19	44		69
Facultad de Administración				107	107
<b>Total</b>	<b>318</b>	<b>19</b>	<b>466</b>	<b>174</b>	<b>977</b>

### Semilleros por Facultad



15

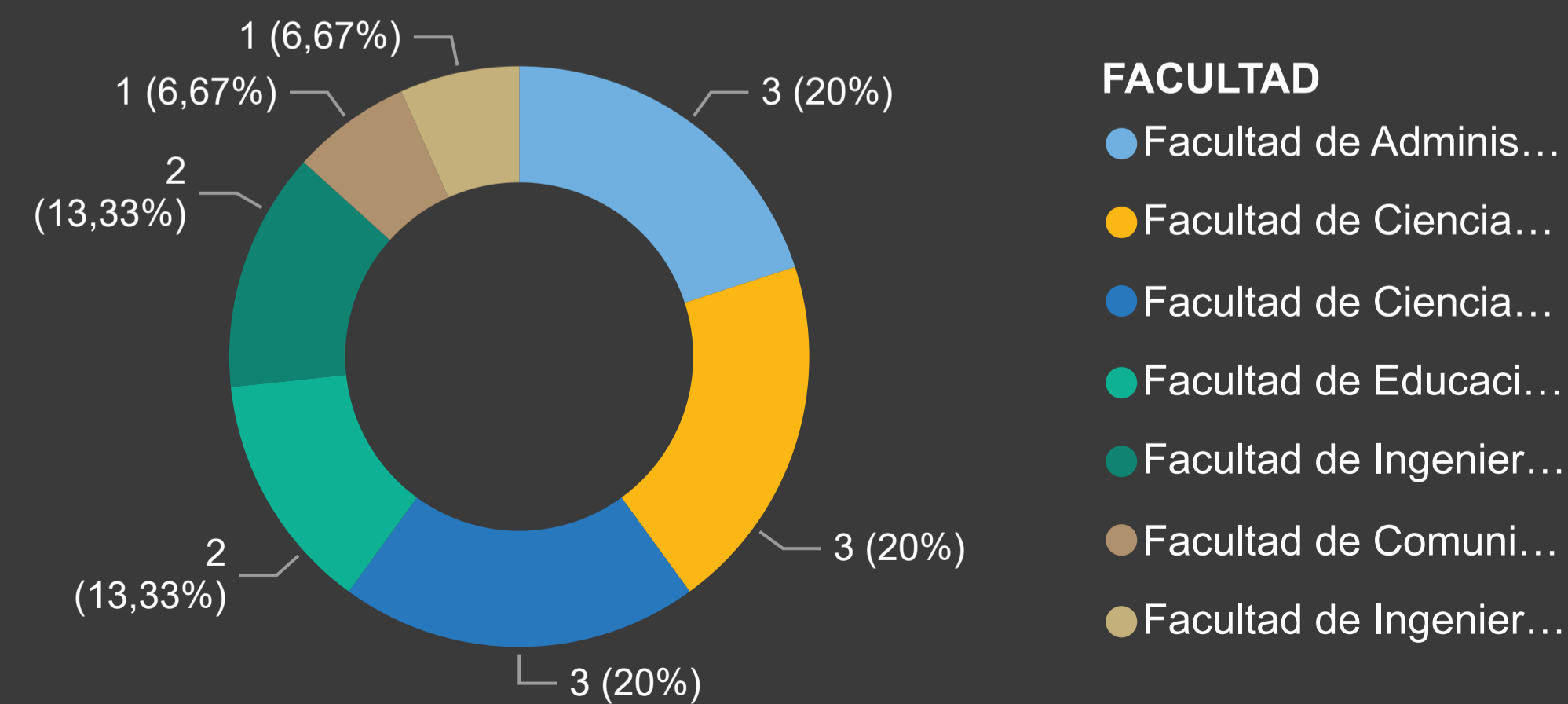
Grupos

43

Semilleros

Regresar al inicio

### Grupos por Facultad





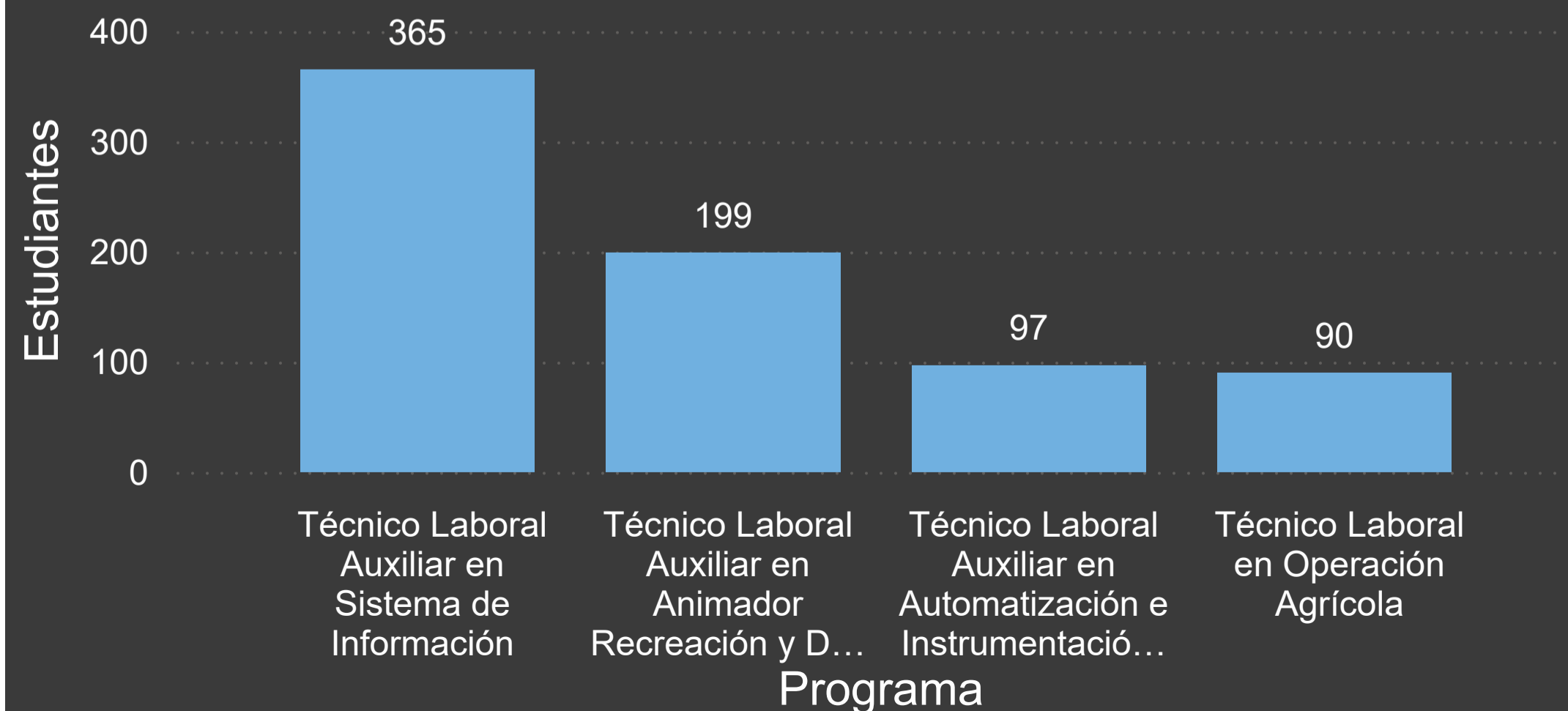
# Articulación Media Técnica



Este objeto visual no admite exportación.

Facultad	Medellín	Total
⊕ Agrarias	90	90
⊕ Comunicación	199	199
⊕ Ingeniería	462	462
<b>Total</b>	<b>751</b>	<b>751</b>

### Total Estudiantes por Programa



751

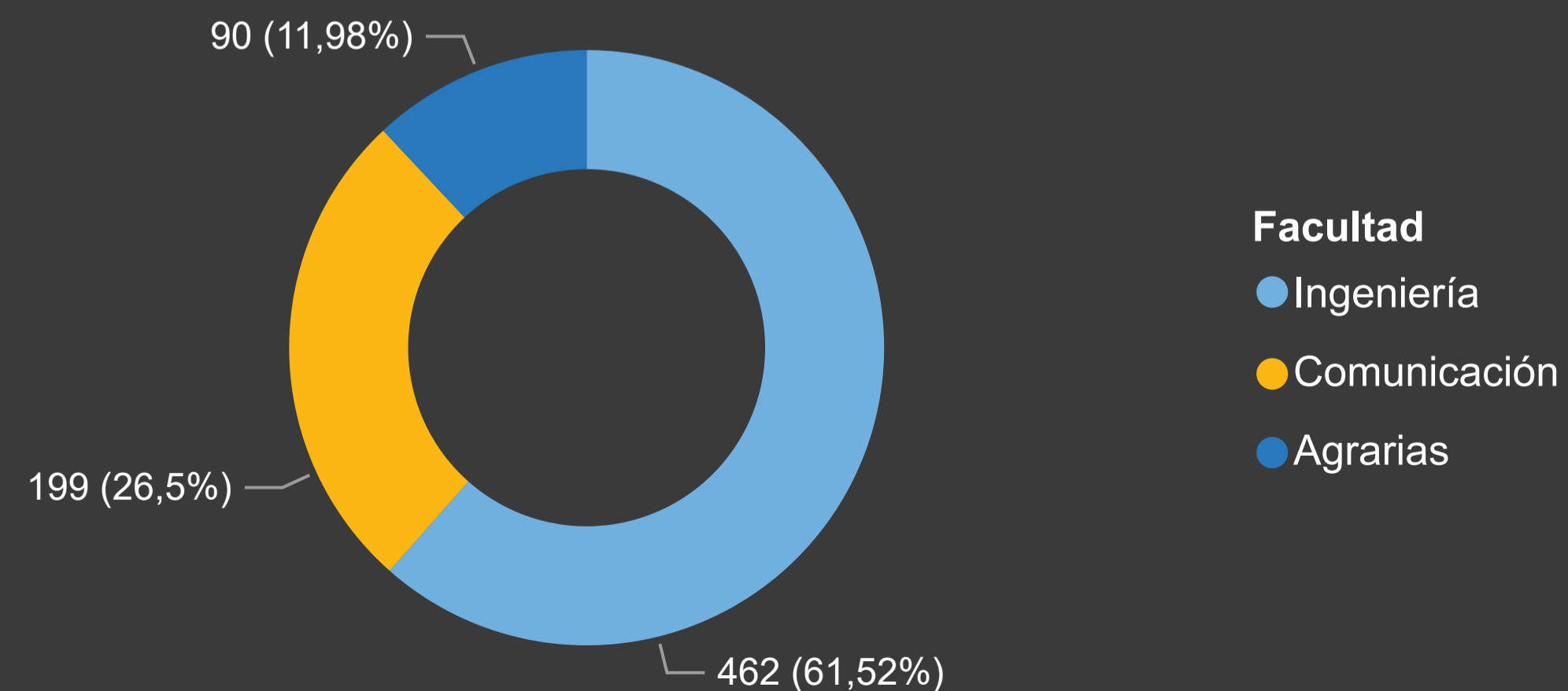
Estudiantes

(En ...

Convenios

Regresar al inicio

### Estudiantes por Facultad



# Tabla de Referencias

[Regresar al inicio](#)

Plantilla	Fuente de Información
Cupos	Coordinación de admisiones-Secretaria General
Programas con registro calificado vigente, acreditados y ampliados	Coordinación de Autoevaluación
Coordinación de Bibliotecas	Coordinación de Biblioteca 2023-1
Recurso Tecnológico	Coordinación de Informatica Corporativa 2023-1
Historico Virtualidad	Coordinación de Nuevas Tecnologías 2023-1(Sistema academico Universitas XXI)
Virtualidad	Coordinación de Nuevas Tecnologías 2023-1(Sistema academico Universitas XXI)
Dirección de Bienestar	Dirección de Bienestar 2023-1
Población Vulnerable	Dirección de Bienestar- Planeación 2023-1
Dirección de Cooperación Nacional e Internacional	Dirección de Cooperación Nacional e Internacional 2023-1
Planta de Cargos	Dirección de Gestión Humana 2023-1
Planta Docente	Dirección de Gestión Humana 2023-1
Dirección de Investigación	Dirección de Investigación-Sistema academico Universitas XXI-2023-1
Infraestructura	Oficina Asesora de Planeación 2023-1
Admitidos	Sistema academico Universitas XXI-2023-1
Deserción intrasemestral institucional	Sistema academico Universitas XXI-2023-1
Graduados	Sistema academico Universitas XXI-2023-1
Histórico Admitidos	Sistema academico Universitas XXI-2023-1
Histórico Estudiantes Nuevos	Sistema academico Universitas XXI-2023-1
Histórico estudiantes Todos	Sistema academico Universitas XXI-2023-1
Histórico Graduados	Sistema academico Universitas XXI-2023-1
Histórico Inscritos	Sistema academico Universitas XXI-2023-1
Inscritos	Sistema academico Universitas XXI-2023-1
Matriculados Posgrados	Sistema academico Universitas XXI-2023-1
Matriculados Pregrado	Sistema academico Universitas XXI-2023-1
Silla Vacía	Sistema academico Universitas XXI-2023-1
Deserción SPADIES	Sistema de Deserción Semestral 2023-1

Elaborado por: Oficina Asesora Planeación  
Equipo de Estadísticas  
Corte: Segundo Semestre (Febrero 2023)



Este objeto visual no admite exportación.

## Estudiantes Egresados

Periodo	Apartadó	Cartagena
2017-S1	102	1
Facultad De Administración	51	1
Administración Financiera		
Contaduría Pública		1
Ingeniería De Productividad Y Calidad		
Tecnología En Administración Pública		
Tecnología En Costos Y Auditoria		
Tecnología En Gestión Aeroportuaria		
Tecnología En Gestión De Empresas Y Destinos Turísticos		
Tecnología En Gestión Industrial		
Tecnología En Gestión Pública		
Tecnología En Gestión Pública (Apartadó)	36	
Tecnología En Gestión Pública (Rionegro-Apartadó)	3	
Tecnología En Gestión Turística Y Hotelera (Medellín)		
Tecnología En Logística		
Tecnología En Logística Integral	12	
Tecnología Industrial		
<b>Total</b>	<b>432</b>	<b>2</b>

## Géneros



5043

N°Hombres

4418

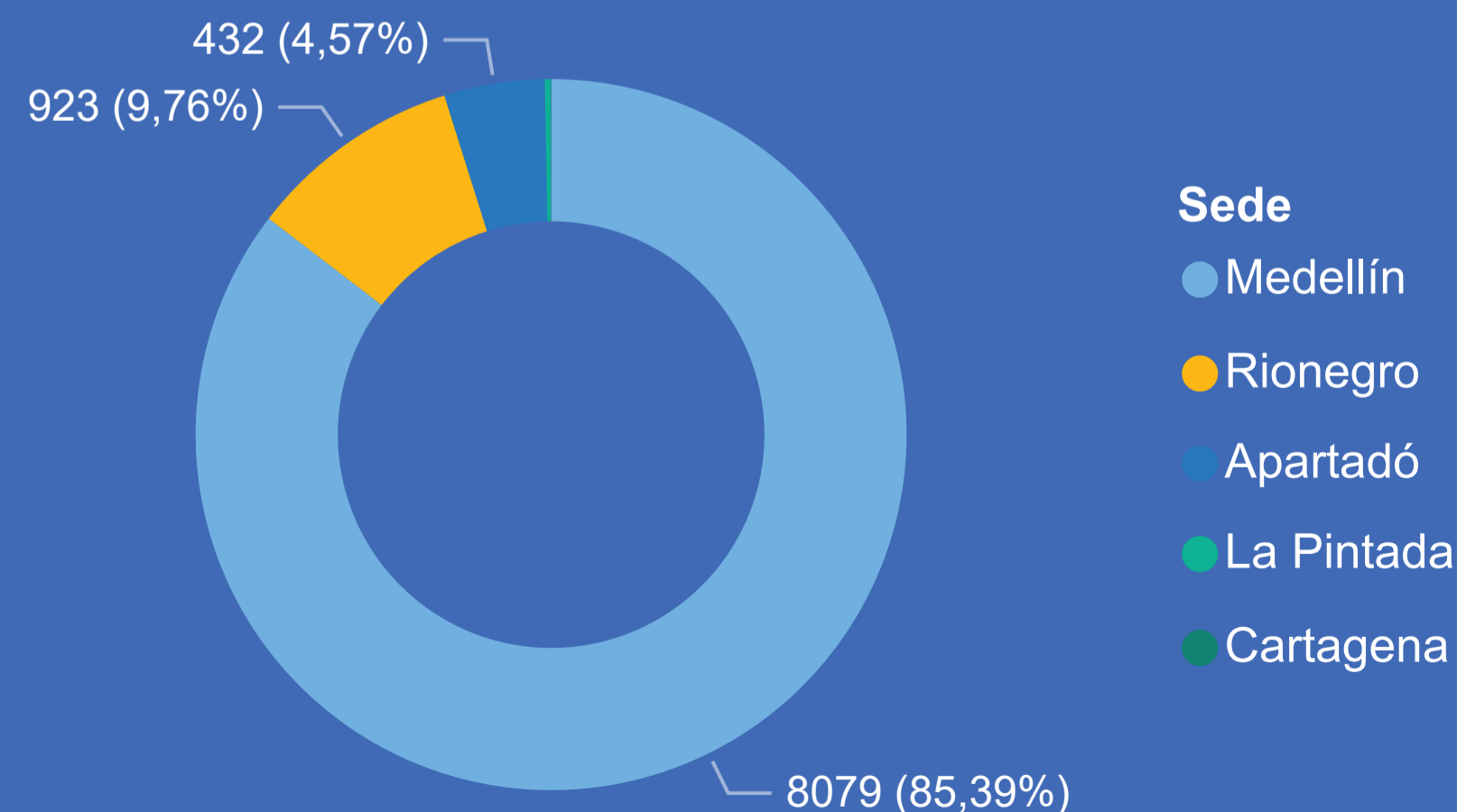
N°Mujeres

9461

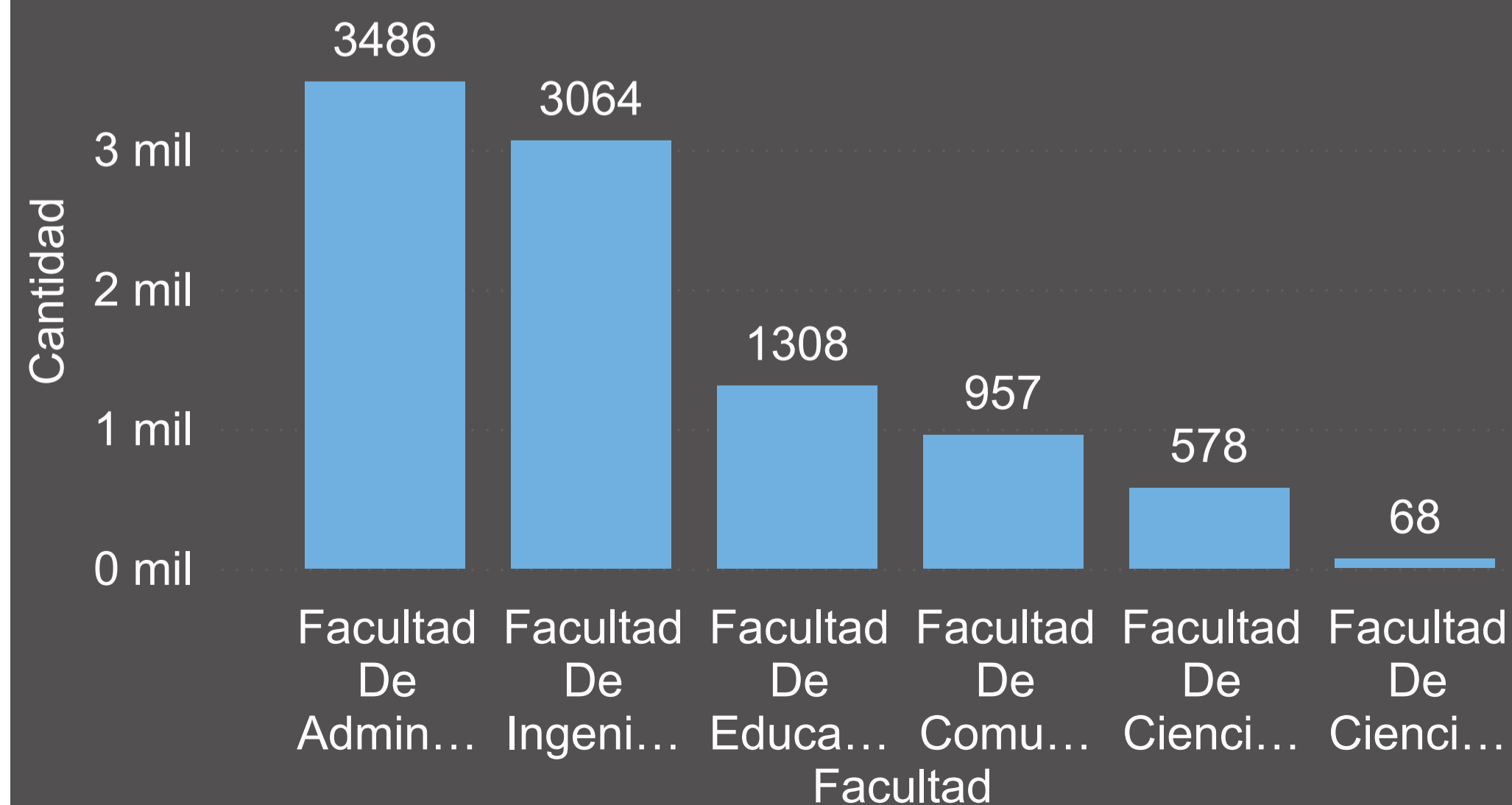
Total Egresados

[Regresar al inicio](#)

## Egresados por Sede/Centros



## Total por Facultad




Se denomina estudiante egresado aquellos que han finalizado el plan de estudio y no se han graduado

# Contacto y/o sugerencias



**Correo electrónico:**  
estadisticas@elpoli.edu.co  
planeacion@elpoli.edu.co

VIGILADA MINEDUCACIÓN



**POLITÉCNICO COLOMBIANO**  
Jaime Isaza Cadavid



GOBERNACIÓN DE ANTIOQUIA

