


2023-2 Boletín Estadístico





Boletín Estadístico 2023-1

Programas con Registro Calificado

Programas Acreditados

Consolidado 2022-2

Cupos Proyectados

Estudiantes Inscritos

Estudiantes Admitidos

Matriculados Pregrado

Matriculados Pregrado por Tipología

Matriculados Posgrados

Silla Vacía

Graduados

Histórico Poblacional Inscritos


Histórico Poblacional Admitidos

Histórico Poblacional Matriculados Nuevos

Histórico Poblacional Matriculados Todos

Histórico Poblacional Graduados

VIGILADA MINEDUCACIÓN



POLITÉCNICO COLOMBIANO
Jaime Isaza Cadavid





Boletín Estadístico 2023-1

Deserción Intrasemestral

Deserción Spadies

Histórico Retiros Voluntarios/Académicos

Planta Docente

Planta de Cargos

Contratistas

Virtualidad

Histórico Virtualidad

Recurso Bibliográfico

Recurso Tecnológico

Bienestar Institucional

Población Vulnerable


Infraestructura

Cooperación Nacional e Internacional
(Convenios)

Cooperación Nacional e Internacional
(Redes)

Cooperación Nacional e Internacional
(Movilidad)

VIGILADA MINEDUCACIÓN



POLITÉCNICO COLOMBIANO
Jaime Isaza Cadavid




GOBERNACIÓN DE ANTIOQUIA





Boletín Estadístico 2023-1

Investigación


Media Técnica

Egresados

Tabla de Referencias

Contacto y/o Sugerencias

VIGILADA MINEDUCACIÓN



POLITÉCNICO COLOMBIANO
Jaime Isaza Cadavid



GOBERNACIÓN DE ANTIOQUIA



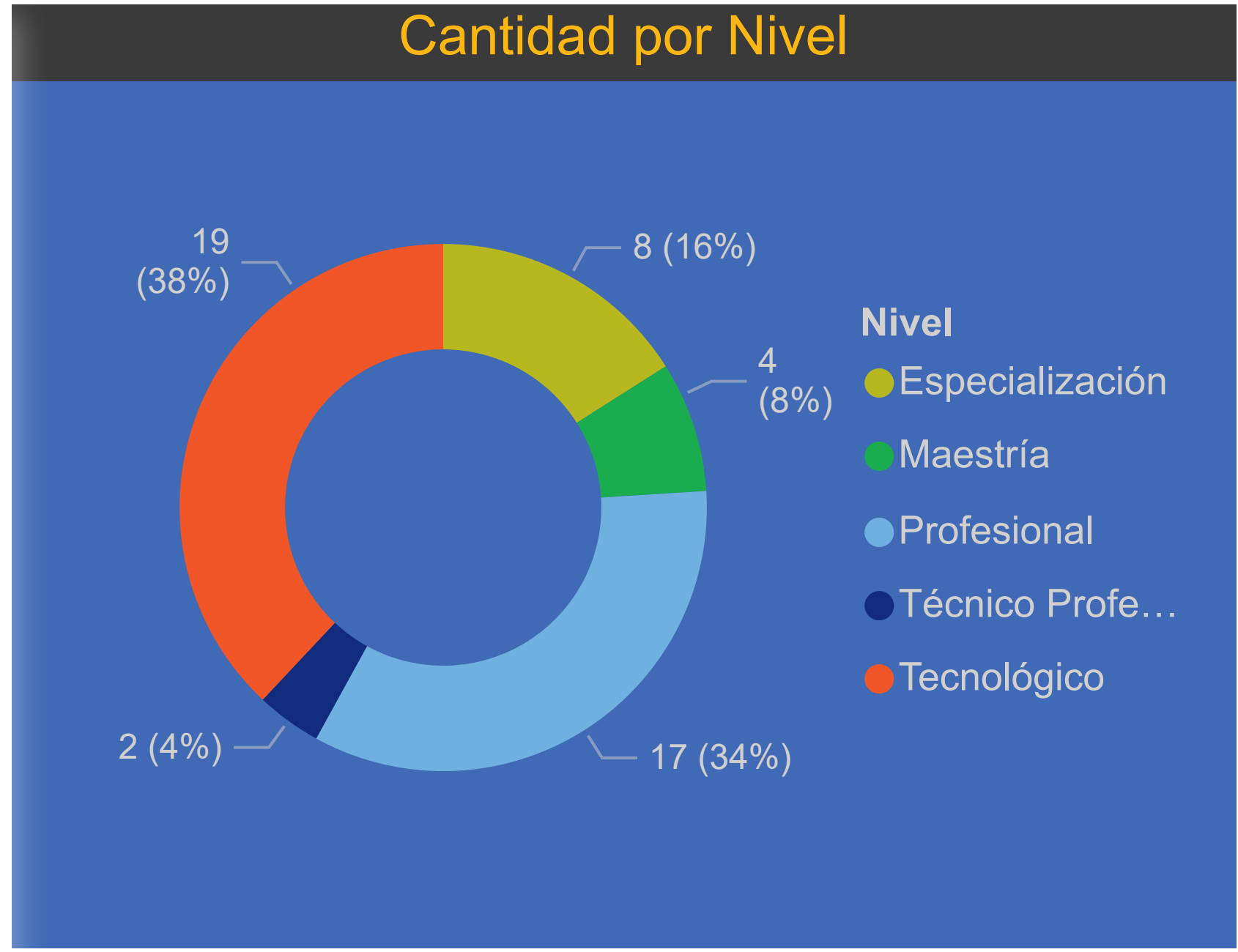
Programas con Registros Calificados Vigentes

Código SNIES	Nombre del programa
1755	Tecnología Industrial
53587	Tecnología en Sistematización de D por ciclos propedéuticos con el prog Técnico Profesional en Programaci de Información)
102621	Tecnología en Química Industrial y c
108803	Tecnología en Producción de Event
111331	Tecnología en Producción Audiovisu
1752	Tecnología en Instrumentación Indu
111641	Tecnología en Gestión Turística
101886	Tecnología en Gestión Pública
106240	Tecnología en Gestión Logística Inte
111348	Tecnología en Gestión Logística Inte
110967	Tecnología en Gestión de la Segurid el Trabajo
110950	Tecnología en Gestión de Infraestruc Telecomunicaciones
101952	Tecnología en Gestión Aeroportuari

- Facultad**
- Administración
 - Ciencias Agrarias
 - Ciencias y Educación
 - Comunicación Audiovisual

- Nivel**
- Especialización
 - Maestría
 - Profesional
 - Técnico Profesional

- Lugar Ofrecimiento**
- Apartadó
 - Medellín
 - Rionegro



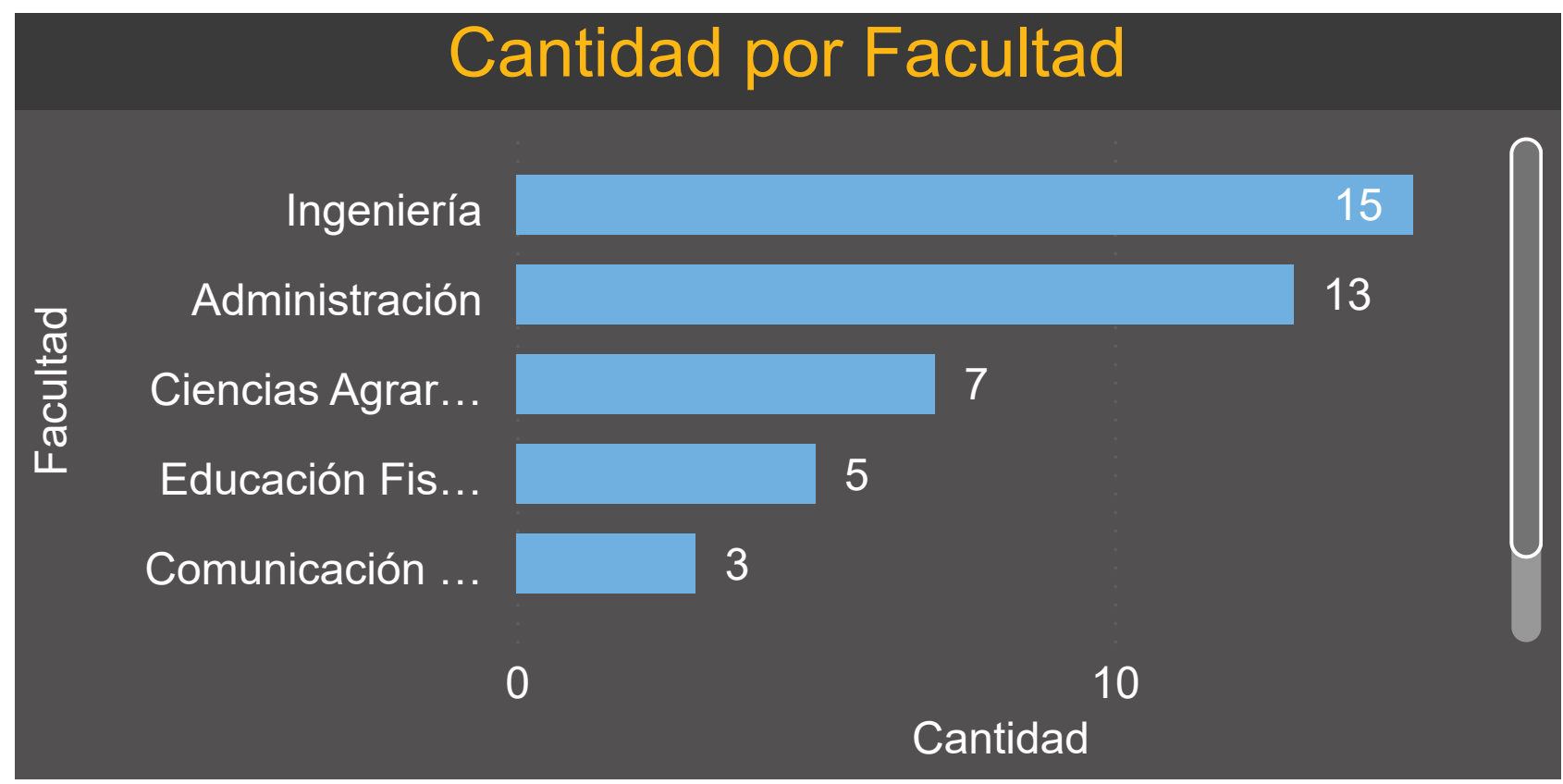
Programas con Ampliación por Sede/Centro

- Rionegro**
 - Tecnología en Seguridad e Higiene Ocupacional
 - Ingeniería Informática(Ampliación de cobertura)
 - Ingeniería Civil(Ampliación de cobertura)
 - Contaduría Pública (Ampliación de cobertura)

49

Total cantidad de programas IES

Regresar al inicio



Programas Acreditados en Alta Calidad (AAC)

Facultad

Administración

- Administración Pública
- Contaduría Pública
- Especialización en Finanzas Públicas
- Especialización en Gerencia Financiera
- Especialización en Gerencia Integral
- Especialización en Logística y Gestión de Cadenas de Abastecimiento
- Ingeniería de Productividad y Calidad
- Tecnología en Costos y Auditoría
- Tecnología en Gestión Aeroportuaria
- Tecnología en Gestión Logística Integral
- Tecnología en Gestión Pública
- Tecnología en Gestión Turística
- Tecnología Industrial

Ciencias Agrarias

- Administración de Empresas Agropecuarias
- Especialización en Biotecnología de la Reproducción Animal(programa en convenio de titulación conjunta con la Universidad CES)
- Especialización en Gerencia de Agronegocios
- Ingeniería Agropecuaria

Total

Nivel

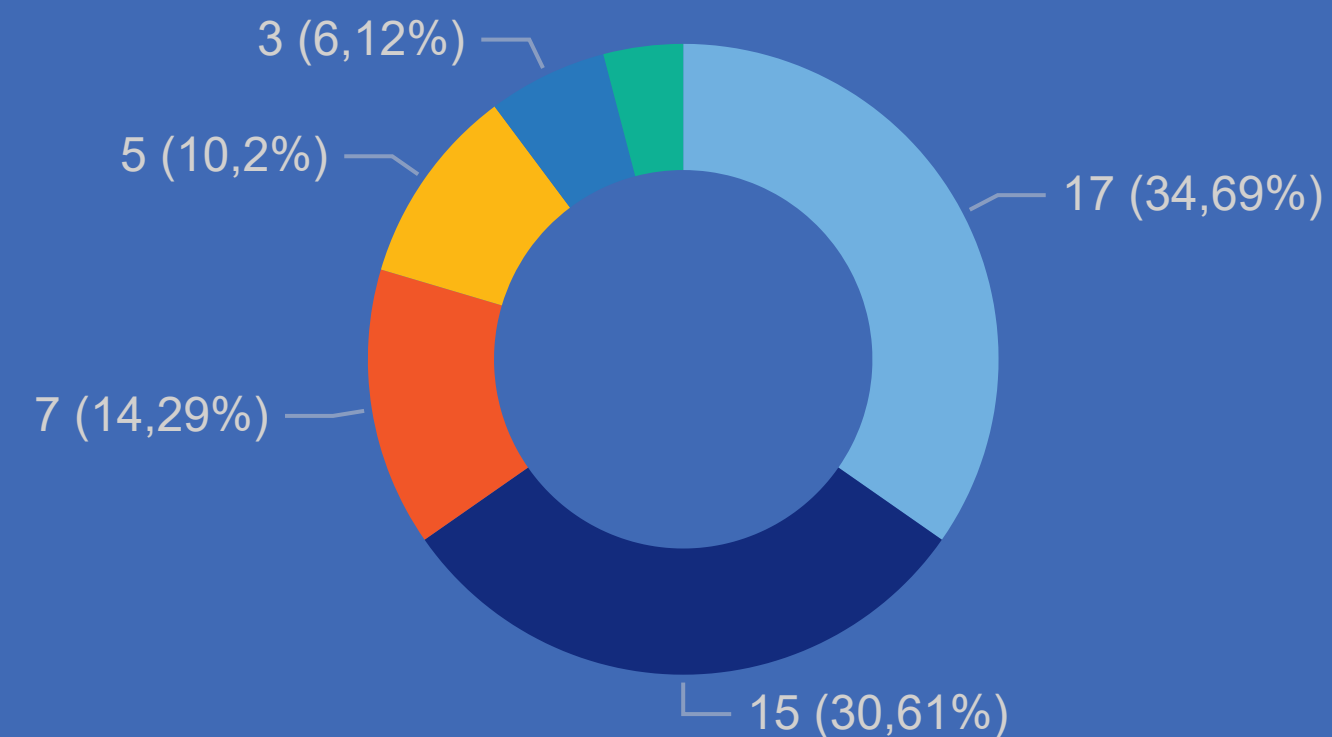
- Especialización
- Maestría
- Profesional
- Técnico Profesional
- Tecnológico

11

Programas Acreditados

Regresar al inicio

Programas por Facultades



Facultad

- Ingeniería
- Administración
- Ciencias Agrarias
- Educación Fisca, Recreación y Deporte
- Comunicación Audiovisual
- Ciencias y Educación



Consolidado de Información Poblacional 2023-2

[Regresar al inicio](#)

Cupos

5381

Inscritos

3431

Admitidos

2479

Matriculados(Pregrado)

11088

Matriculados(Posgrado)

296

Graduados

1044

Docentes Cátedra

(En b...

Docentes Vinculados

56

Empleados

282

Estudiantes Polivirtual

8833

Grupos Investigación

15

Beneficiados Bienestar

38915

Porcentaje
Deserción

1,28

Convenios

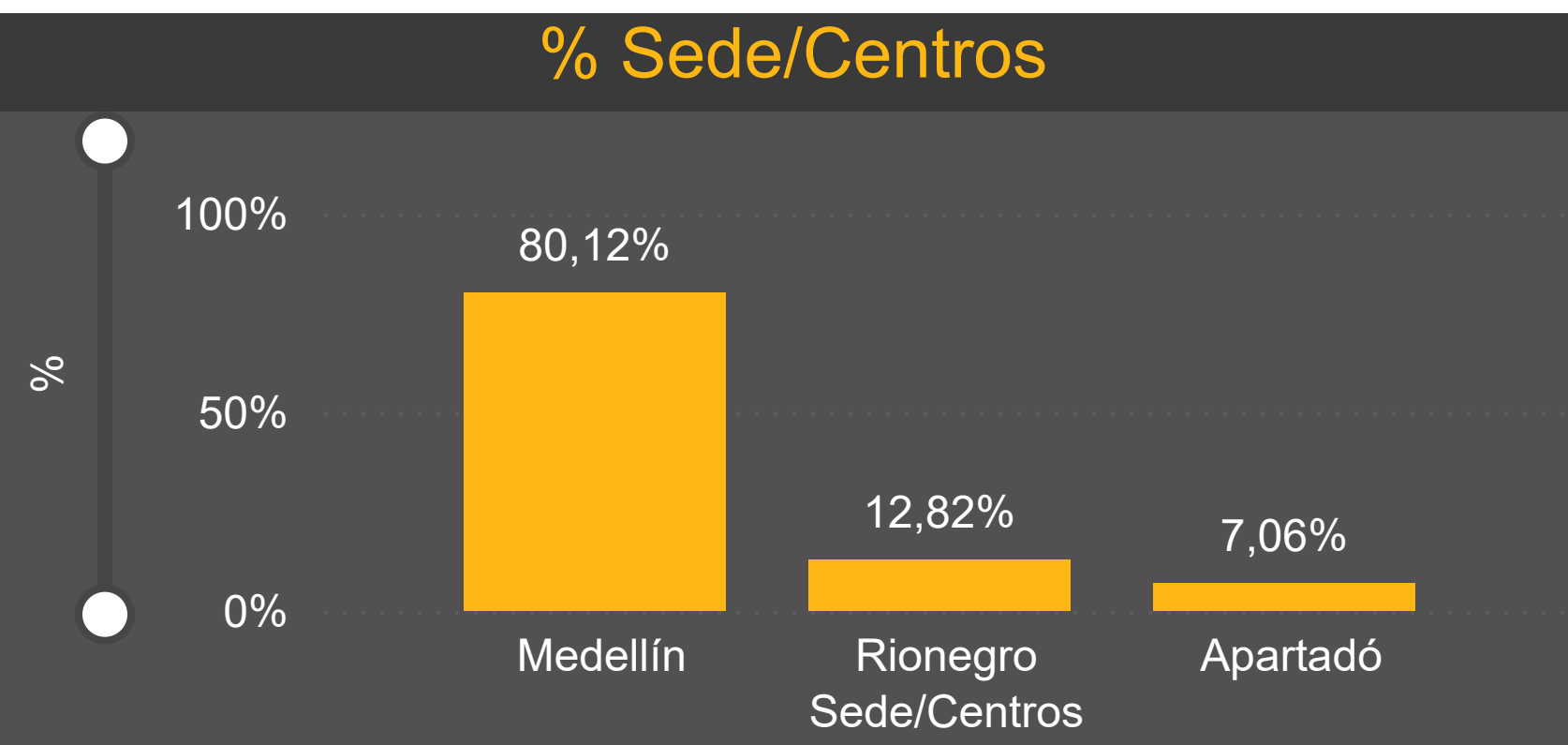
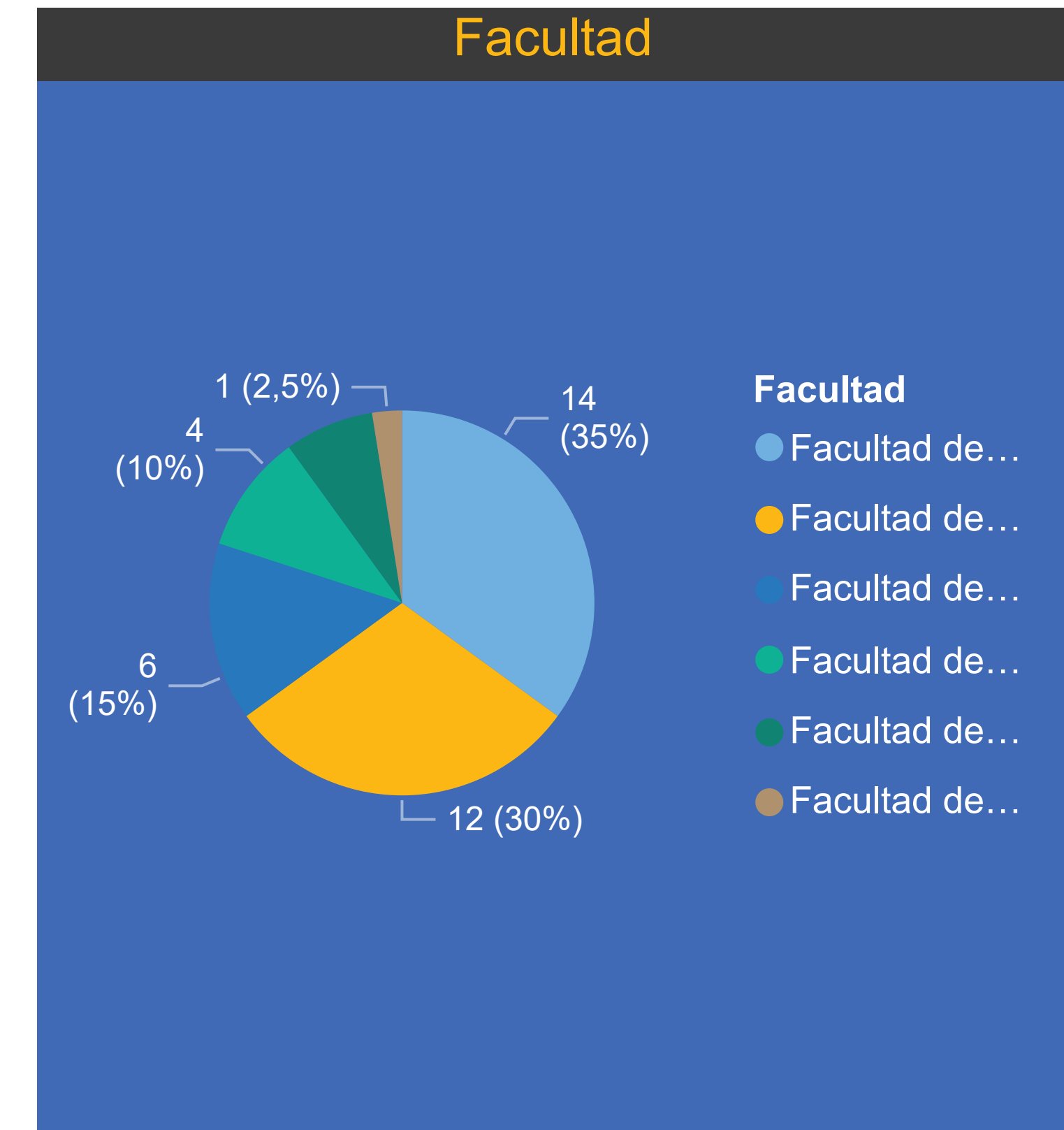
179

Redes

184

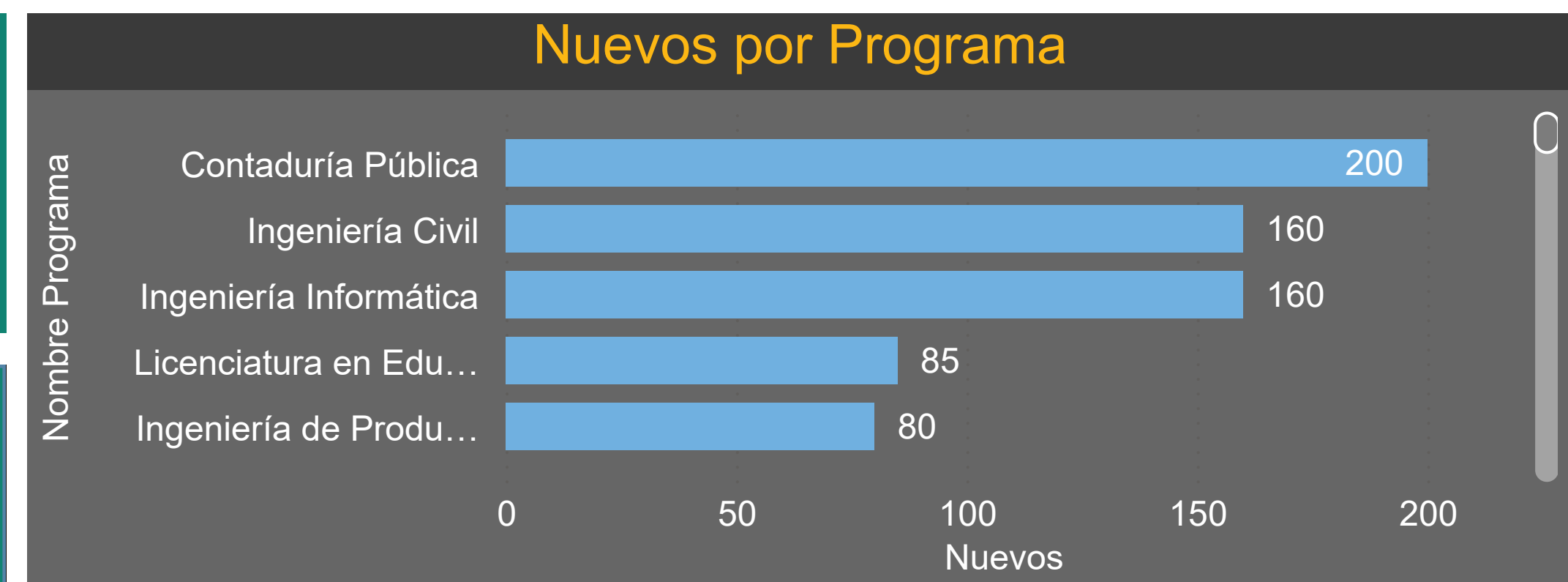
Población Estudiantil (Cupos Proyectados)

Sede/Centro	Nuevos	Articulados	Graduados	Reingresos	Trans Externas	Trans Internas	Totales
⊕ Apartadó	150	10	60	70	50	40	380
⊖ Medellín	1930	175	491	809	420	486	4311
⊕ Facultad de Administración	655	85	280	420	265	280	1985
⊕ Facultad de Ciencias Agrarias	190		25	95	40	45	395
⊕ Facultad de Ciencias Básicas Sociales y Humanas	40	10	5	15	5	5	80
⊕ Facultad de Comunicación Audiovisual	160		20	30	15	20	245
⊕ Facultad de Educación Física, Recreación y Deporte	225		15	70	30	30	370
⊕ Facultad de Ingeniería	660	80	146	179	65	106	1236
⊕ Rionegro	300	0	110	130	75	75	690
Total	2380	185	661	1009	545	601	5381



5381
Total Cupos

[Regresar al inicio](#)



Población Estudiantil(Inscritos)

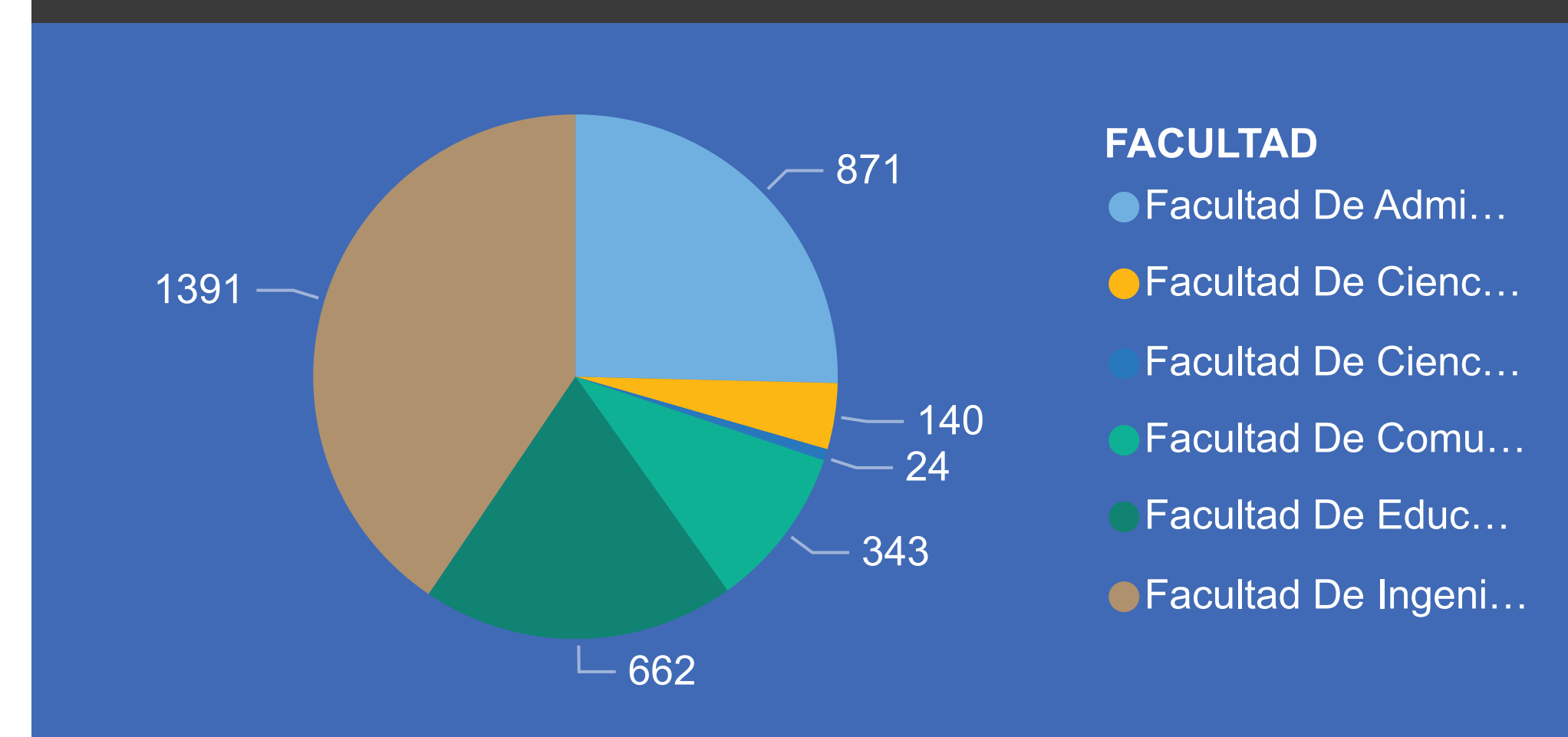
Sede7Centro

	Inscritos	%
5001	2881	85,04%
Facultad De Administración	618	16,45%
Administración Pública	63	1,60%
Contaduría Pública	261	7,07%
Ingeniería de Productividad y Calidad	102	2,63%
Tecnología en Costos y Auditoría	65	1,77%
Tecnología en Gestión Aeroportuaria	33	0,92%
Tecnología en Gestión de Empresas y Destinos Turísticos	7	0,20%
Tecnología En Gestión Logística Integral	33	0,90%
Tecnología en Gestión Pública	9	0,20%
Tecnología Industrial	45	1,18%
Facultad De Ciencias Agrarias	140	6,35%
Facultad De Ciencias Básicas Sociales Y Humanas	24	0,62%
Facultad De Comunicación Audiovisual	343	9,64%
Facultad De Educación Física, Recreación Y Deporte	662	20,81%
Facultad De Ingeniería	1094	31,17%
5045	325	8,90%
Facultad De Administración	209	5,71%
Facultad De Ingeniería	116	3,19%
Total	3431	100,00%

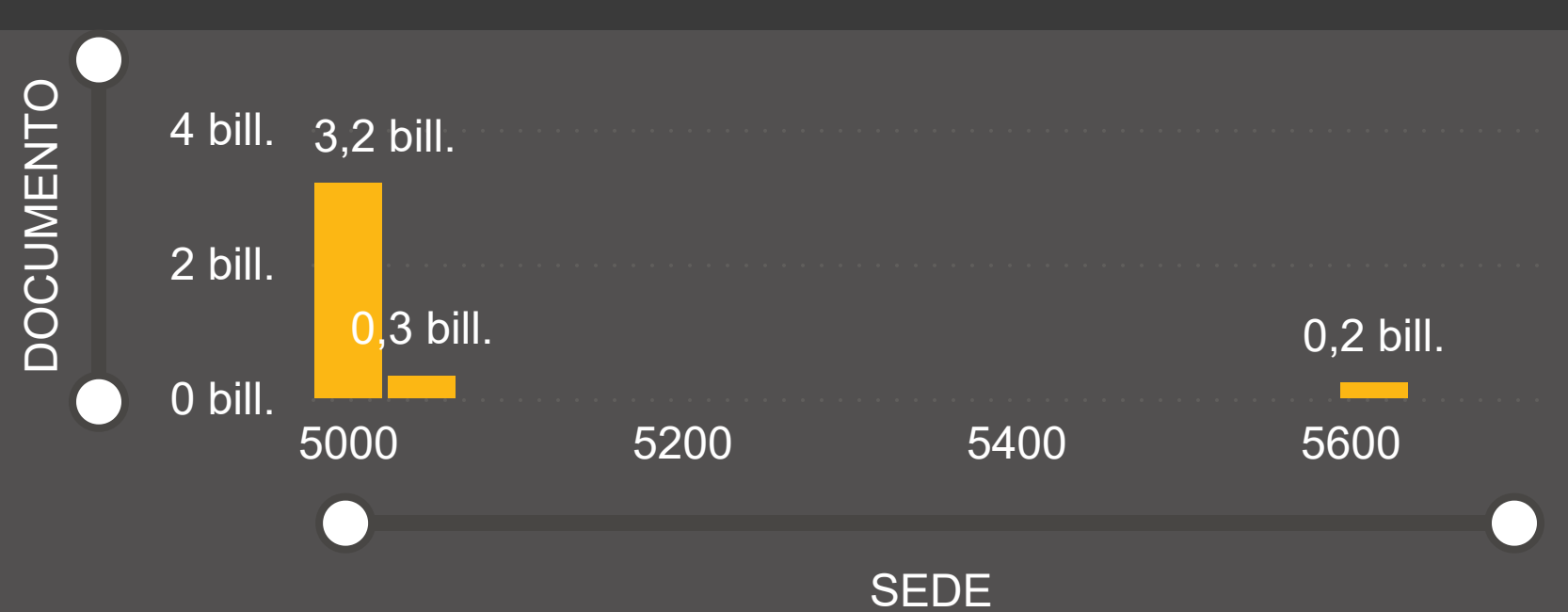
Tipo de inscrito

- Graduado
- Nuevo
- Reingreso a igual programa
- Reingreso con cambio de programa
- Transferencia externa

Facultad



% Sede/Centros




3431

Total Inscritos

Regresar al inicio

Inscritos por Programa

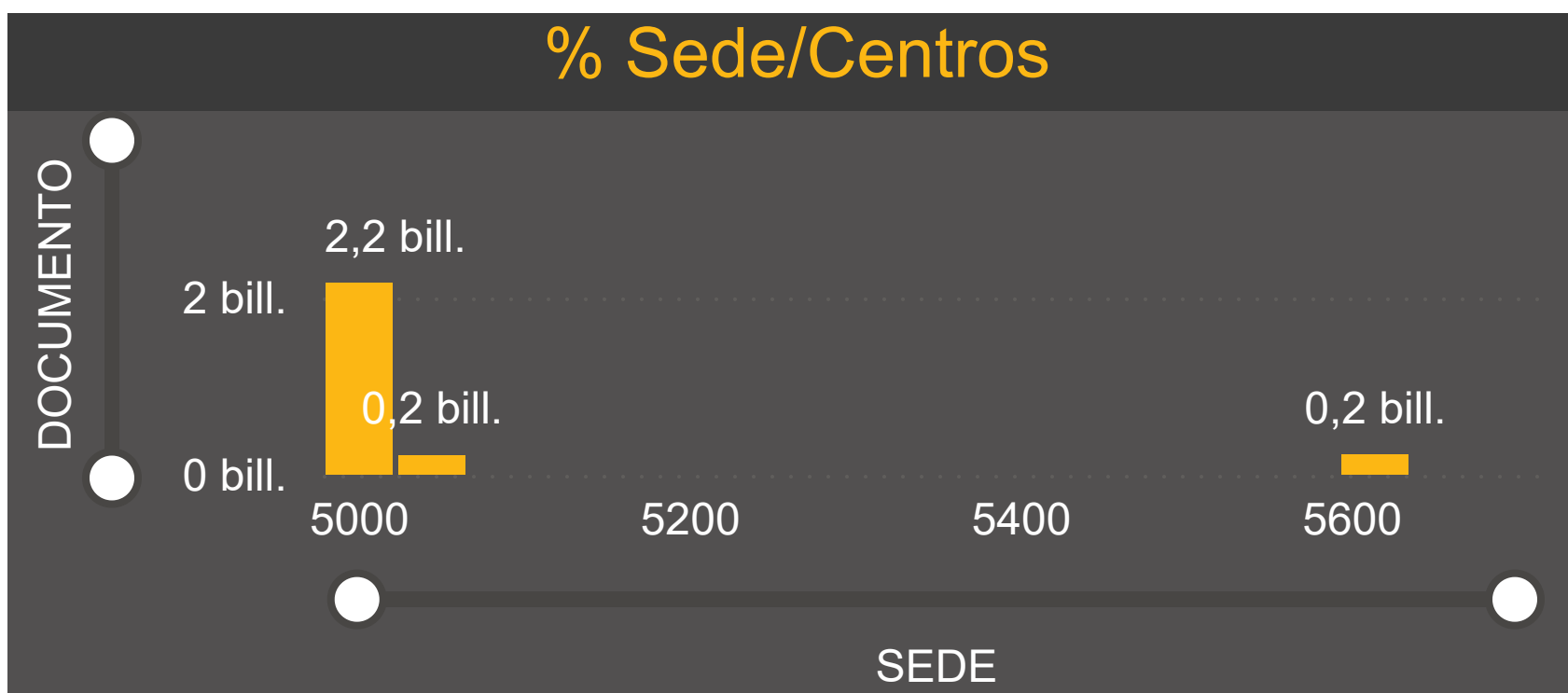
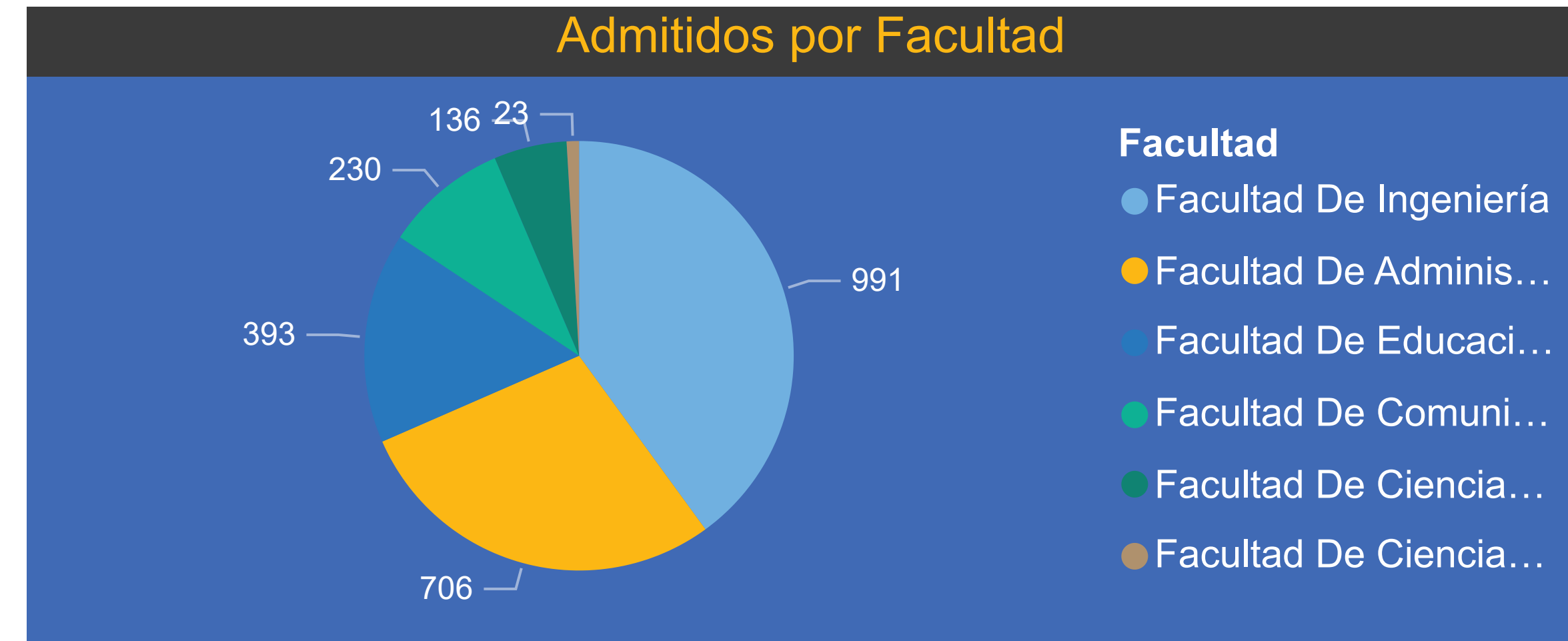


Población Estudiantil(Admitidos)

Sede/Centro	Cantidad	%
5001	2046	83,03%
Facultad De Administración	542	20,48%
Administración Pública	61	2,23%
Contaduría Pública	195	7,34%
Ingeniería de Productividad y Calidad	100	3,72%
Tecnología en Costos y Auditoría	61	2,39%
Tecnología en Gestión Aeroportuaria	33	1,32%
Tecnología en Gestión de Empresas y Destinos Turísticos	7	0,29%
Tecnología En Gestión Logística Integral	33	1,30%
Tecnología en Gestión Pública	8	0,24%
Tecnología Industrial	44	1,66%
Facultad De Ciencias Agrarias	136	8,99%
Facultad De Ciencias Básicas Sociales Y Humanas	23	0,89%
Facultad De Comunicación Audiovisual	230	9,43%
Facultad De Educación Física, Recreación Y Deporte	393	15,61%
Facultad De Ingeniería	722	27,63%
5045	212	8,35%
Facultad De Administración	121	4,74%
Facultad De Ingeniería	91	3,61%
Total	2479	100,00%

Tipo Admitido

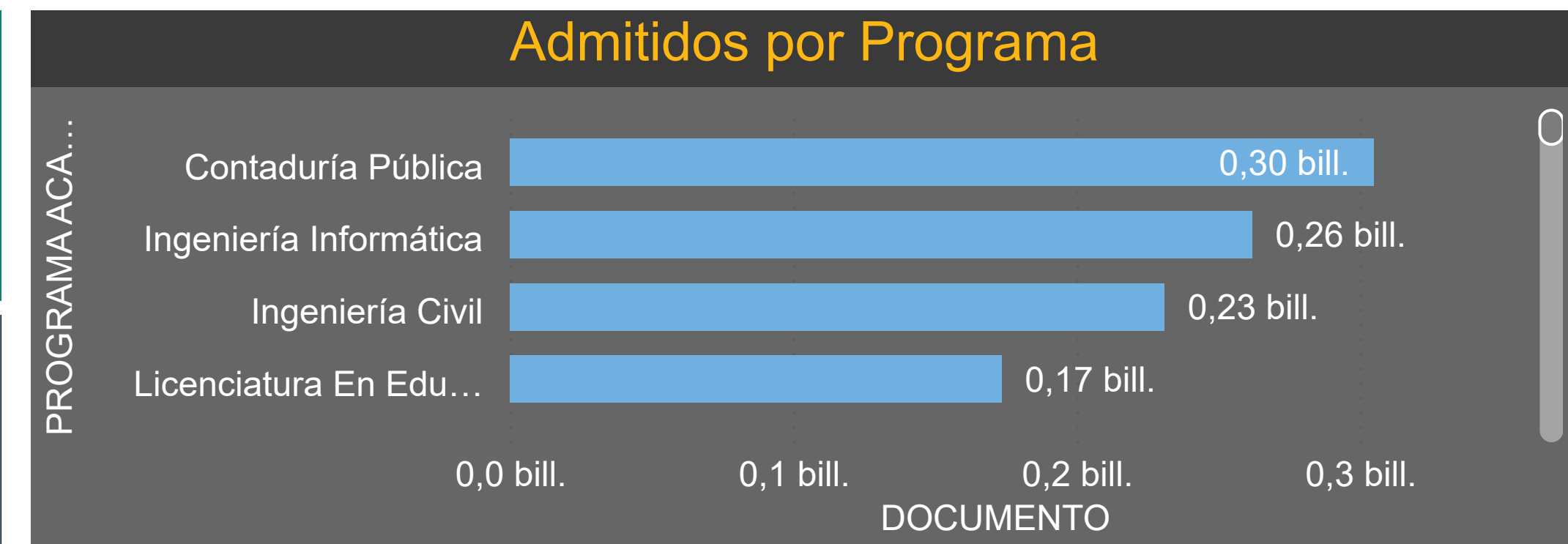
- Graduado
- Nuevo
- Reingreso a igual programa
- Reingreso con cambio de programa
- Transferencia externa



2479

Total Admitidos

Regresar al inicio



Estudiantes Matriculados(Pregrado)

Sede/Centros

- ▲ **Apartadó**
 - ▢ **Facultad De Administración**
 - Contaduría Pública
 - Tecnología en Logística Integral
 - ▢ **Facultad De Ingeniería**
 - Ingeniería Informática
 - Tecnología en Desarrollo de Software
- ▢ **Medellín**
 - ▢ **Facultad De Administración**
 - Administración Pública
 - Contaduría Pública
 - Ingeniería de Productividad y Calidad
 - Tecnología en Costos y Auditoría
 - Tecnología en Gestión Aeroportuaria
 - Tecnología en Gestión de Empresas y Destinos Turísticos
 - Tecnología En Gestión Logística Integral
 - Tecnología en Gestión Pública
 - Tecnología en Logística

Total

Géneros



4577
N° Mujeres

6511
N° Hombres

11088

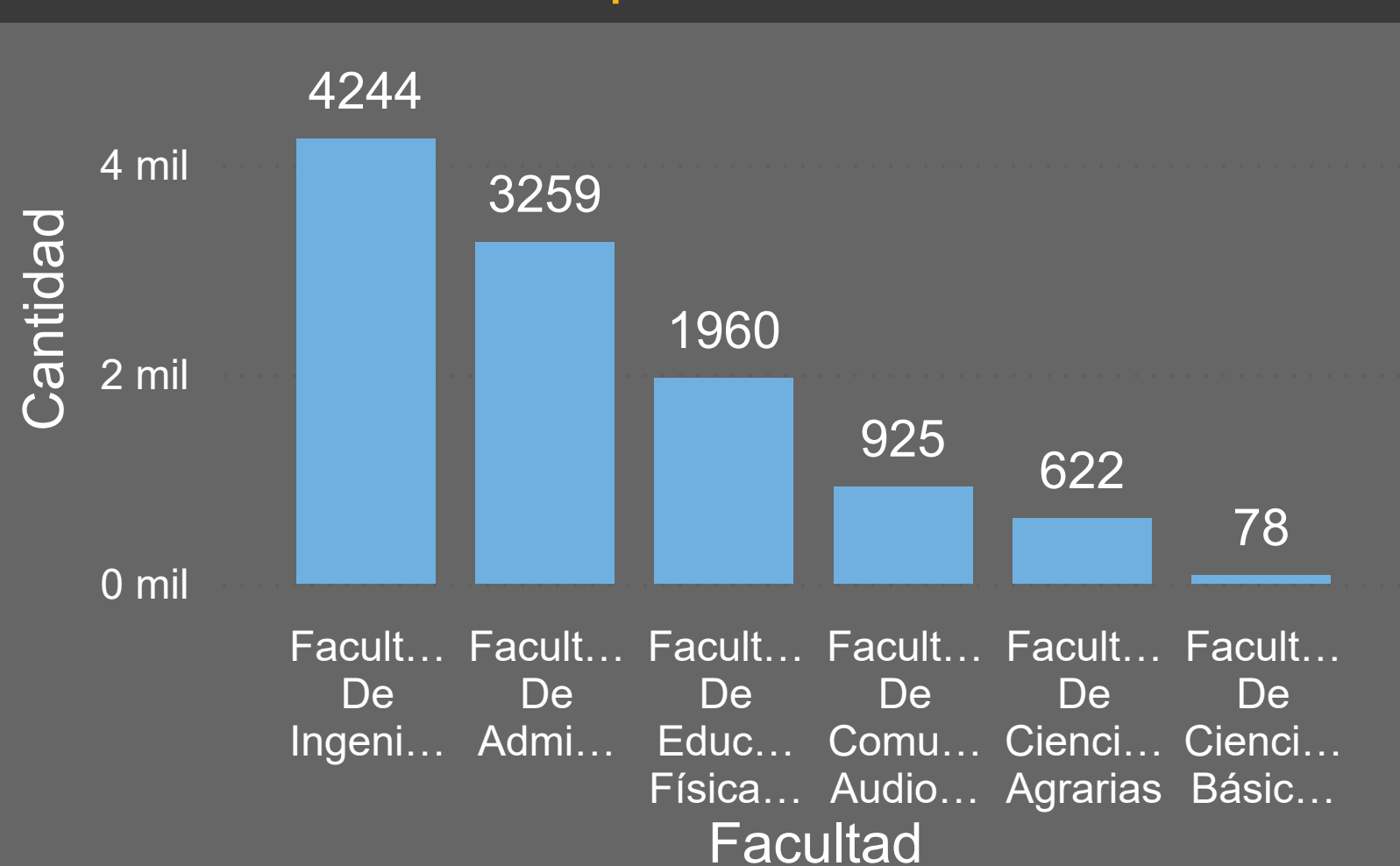
Total Matriculados

Regresar al inicio

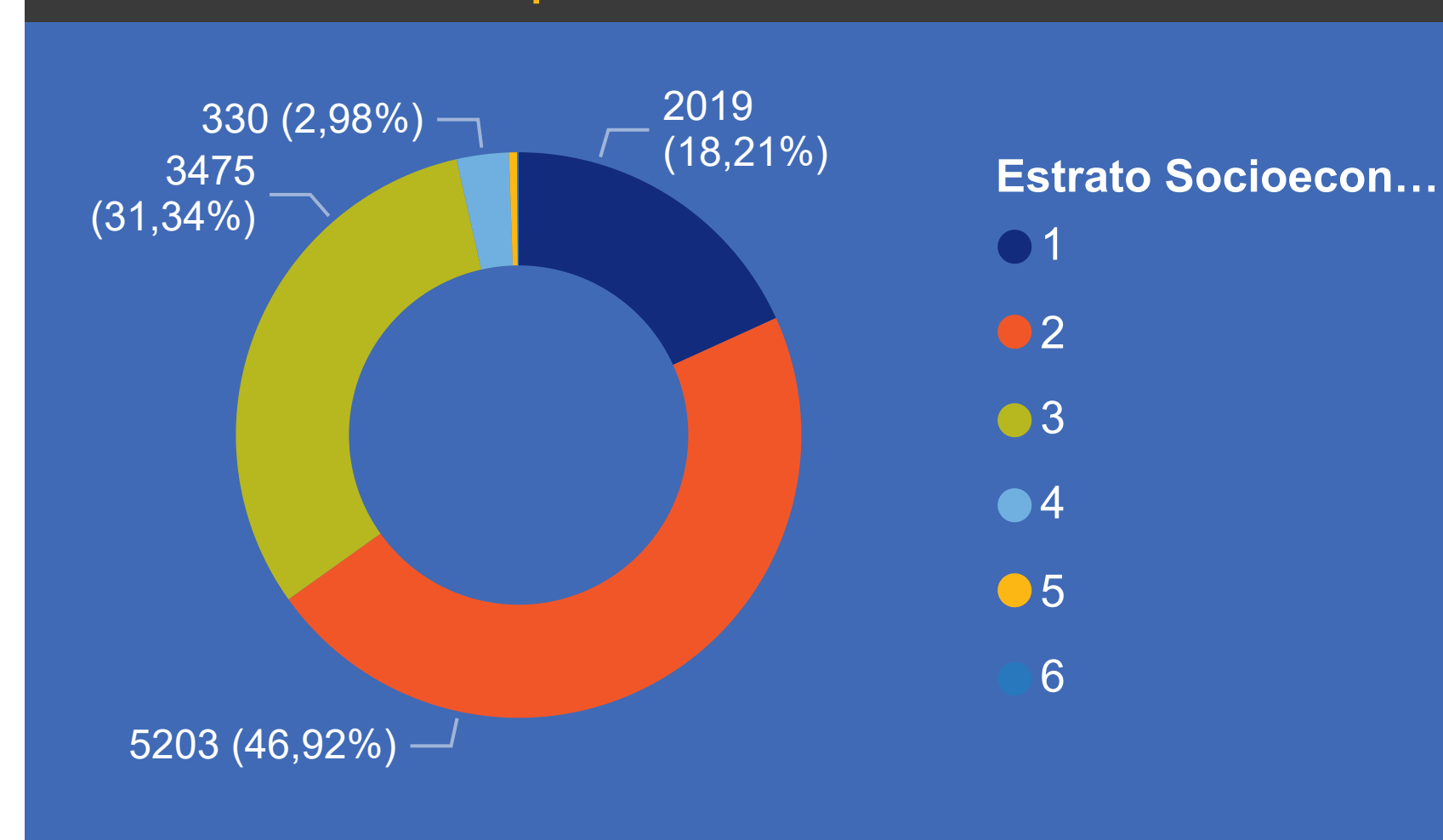


Este objeto visual no admite exportación.

Total por Facultad



Estudiantes por Estrato Socioeconomico



Cantidad por Grupo Étario y Género



Estudiantes Matriculados (Municipio de Procedencia y Tipología)

Estudiantes por Procedencia

Mun-Procedencia	Cantidad	% Municipio Procede
MEDELLIN	5811	53,
BELLO	595	5,
ITAGUI	580	4,
RIONEGRO	500	4,
APARTADO	266	3,
ENVIGADO	284	2,
MARINILLA	93	1,
CALDAS	170	1,
CAREPA	148	1,
LA CEJA	141	1,
CHIGORODO	124	1,
SABANETA	116	0,
LA ESTRELLA	117	0,
EL CARMEN DE VIBORAL	111	0,
EL BAGRE	12	0,
COPACABANA	87	0,
GUARNE	85	0,
GIRARDOTA	73	0,
BOGOTA D.C.	73	0,
BARBOSA	56	0,
TURBO	49	0,
AMAGÁ	45	0,
LA UNIÓN	36	0,
SAN VICENTE	34	0,
CAUCASIA	33	0,
SANTA BARBARA	35	0,
RETIRO	33	0,
ANDES	26	0,
MONTELÍBANO	24	0,
SANTA ROSA DE OSOS	23	0,
Total	11088	100,

Estudiantes por Tipología

Facultad	ANTIGUO	NUEVO	Total
Facultad De Administración	2944	315	3259
Facultad De Ciencias Agrarias	559	63	622
Facultad De Ciencias Básicas Sociales Y Humanas	68	10	78
Facultad De Comunicación Audiovisual	803	122	925
Facultad De Educación Física, Recreación Y Deporte	1776	184	1960
Facultad De Ingeniería	3759	485	4244
Total	9909	1179	11088

Sede/Centro

- Apartadó
- Medellín
- Rionegro

1179

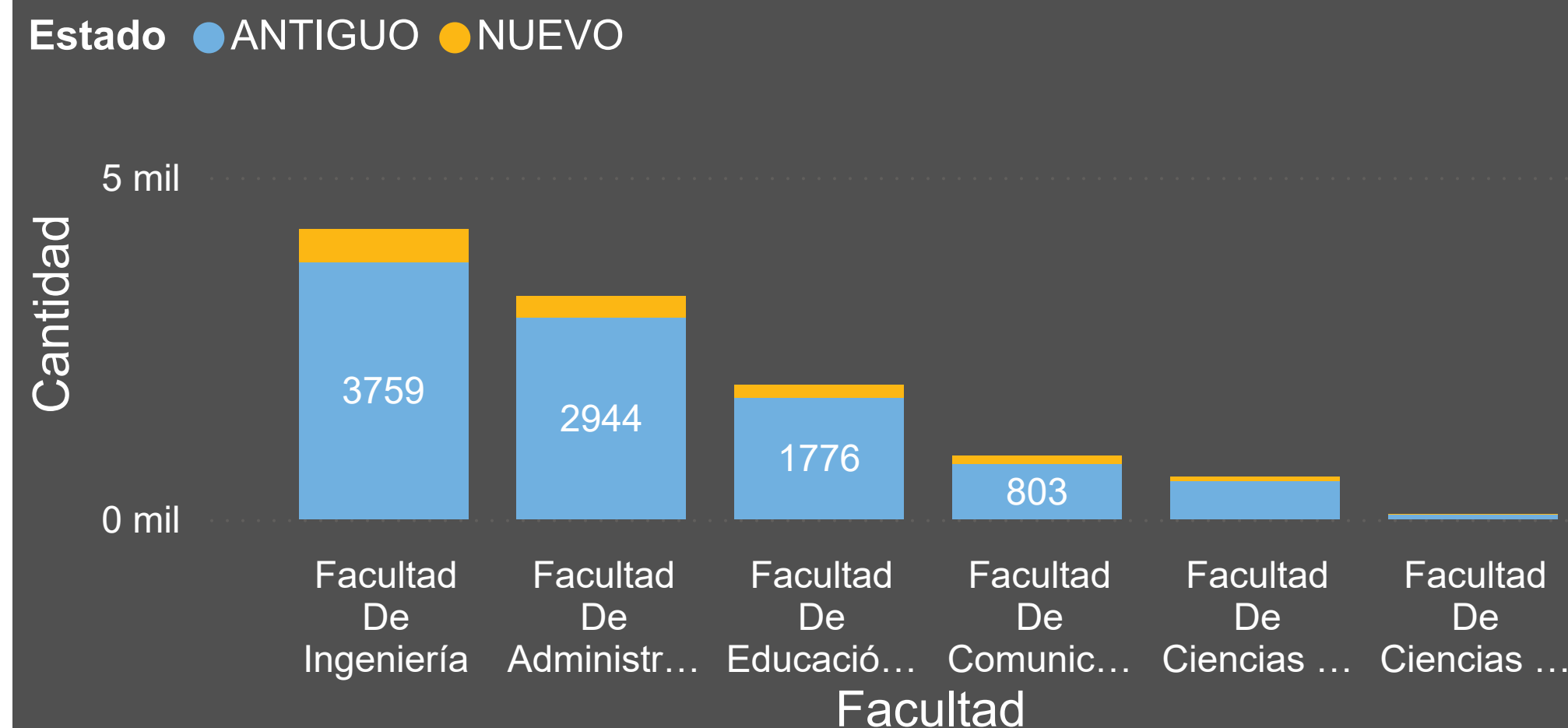
N° Nuevos

9909

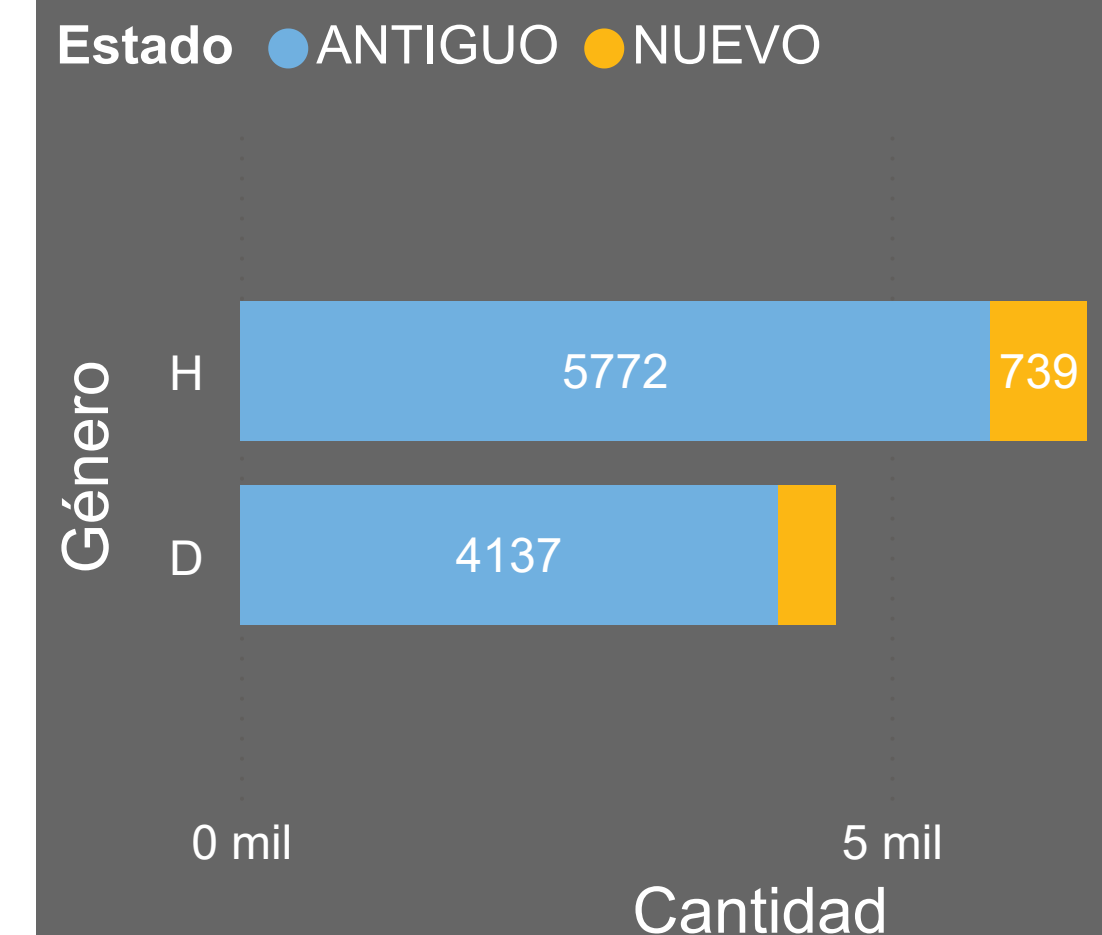
N° Antiguos

Regresar al inicio

Tipología vs Cantidad



Género vs Vinculación



Estudiantes Matriculados(Posgrado)

Estudiantes por Tipología

Facultad

Facultad De Administración

Especialización en Finanzas Públicas

Especialización En Gerencia Financiera

Especialización En Gerencia Integral

Especialización en Logística y Gestión de Cadenas de Abastecimiento

Facultad De Ciencias Agrarias

Especialización En Biotecnología De La Reproducción Animal

Especialización En Gerencia De Agronegocios

Maestría en Sistemas Agrarios Sostenibles

Facultad De Educación Física, Recreación Y Deporte

Maestría en Didácticas de la Educación Física, la Recreación y el Deporte

Maestría en Gerencia de Organizaciones Deportivas y Recreativas

Total

Géneros



121

N° Mujeres

175

N° Hombres

296

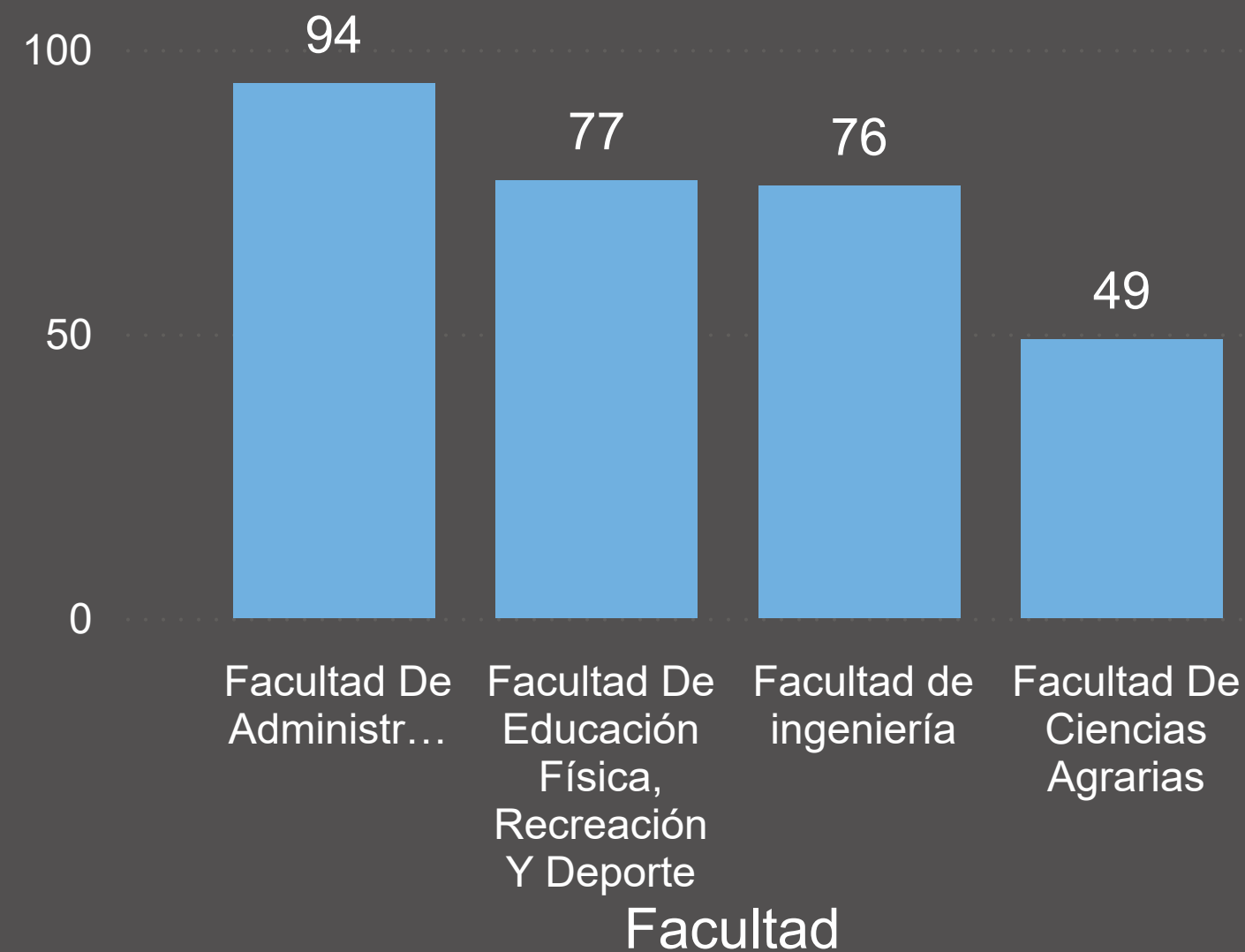
Total Matriculados

Regresar al inicio

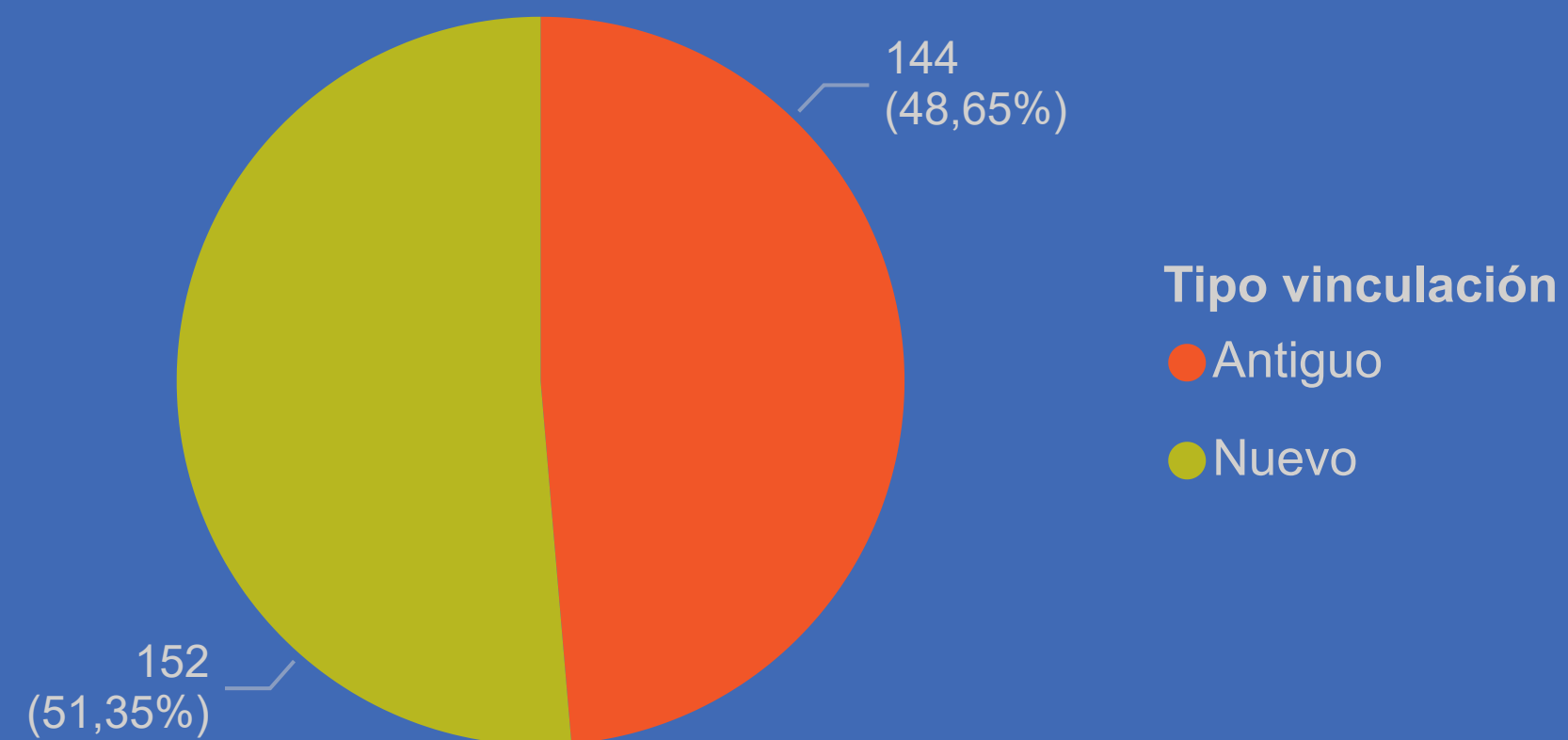


Este objeto visual no admite exportación.

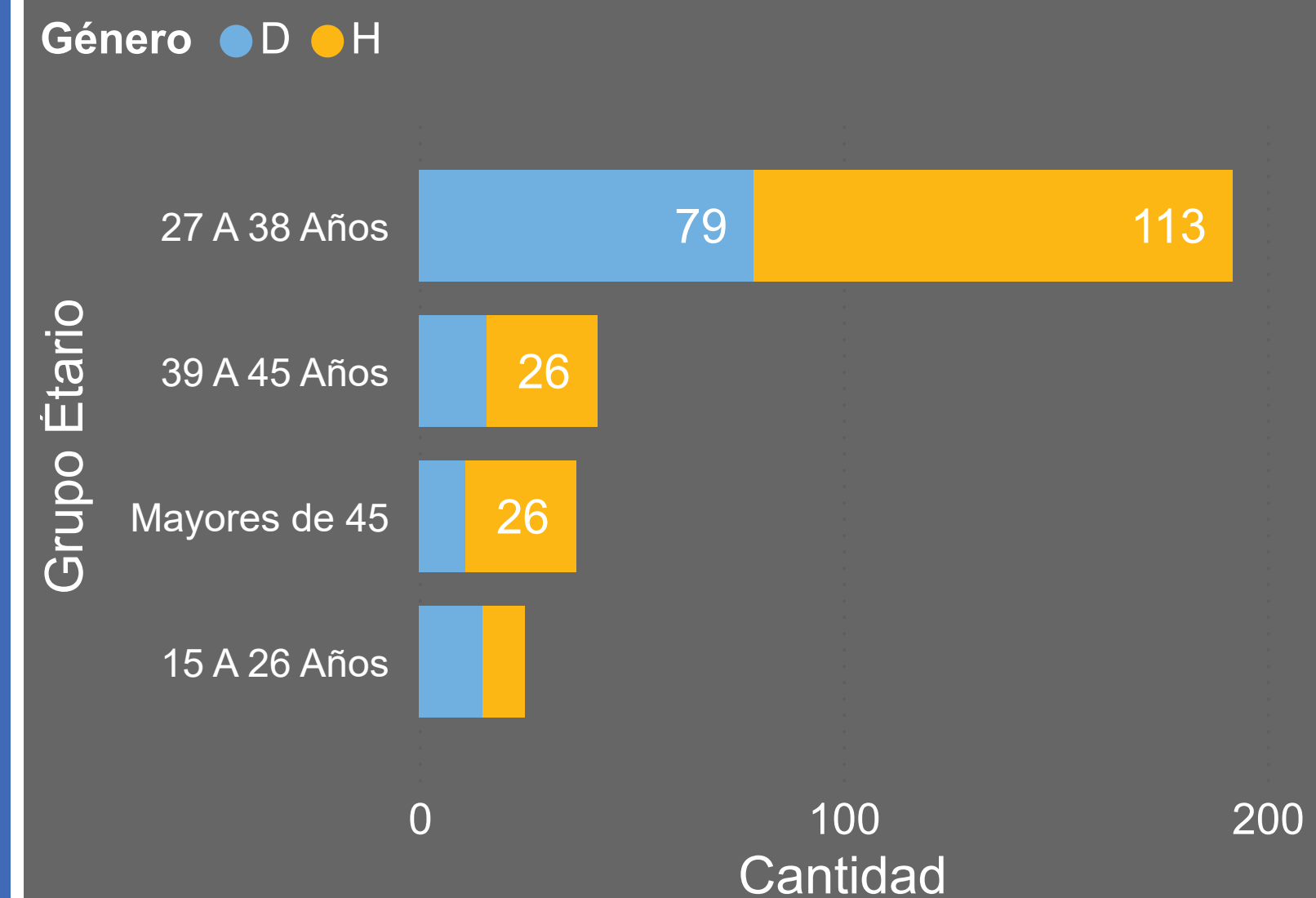
Total por Facultad



Cantidad Estudiantes por Tipología



Grupo Étario y Género



Estudiantes Silla Vacía

Géneros

Sede/Centros

▼	Rionegro
	Tecnología en Construcciones Civiles
	Ingeniería En Higiene Y Seguridad Ocupacional
	Ingeniería Civil
▣	Medellín
	Tecnología Industrial
	Tecnología en Seguridad E Higiene Ocupacional
	Tecnología en Química Industrial y de Laboratorio
	Tecnología En Gestión Logística Integral
	Tecnología en Construcciones Civiles
	Técnica Profesional en Masoterapia
	Profesional En Deporte
	Licenciatura en Educación Básica con Énfasis en Educación Física, Recreación y Deporte
	Ingeniería Informática
	Ingeniería En Higiene Y Seguridad Ocupacional
	Ingeniería De Productividad Y Calidad
	Ingeniería de Productividad v Calidad
	Total



Este objeto visual no admite exportación.



(En...
N° Mujeres

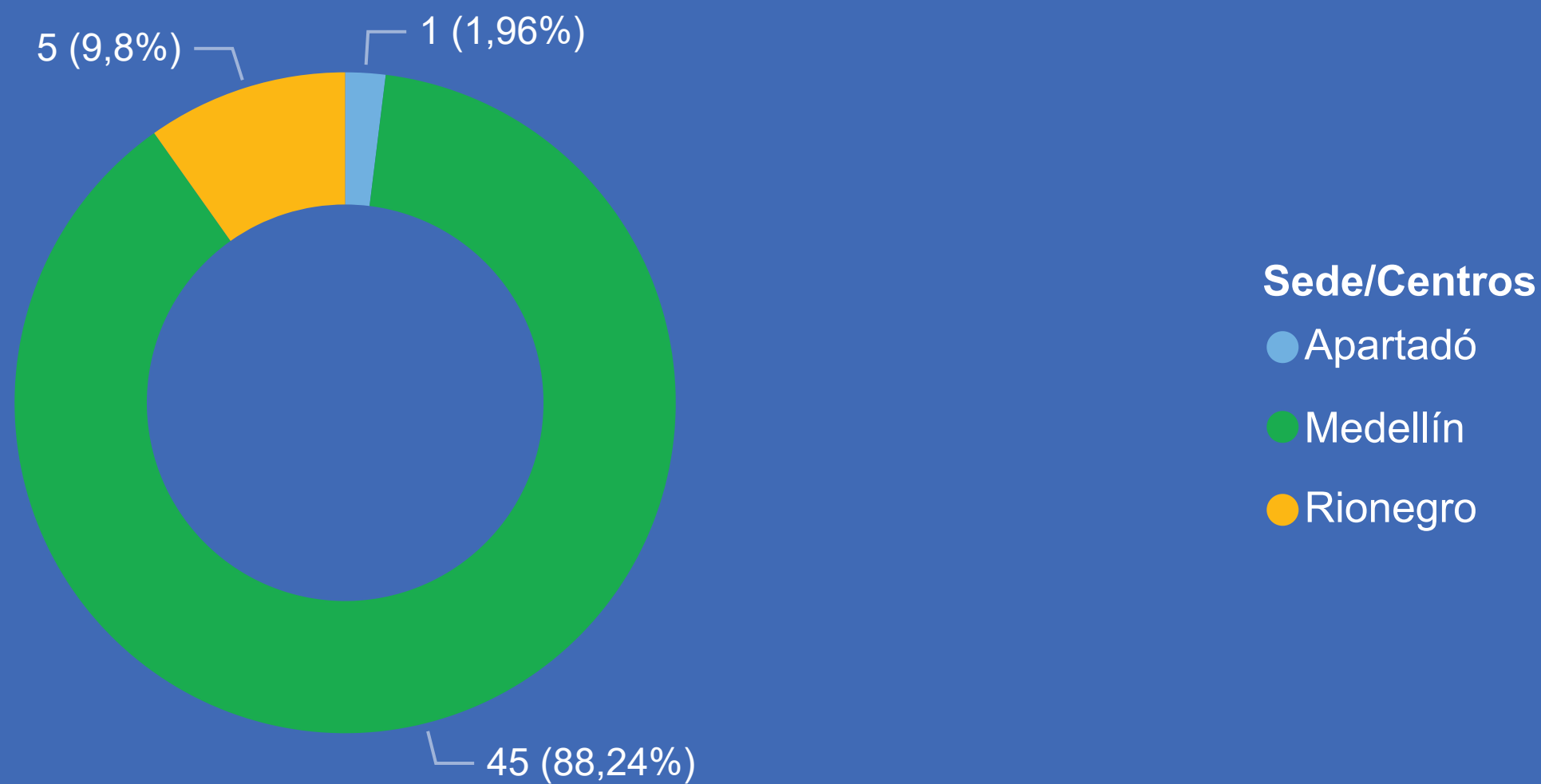
(En...
N° Hombres

51

Total Silla Vacía

Regresar al inicio

Cantidad por Sede/Centros



Cantidad por Sede/Centros y Género

Género ● (En blanco)





Este objeto visual no admite exportación.

Estudiantes Graduados

Sede/Centros

▼	Rionegro
▣	Facultad De Ingeniería
	Tecnología en Seguridad E Higiene Ocupacional
	Tecnología en Construcciones Civiles
	Ingeniería Civil
▣	Facultad De Educación Física, Recreación Y Deporte
	Tecnología en Entrenamiento Deportivo
▣	Facultad De Ciencias Agrarias
	Tecnología en Producción Agropecuaria
▣	Facultad De Administración
	Tecnología en Gestión Industrial
	Contaduría Pública
▣	Medellín
▣	Facultad De Ingeniería
	Tecnología en Sistematización de Datos (Ciclos Propedéuticos)
	Tecnología en Seguridad E Higiene Ocupacional
	Tecnología en Instrumentación Industrial
	Total

Géneros



505

N° Mujeres

539

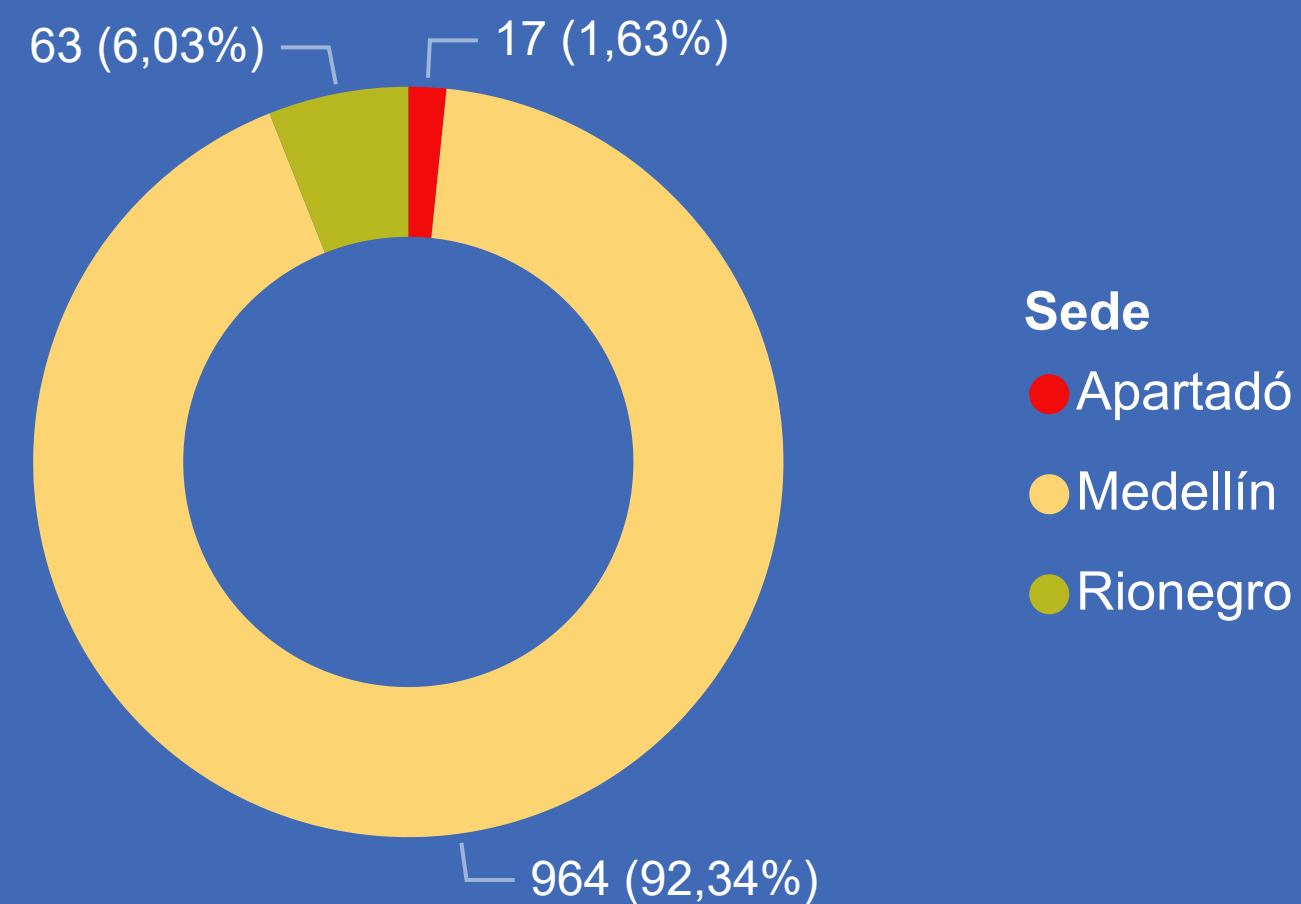
N° Hombres

1044

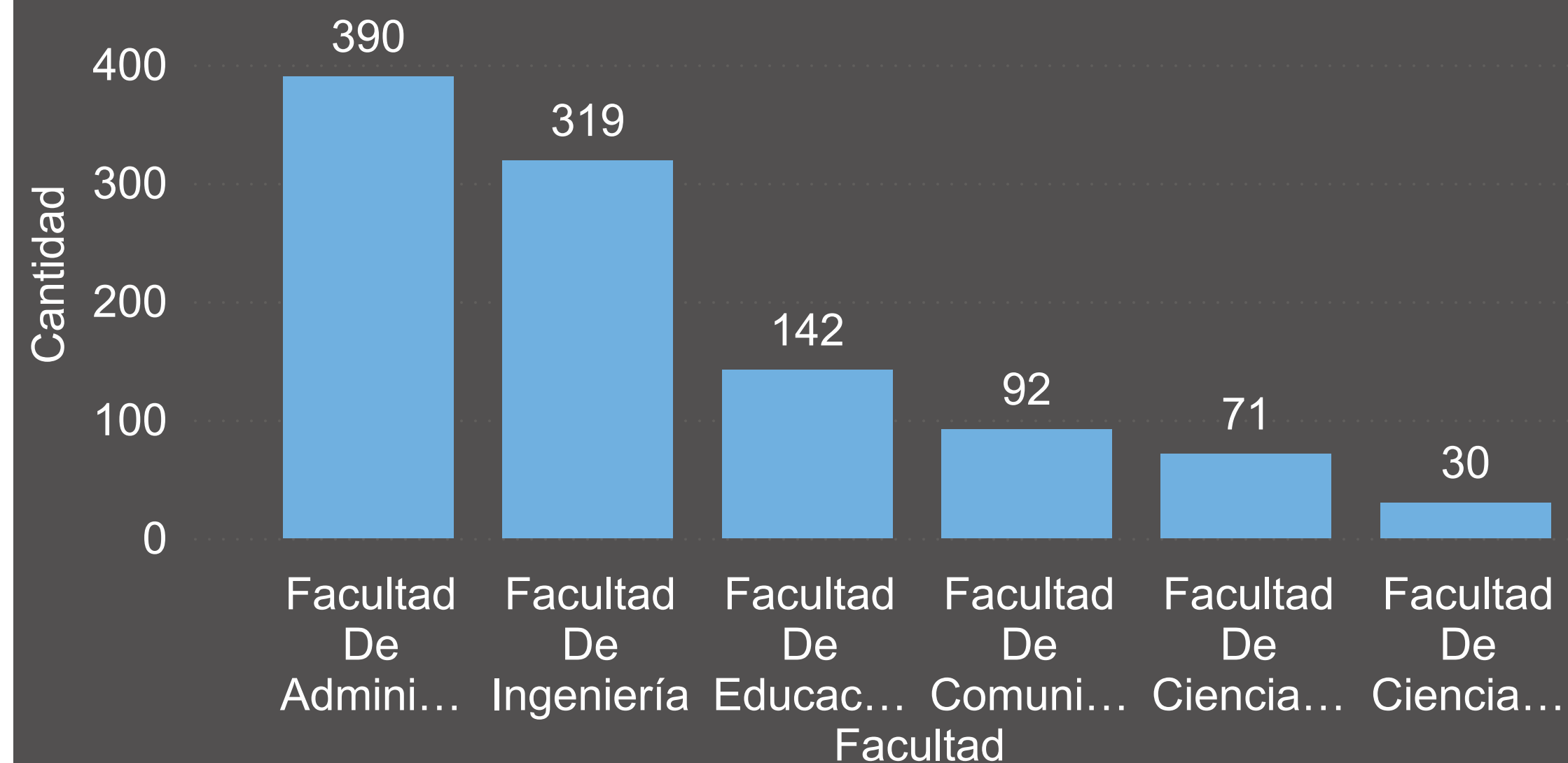
Total Graduados

[Regresar al inicio](#)

Graduados por Sede/Centros



Total por Facultad

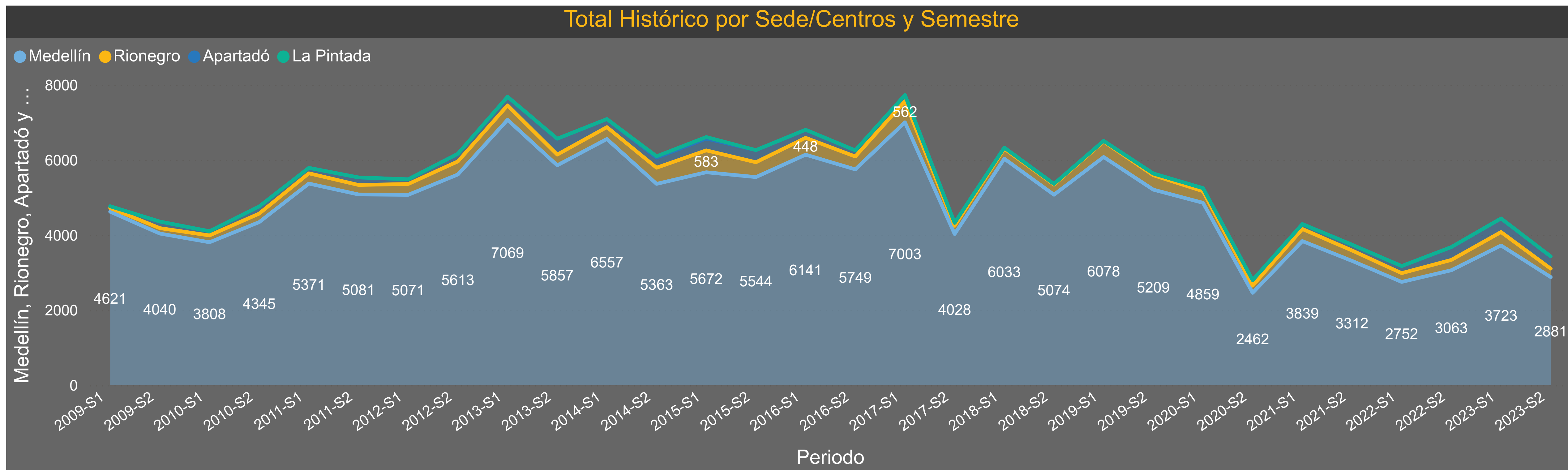
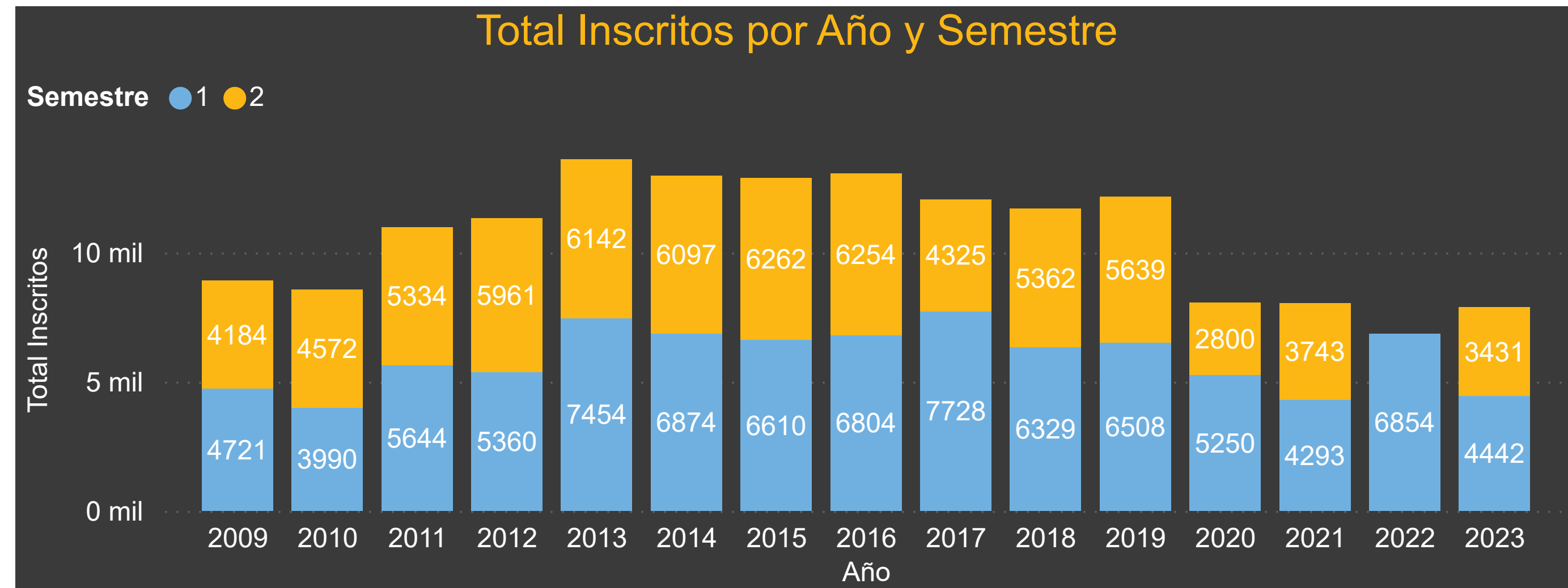


Hace referencia a los estudiantes que cursaron y aprobaron el plan de estudios reglamentado por la Institución. (Tomado Manual Conceptual SNIES, actualizado 2022)

Histórico Estudiantes Inscritos por Sede/Centros

[Regresar al inicio](#)

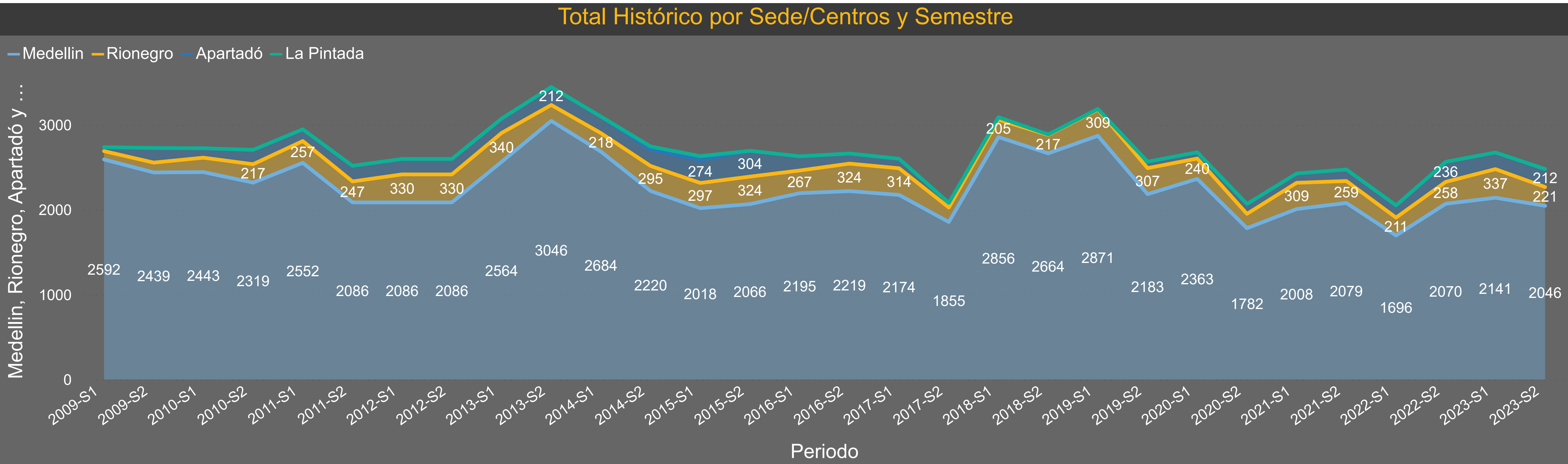
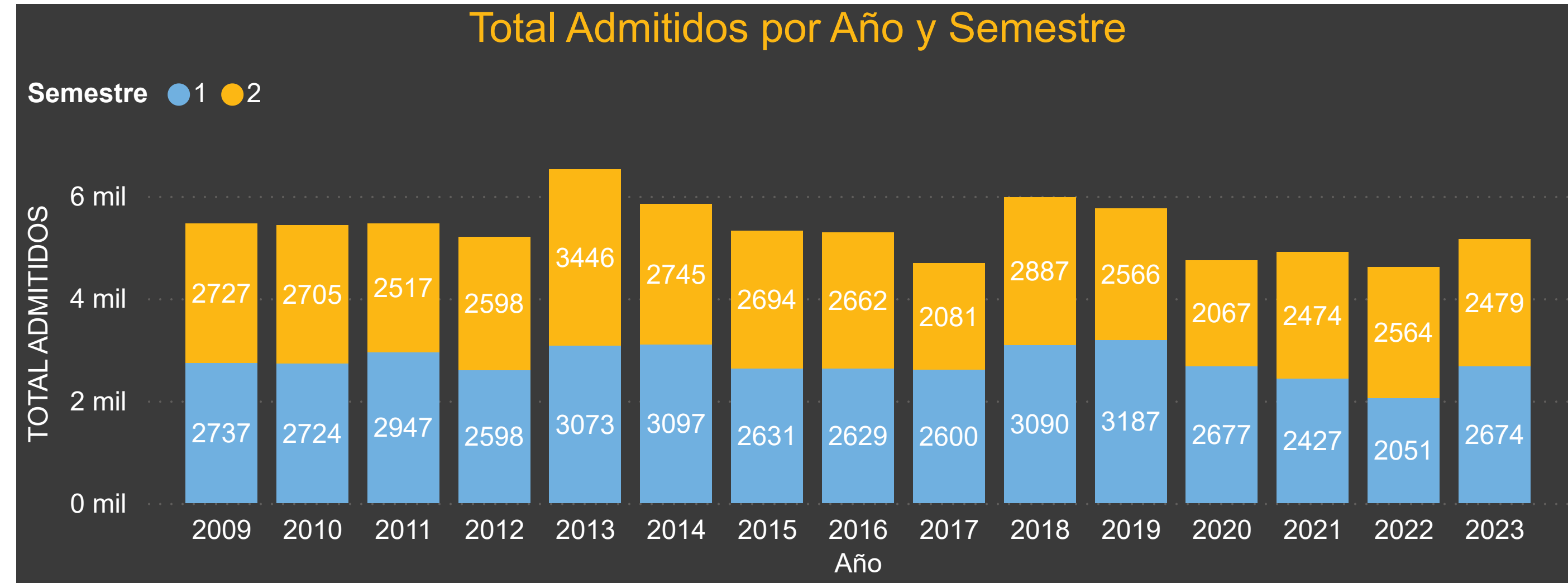
Año	Rionegro	Medellín	Apartadó	La Pintada	Total	%
[-] 2009	244	8661	222	0	8905	5,60%
1	100	4621	47	0	4721	2,97%
2	144	4040	175	0	4184	2,63%
[+] 2010	409	8153	302	0	8562	5,39%
[+] 2011	526	10452	345	0	10978	6,91%
[+] 2012	637	10684	328	0	11321	7,12%
[+] 2013	670	12926	652	0	13596	8,55%
[+] 2014	747	11920	483	36	12971	8,16%
[+] 2015	978	11216	636	42	12872	8,10%
Total	9304	146218	5431	78	158967	100,00%



Histórico Estudiantes Admitidos por Sede/Centros

[Regresar al inicio](#)

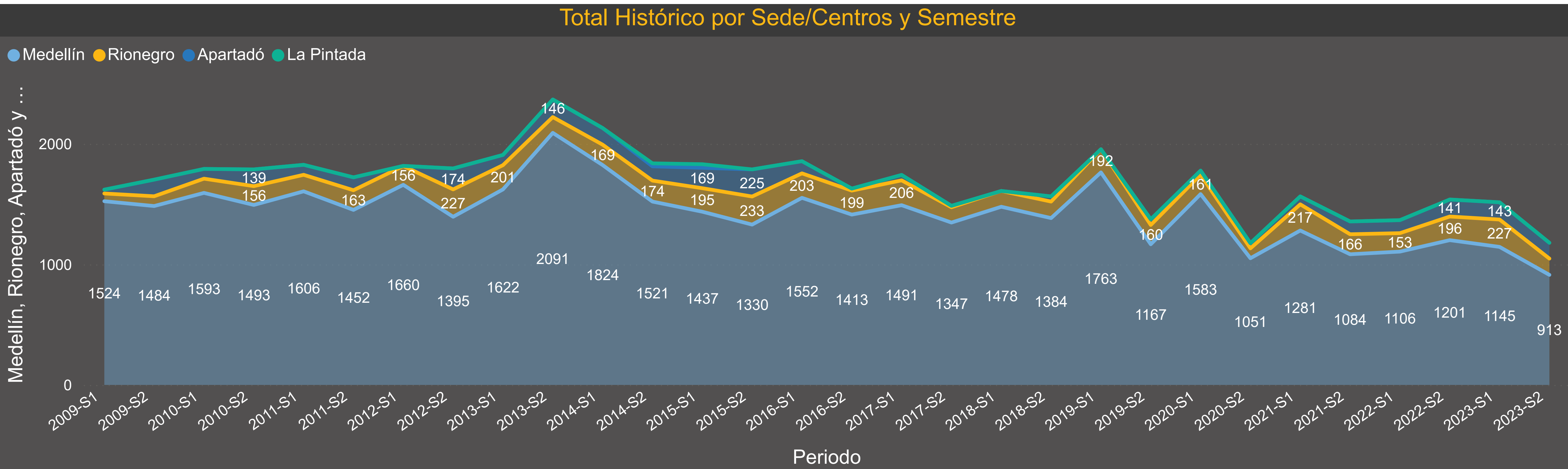
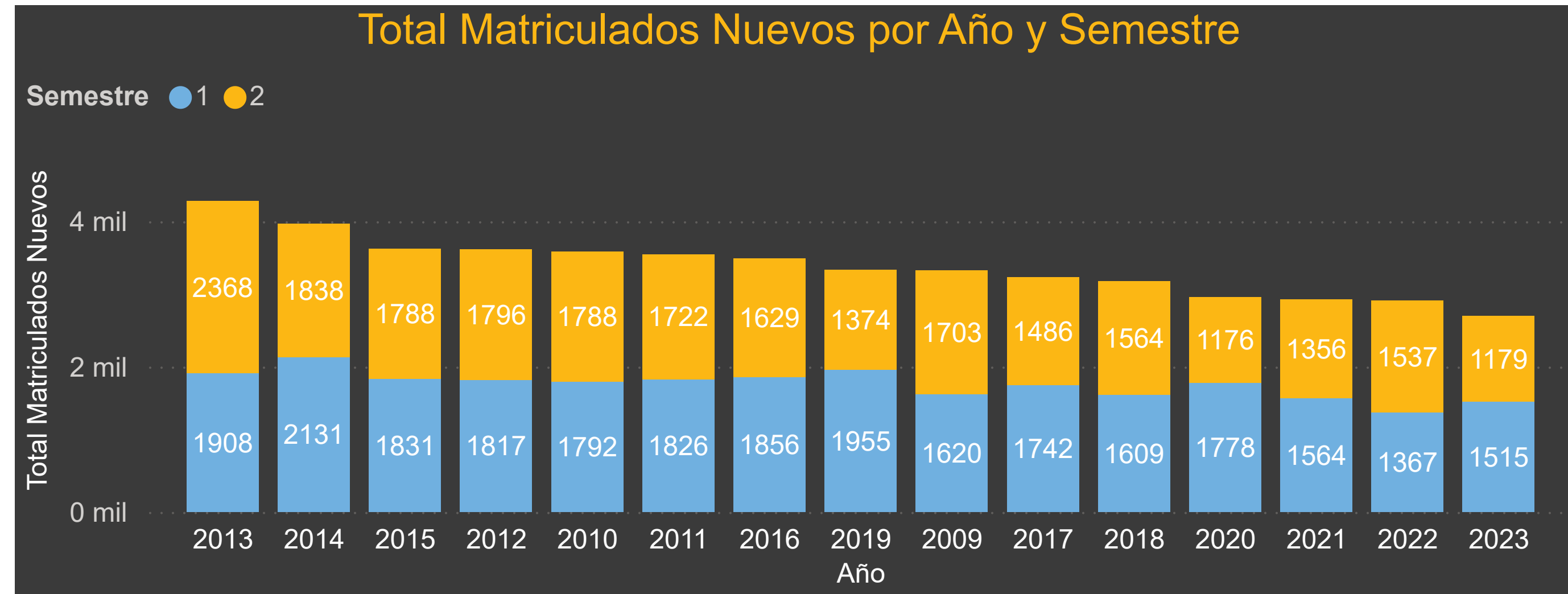
Año	Medellín	Rionegro	Apartadó	La Pintada	Total	%
2009	5031	214	219	0	5464	6,80%
2010	4762	387	280	0	5429	6,76%
2011	4638	504	322	0	5464	6,80%
2012	4172	660	364	0	5196	6,47%
2013	5610	528	381	0	6519	8,11%
2014	4904	513	390	35	5842	7,27%
2015	4084	621	578	42	5325	6,63%
2016	4414	591	286	0	5291	6,58%
2017	4029	485	167	0	4681	5,83%
Total	68403	7545	4329	77	80354	100,00%



Histórico Estudiantes Matriculados Nuevos por Sede/Centros

[Regresar al inicio](#)

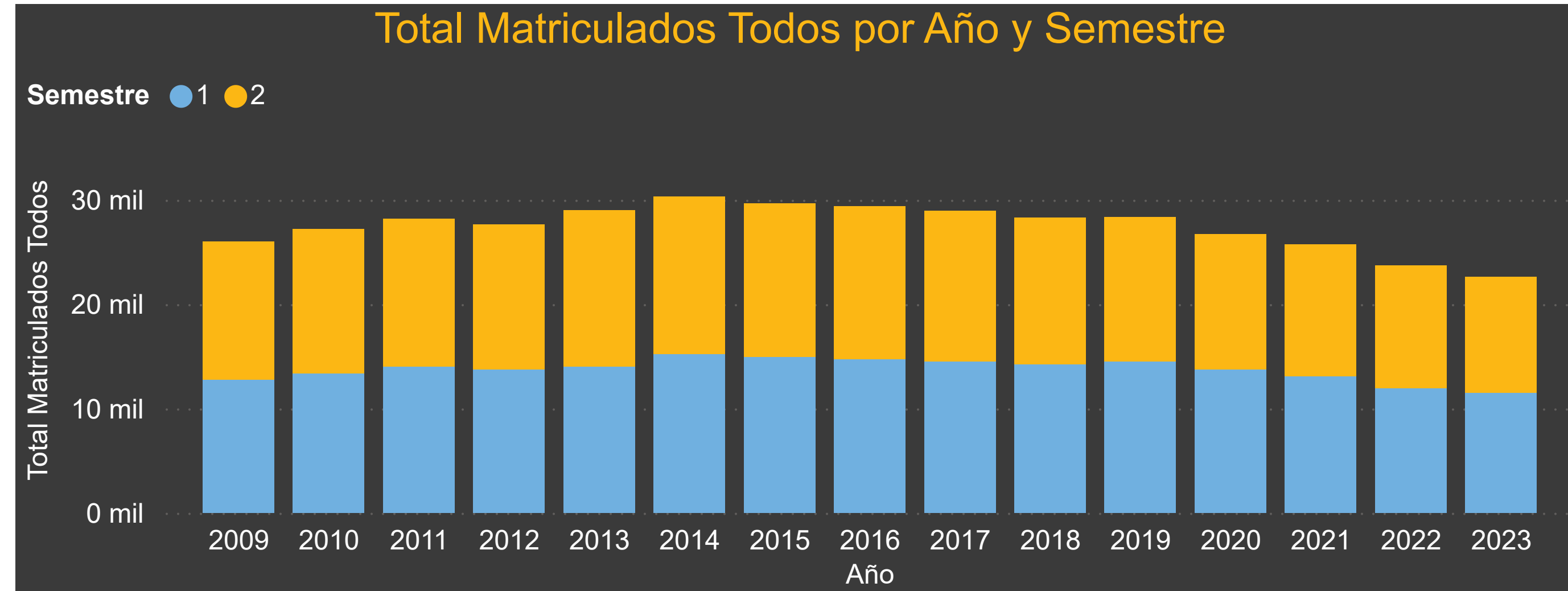
Año	Medellin	Rionegro	Apartadó	La Pintada	Total	%
2015	2767	428	394	30	3619	7,15%
2023	2058	362	274	0	2694	5,32%
2014	3345	343	256	25	3969	7,84%
2022	2307	349	249	0	2904	5,74%
2013	3713	332	231	0	4276	8,45%
2010	3086	274	220	0	3580	7,07%
2011	3058	300	190	0	3548	7,01%
2012	3055	383	175	0	3613	7,14%
2021	2365	383	172	0	2920	5,77%
Total	42991	4897	2673	55	50615	100,00%



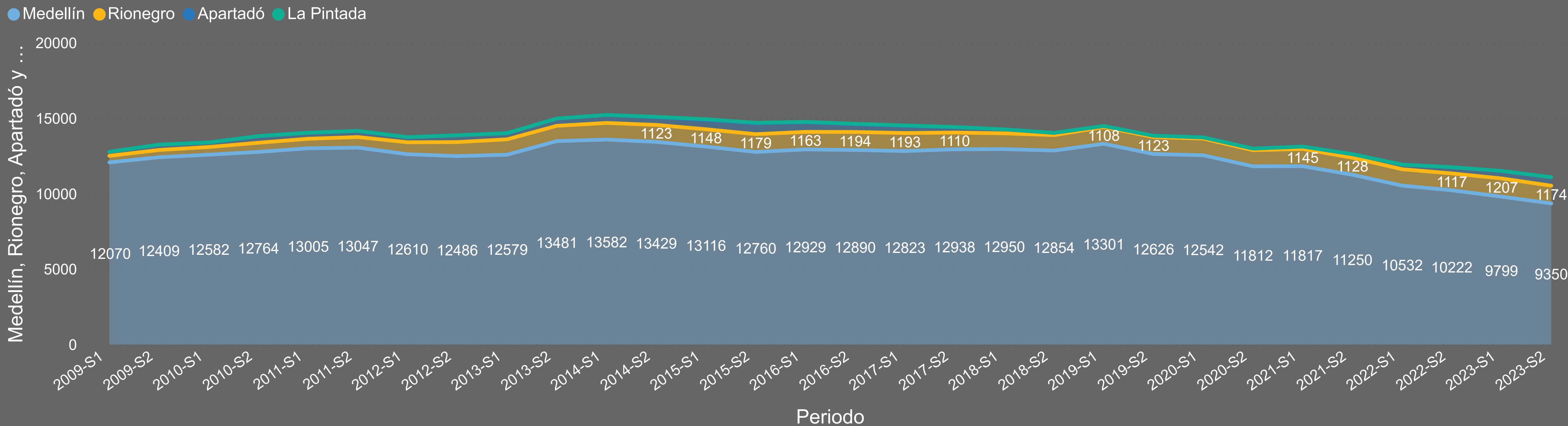
Histórico Estudiantes Matriculados Todos por Sede/Centros

[Regresar al inicio](#)

Año	Medellín	Rionegro	Apartadó	La Pintada	Total	%
2009	24479	917	620	0	26016	6,32%
2010	25346	1114	742	0	27202	6,61%
2011	26052	1331	806	0	28189	6,85%
2012	25096	1720	788	0	27604	6,71%
2013	26060	2030	892	0	28982	7,04%
2014	27011	2223	1039	25	30298	7,36%
2015	25876	2327	1330	88	29621	7,20%
2016	25819	2357	1146	56	29378	7,14%
2017	25761	2303	828	38	28930	7,03%
Total	370555	29649	11111	207	411522	100,00%



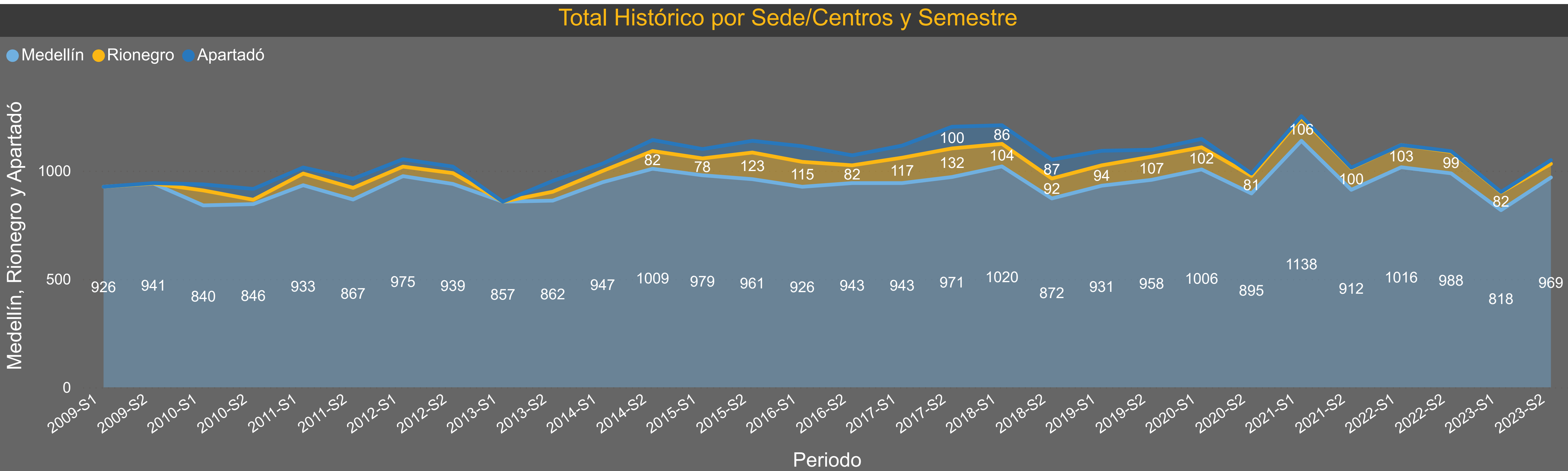
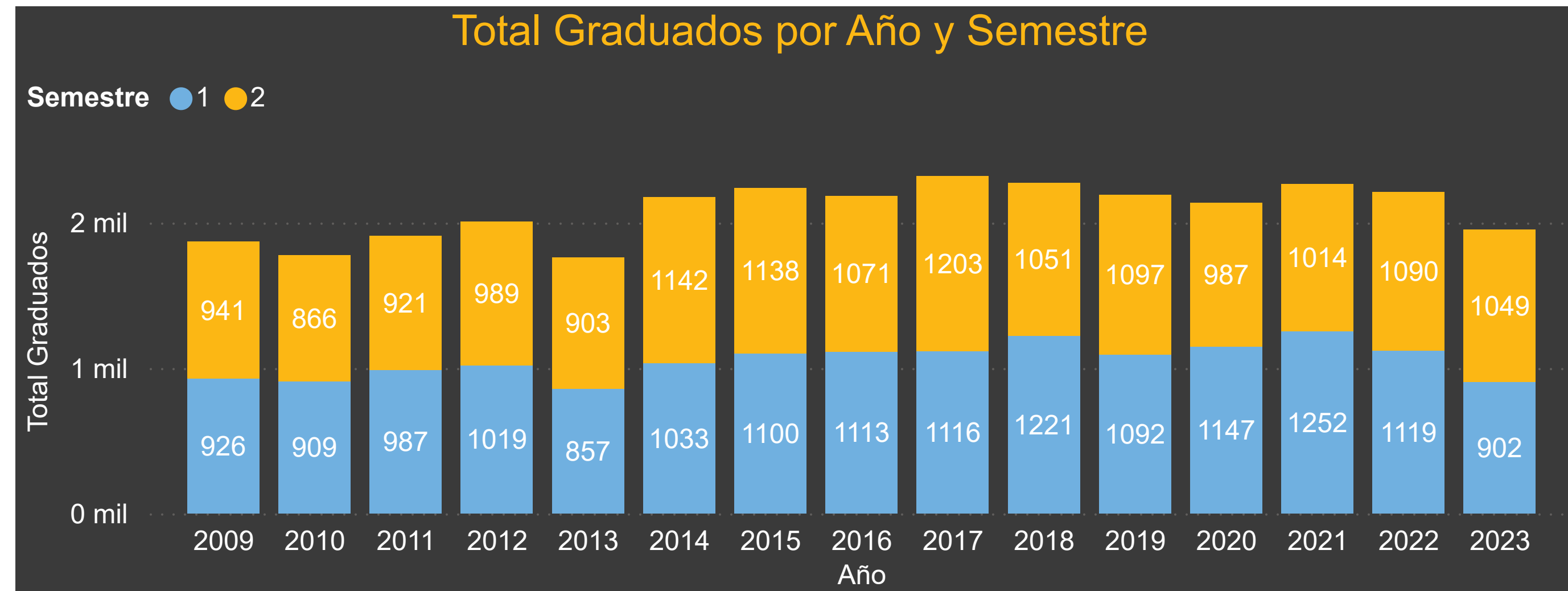
Total Histórico por Sede/Centros y Semestre



Histórico Graduados por Sede/Centros

[Regresar al inicio](#)

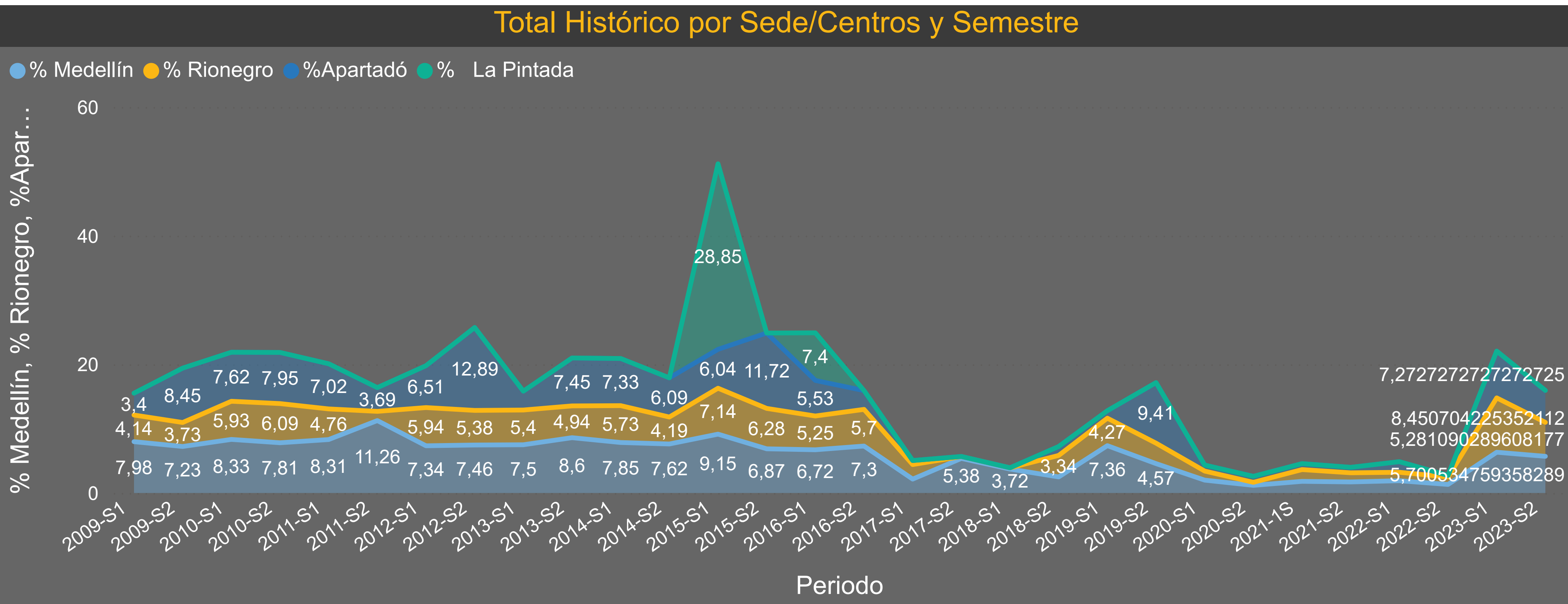
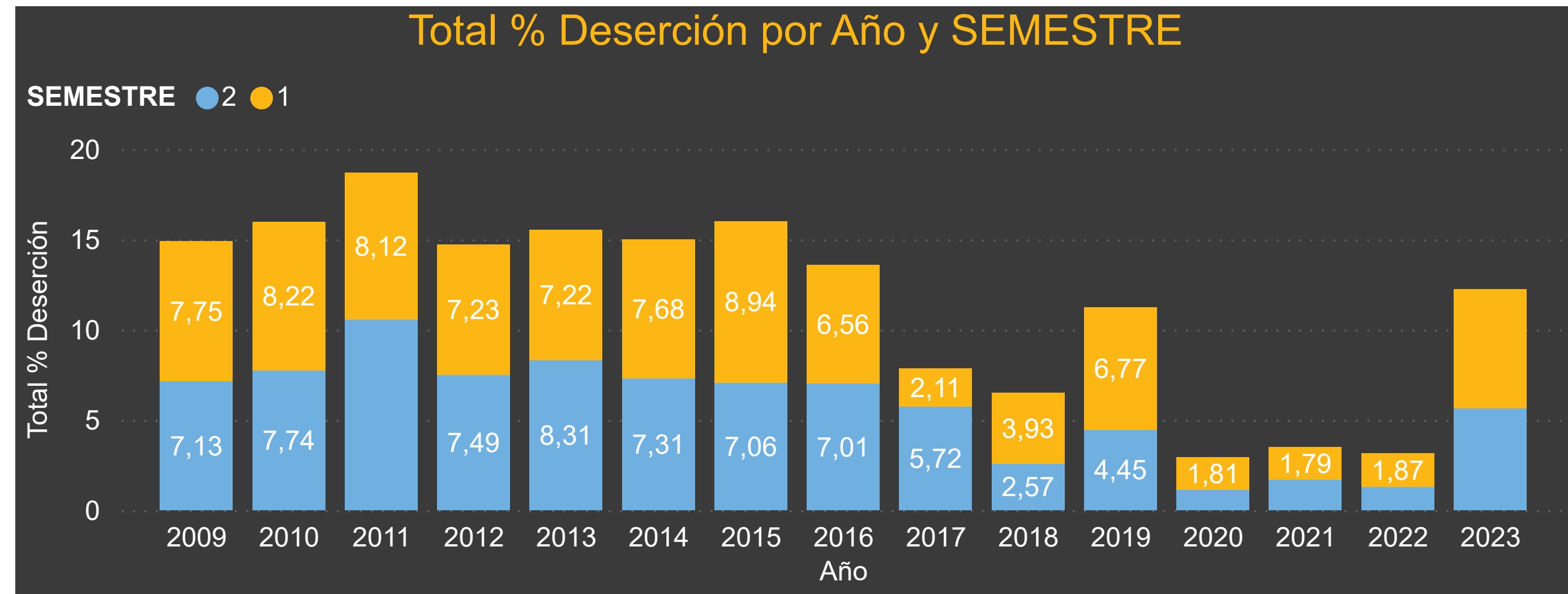
Año	Medellín	Rionegro	Apartadó	Total	%
2009	1867	0	2	1867	5,97%
2010	1686	89	78	1775	5,68%
2011	1800	108	70	1908	6,10%
2012	1914	94	64	2008	6,42%
2013	1719	41	50	1760	5,63%
2014	1956	134	85	2175	6,96%
2015	1940	201	97	2238	7,16%
2016	1869	197	118	2184	6,99%
2017	1914	249	156	2319	7,42%
Total	28188	2246	1074	31255	100,00%



Histórico Deserción Intrasesemestral por Sede/Centros

[Regresar al inicio](#)

Año	% Medellín	% Rionegro	% La Pintada	% Apartadó	Total % Des
2009	15,21	7,87	0,00	11,85	
1	7,98	4,14	0,00	3,40	
2	7,23	3,73	0,00	8,45	
2010	16,14	12,02	0,00	15,57	
1	8,33	5,93	0,00	7,62	
2	7,81	6,09	0,00	7,95	
2011	19,57	6,19	0,00	10,71	
1	8,31	4,76	0,00	7,02	
2	11,26	1,43	0,00	3,69	
Total	175,02	116,89	36,25	137,92	

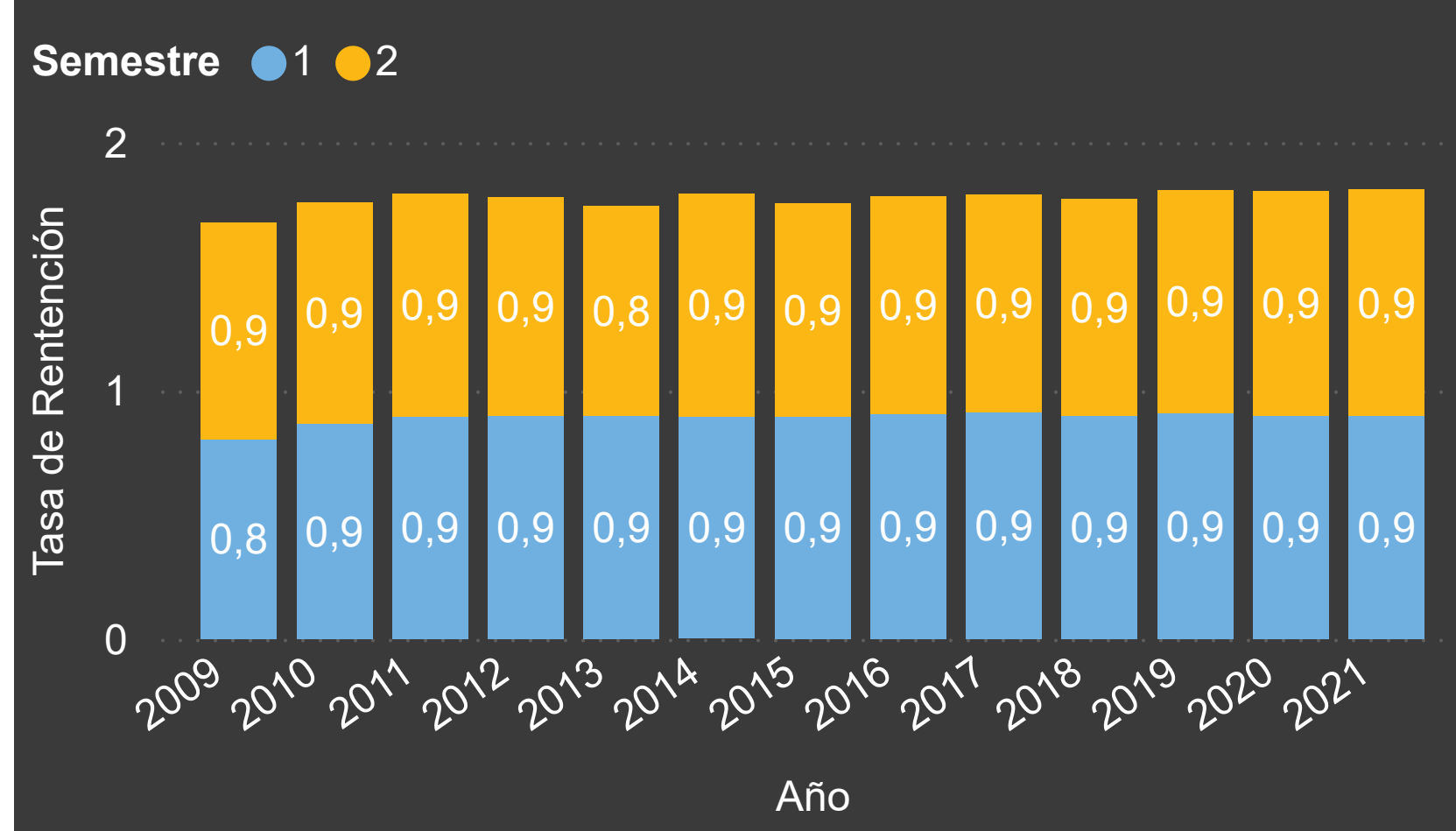


Cálculo realizado entre retiros académicos y voluntarios con relación al total de matriculados en un periodo académico específico.

Histórico Deserción SPADIES

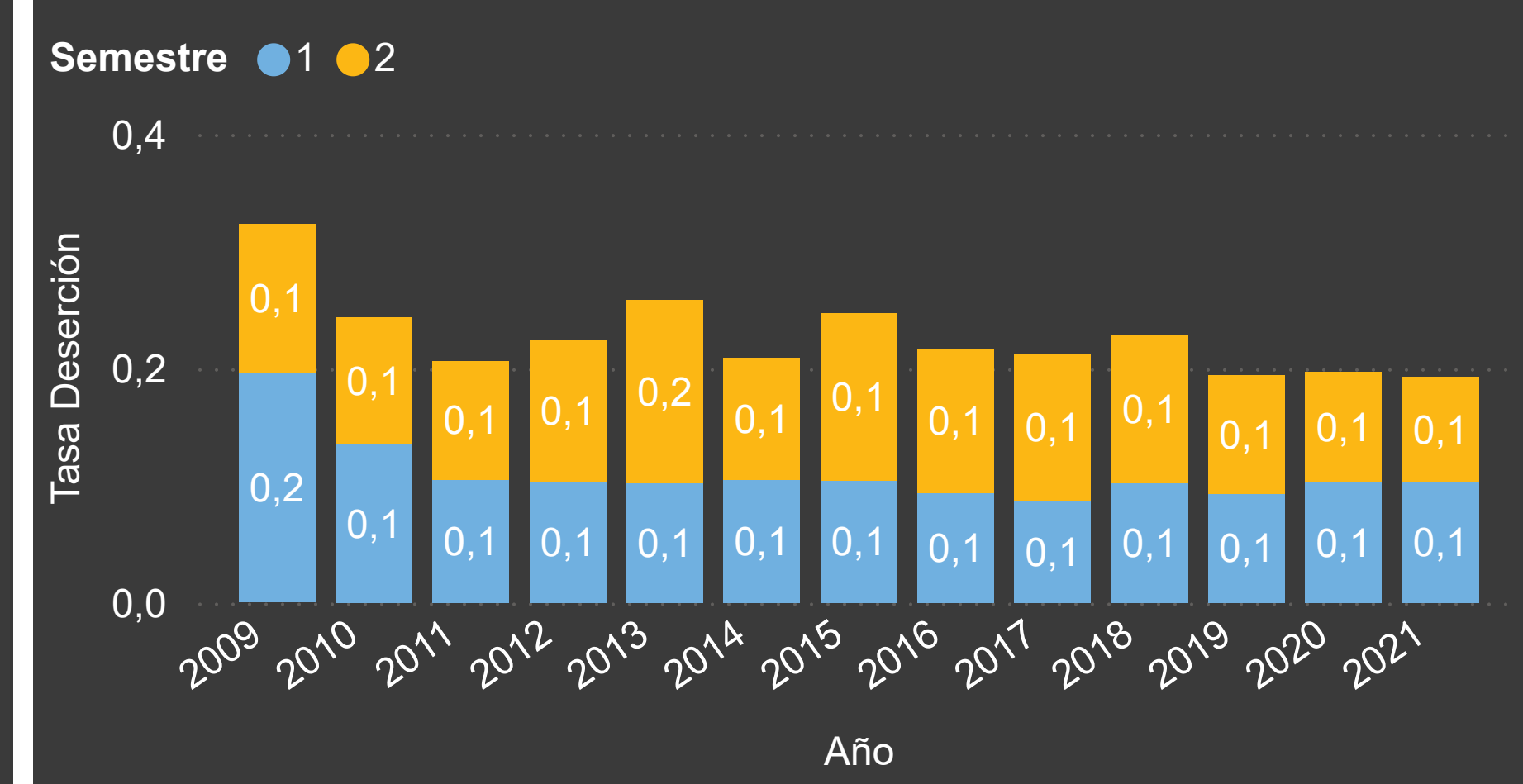
[Regresar al inicio](#)

Tasa de Rentención por Año y Semestre

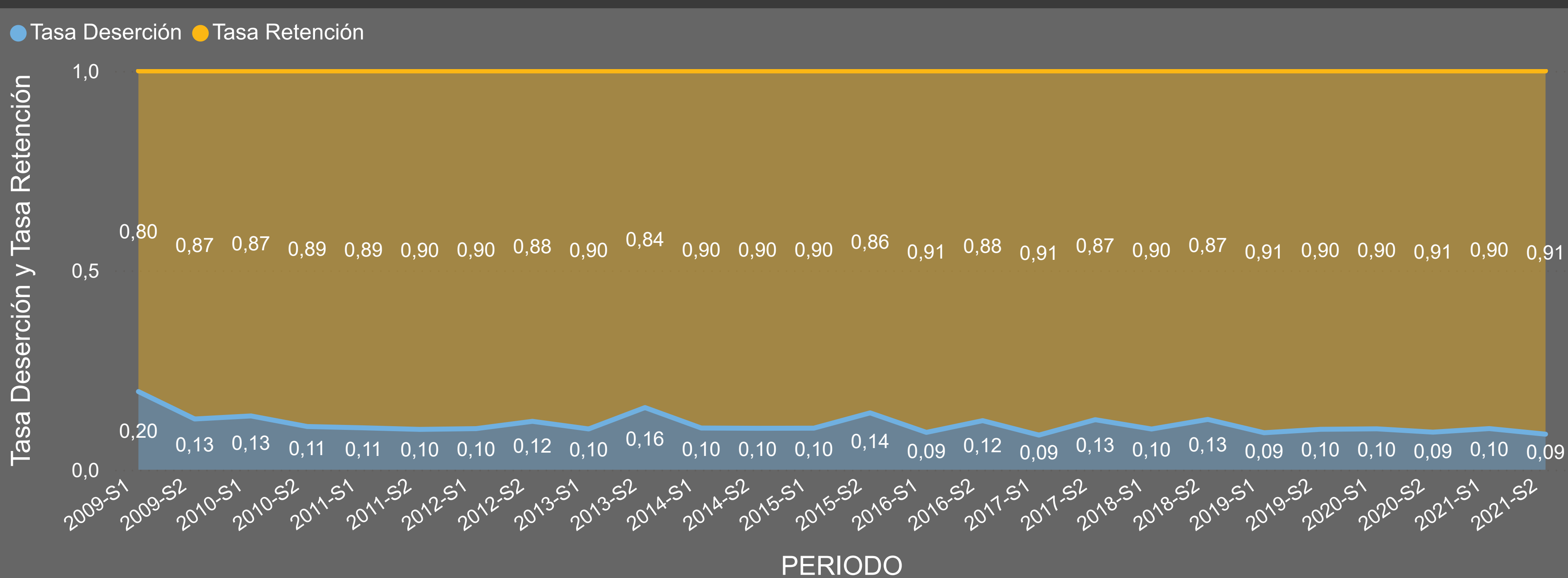


Período	Tasa Retención	Tasa Deserción
2009-S1	0,80	0,20
2013-S2	0,84	0,16
2015-S2	0,86	0,14
2010-S1	0,87	0,13
2009-S2	0,87	0,13
2018-S2	0,87	0,13
2017-S2	0,87	0,13
2016-S2	0,88	0,12
2012-S2	0,88	0,12
2010-S2	0,88	0,12
Total	23,05	2,95

Tasa Deserción por Año y Semestre



Total Histórico por Sede/Centros y Semestre



Sistema para la Prevención de la Deserción de la Educación Superior que compila y analiza información de la deserción estudiantil. (Tomado manual conceptual SNIES, actualizado 2023)

Histórico Retiros por Sede/Centros

Regresar al inicio

1796

Retiros Académicos

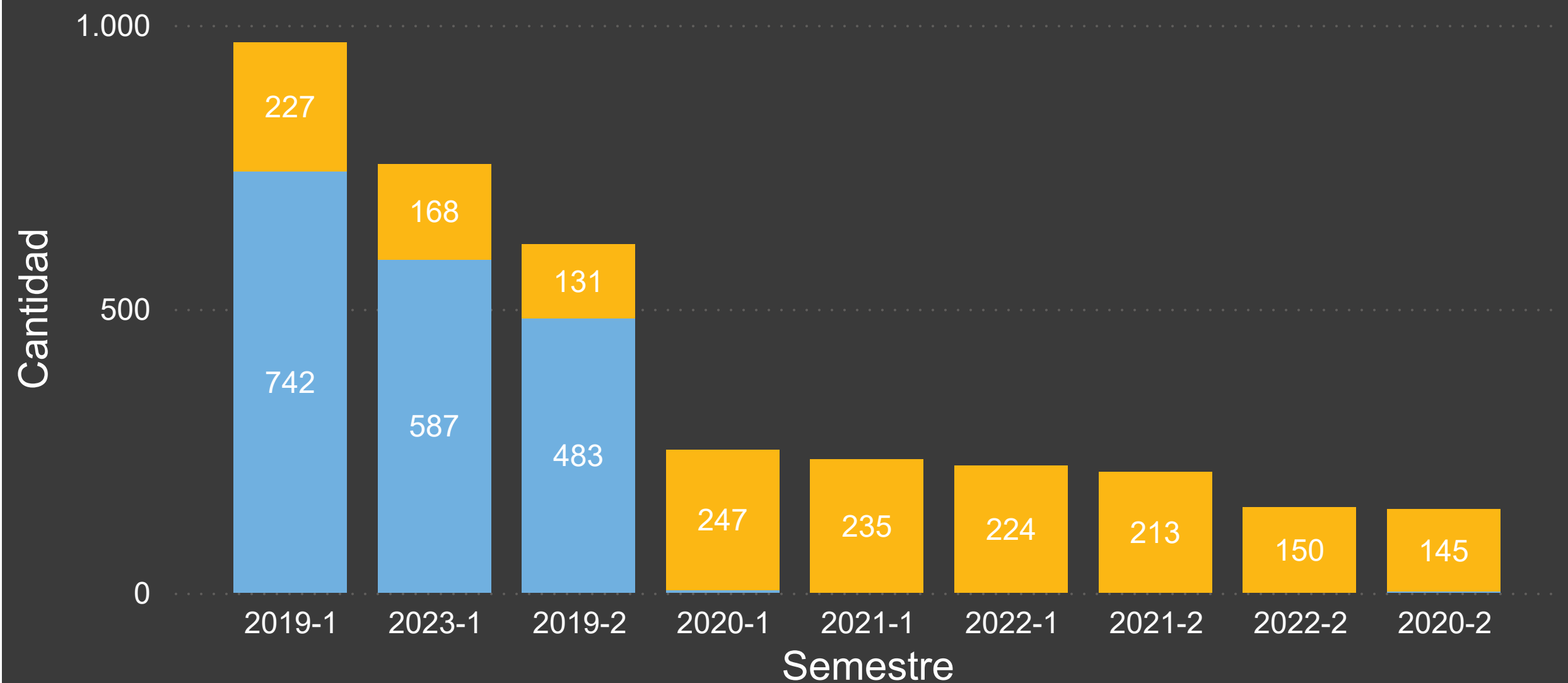
1708

Retiros Voluntarios

Semestre	Retiro Académico	Retiro Voluntario	Total
2019-1	742	227	969
Apartadó		1	1
+ Facultad De Ingeniería		1	1
Medellín	704	216	920
Facultad De Administración	220	67	287
Contaduría Pública	31	8	39
Ingeniería de Productividad y Calidad	48	17	65
Tecnología en Costos Y Auditoria	30	10	40
Tecnología en Gestión Aeroportuaria	12	3	15
Tecnología en Gestión Logística Integral	30	6	36
Tecnología en Gestión Pública	18	7	25
Total	1796	1708	3480

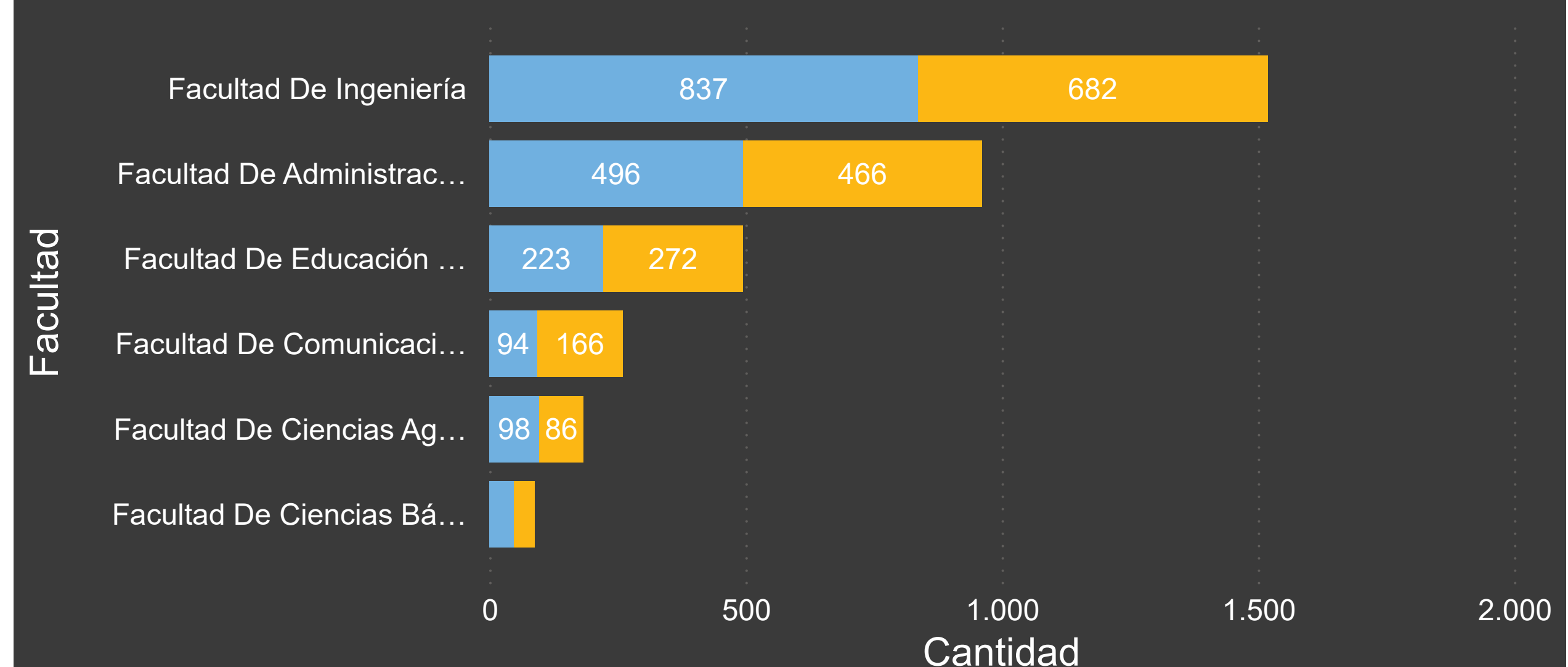
Retiros por Semestre

Tipo ● Retiro Académico ● Retiro Voluntario



Retiros por Facultad

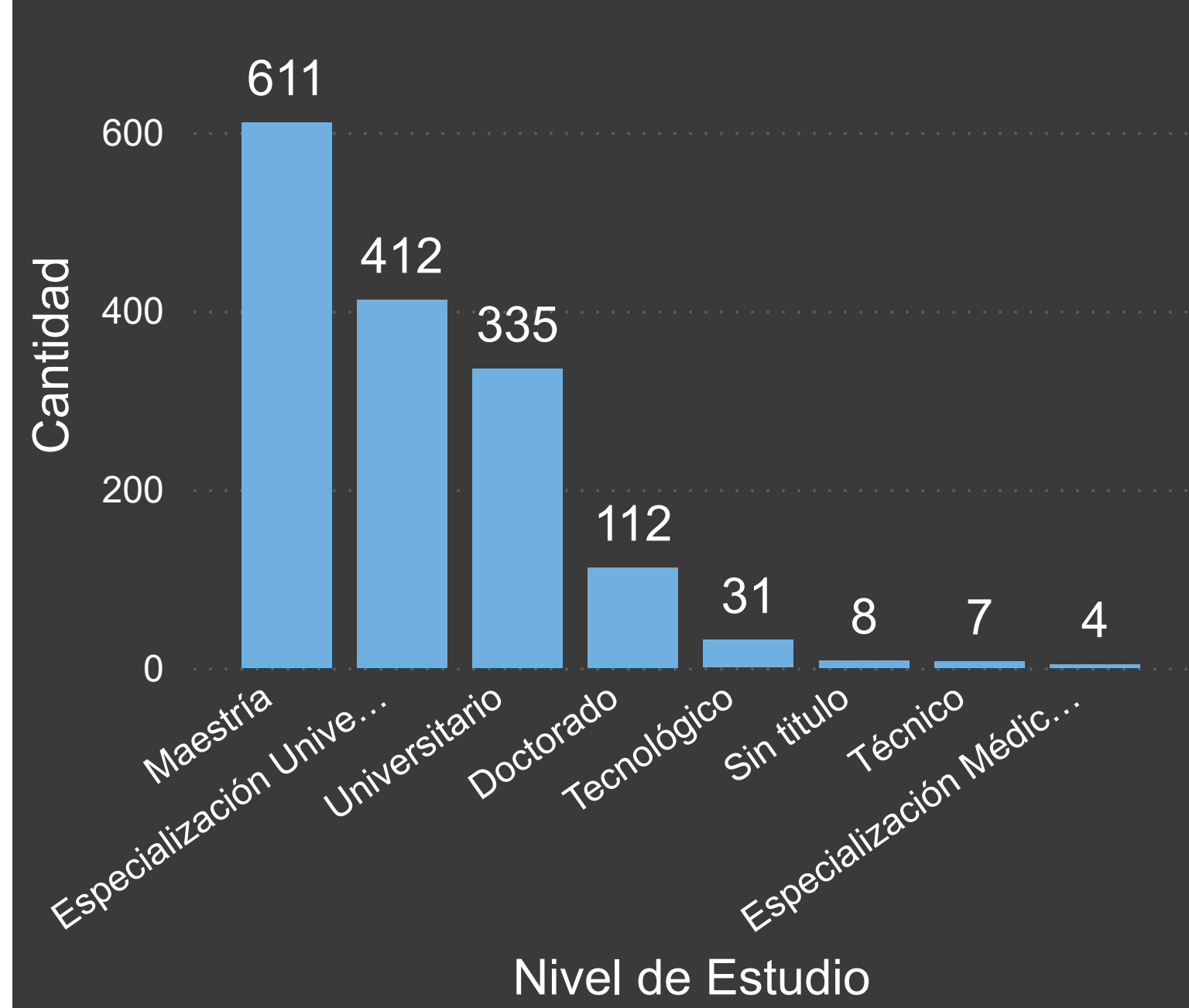
Tipo ● Retiro Académico ● Retiro Voluntario



Planta Docente por Sede/Centros y Vinculación

Géneros

Docentes por Nivel de Estudio



Sede/Centro	Catedra	Docente Tiempo Completo	Ocasional	Total
Rionegro	96			96
Medellín	1250	115	56	1358
Apartadó	62			62
Total	1408	115	56	1515



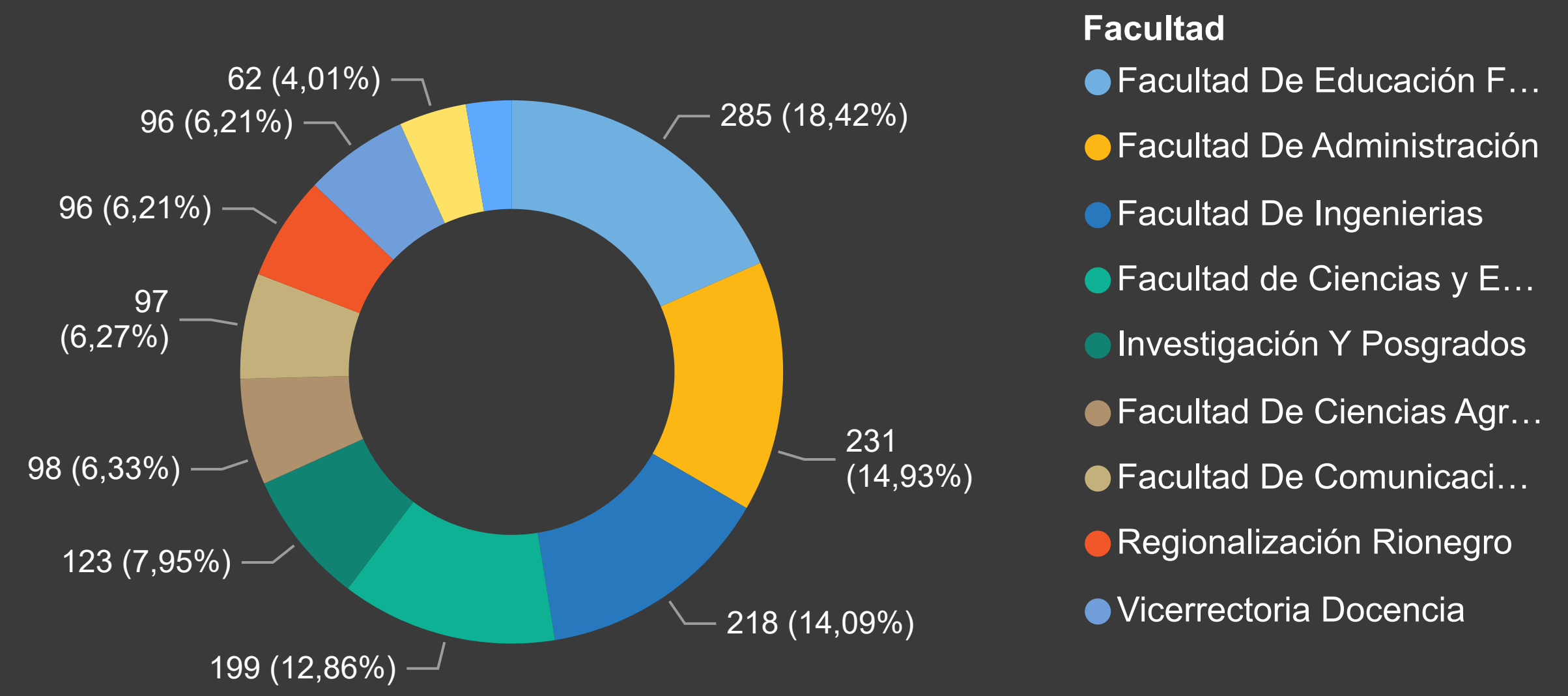
471
N° Mujeres

1044
N° Hombres

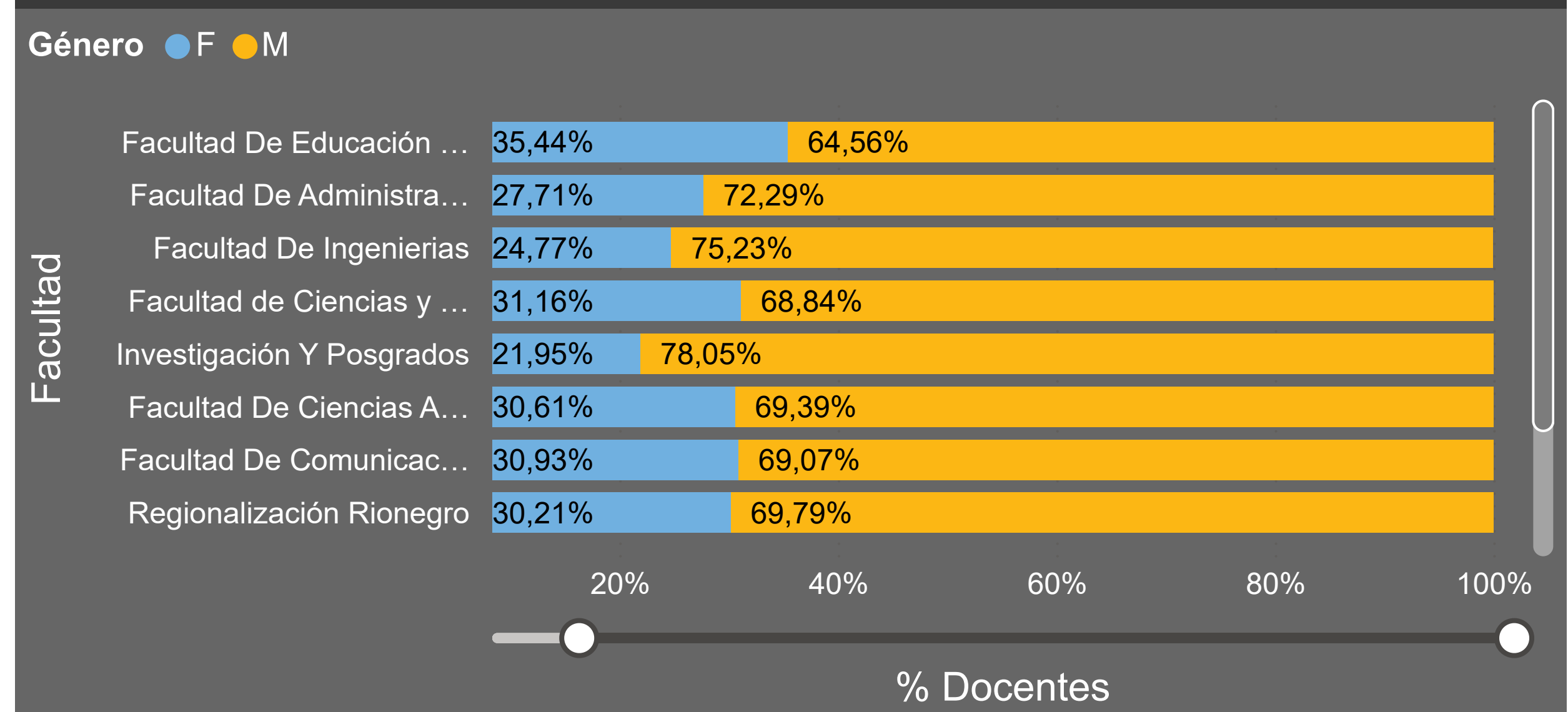
1515
Total Docentes

[Regresar al inicio](#)

Cantidad Docentes por Facultad



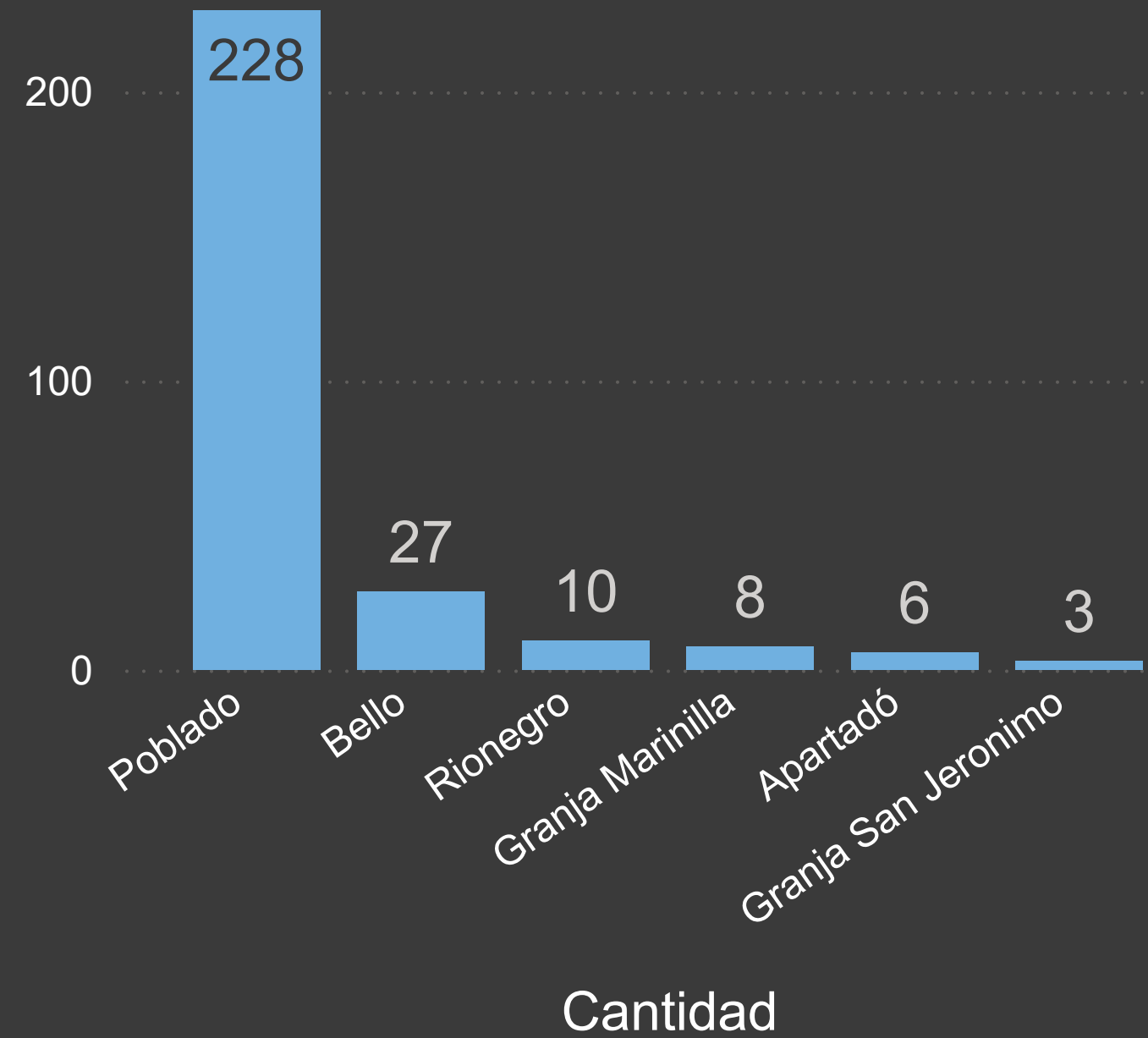
% Docentes por Facultad y Género



Planta de Cargos por Sede/Centros y Vinculación

Géneros

Cantidad Empleados por Sede



Sede	Cantidad
⊕ Apartadó	6
⊕ Bello	27
⊕ Granja Marinilla	8
⊕ Granja San Jeronimo	3
⊕ Poblado	228
⊕ Rionegro	10
Total	282



136
N° Mujeres

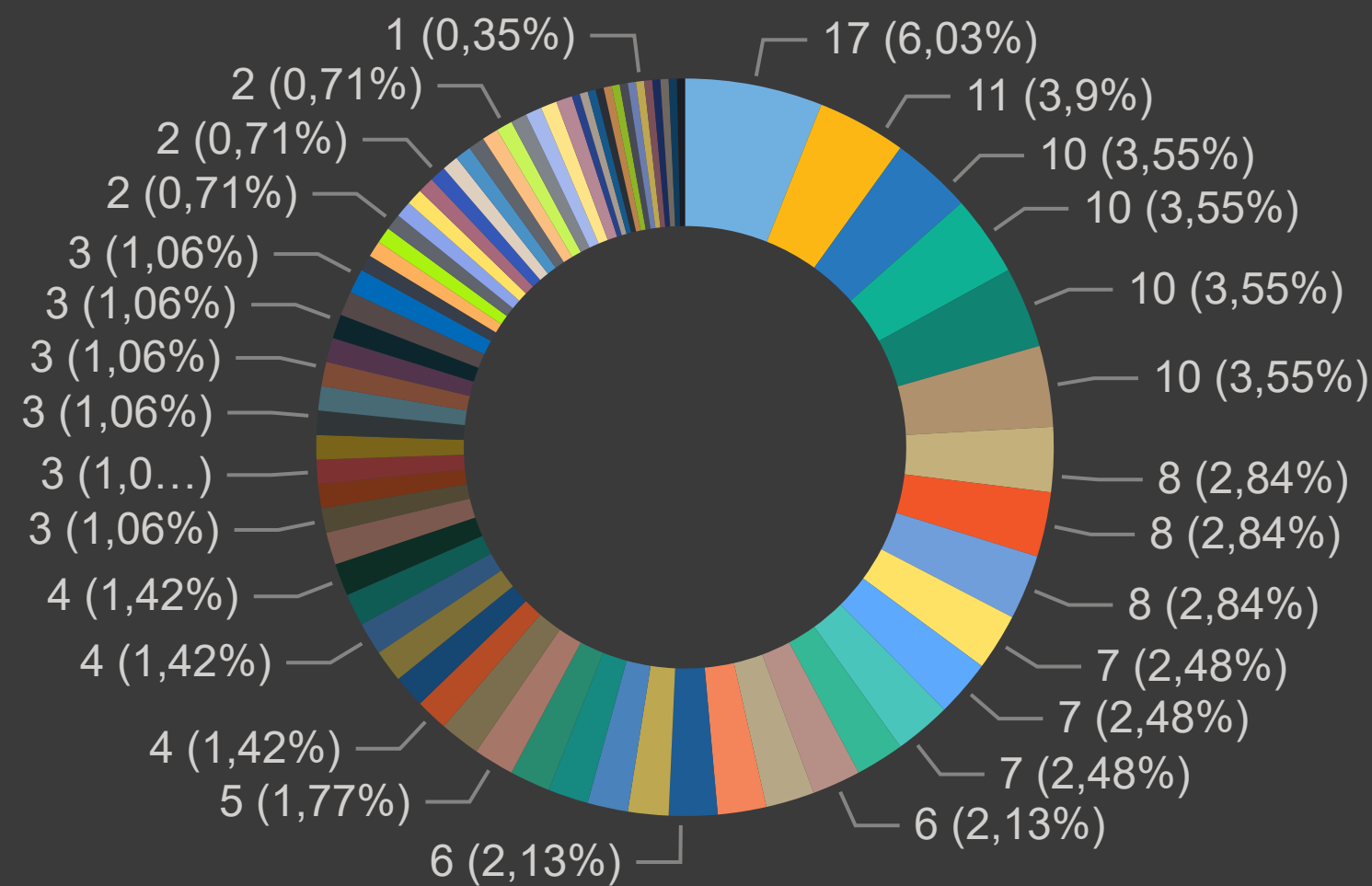
146
N° Hombres

282

Cantidad Empleados

[Regresar al inicio](#)

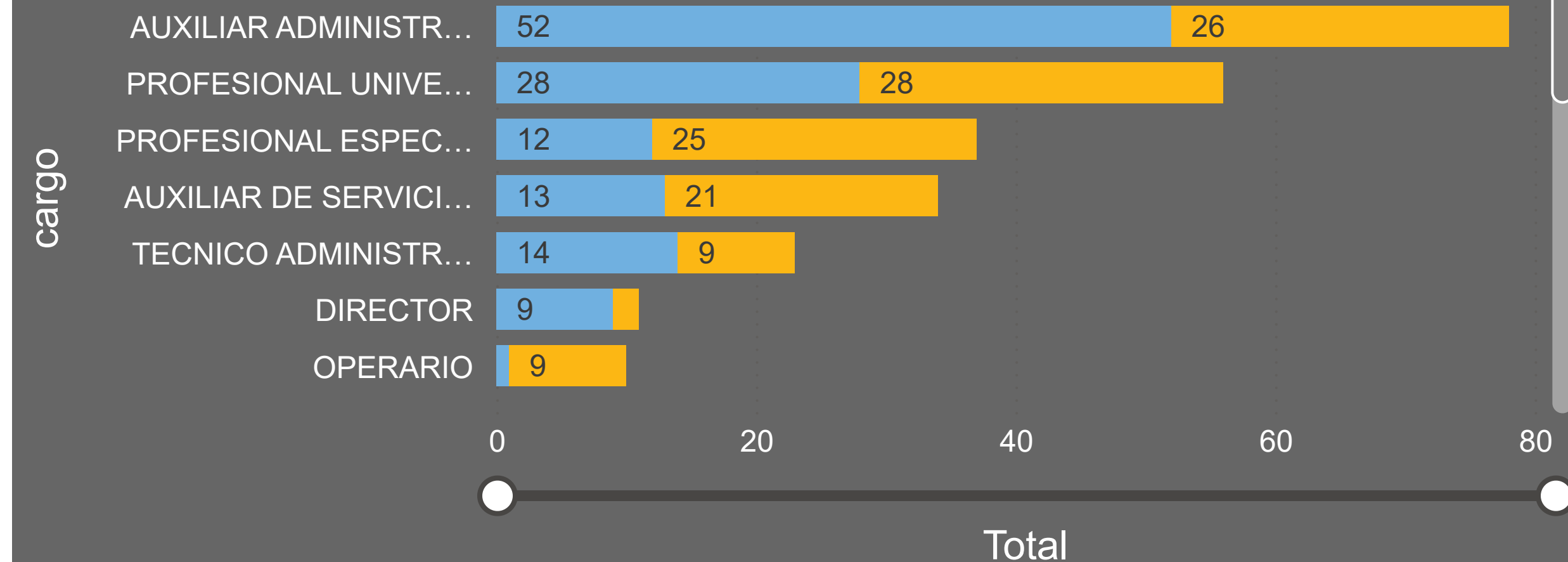
Cantidad Empleados por Dependencia



- nombre_dependencia
- DIRECCION DE GESTIO...
 - COORDINACION ADMO...
 - COORDINACION ADMIS...
 - COORDINACION CENT...
 - COORDINACION DE BI...
 - COORDINACION DE IN...
 - COORDINACION CENT...
 - COORDINACION GRAN...
 - LABORATORIO SALA D...

Cantidad de Empleados por Cargo y Género

Género ● F ● M

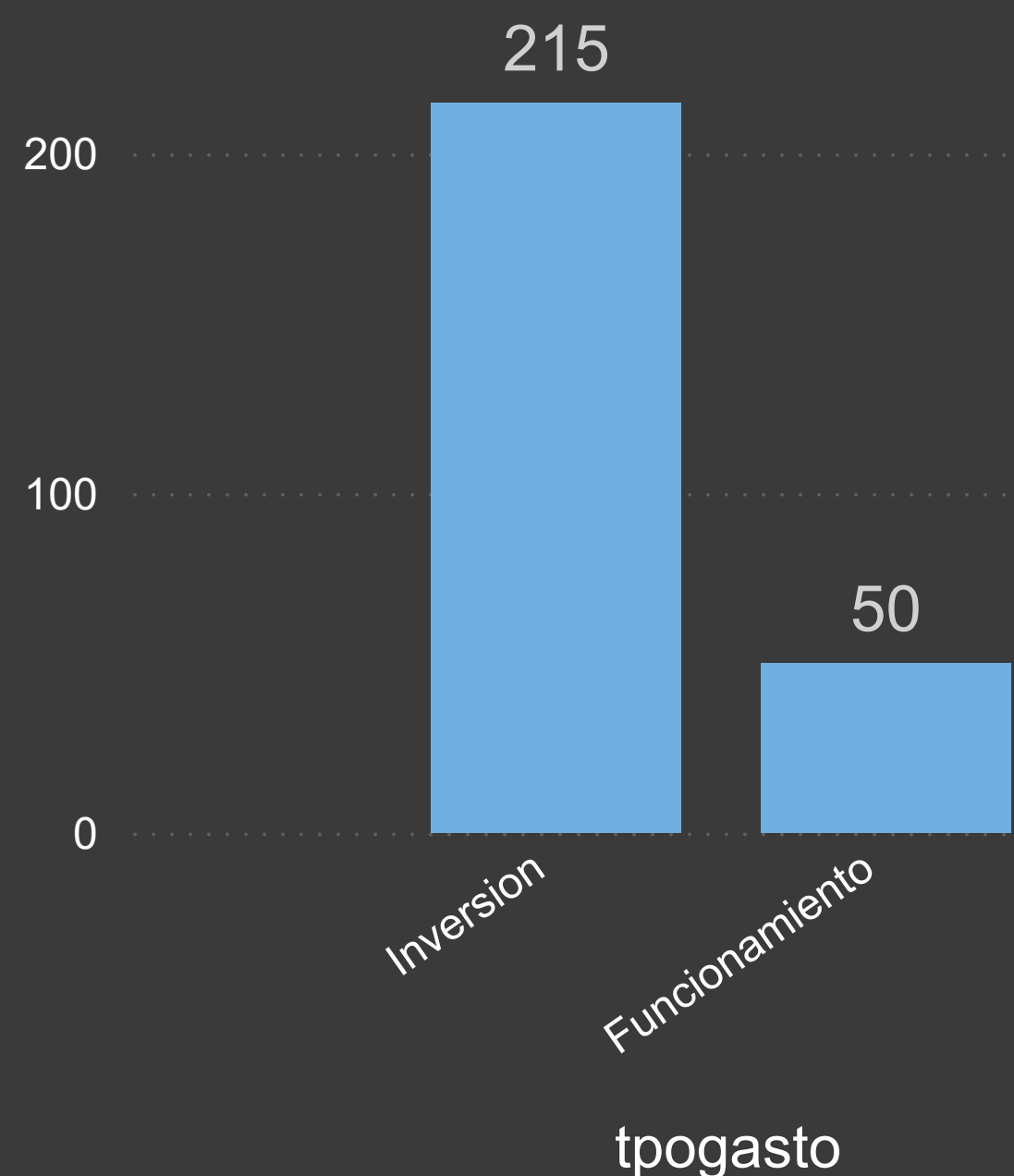


Contratistas Por Dependencia y Tipo

Géneros

Contratistas por Tipo

beneficia



Tipo

beneficia

Tipo	beneficia
<input type="checkbox"/> Inversion	215
VICERRECTORIA DE EXTENSION	5
VICERRECTORIA DE DOCENCIA E INVESTIGACIO	2
PROGRAMAS.EDUCACION.CONTINUA.VICE.EXT	1
PREPARACION Y REALIZACION PROCESO AUTOEV	7
OFICINA ASESORA DE PLANEACION	11
INVESTIGACION Y POSGRADOS	12
FORTALECIMIENTO Y DLLO. DE LA INVESTIGAC	5
DIRECCION SERVICIOS GENERALES	7
DIRECCION DE GRANJAS Y LABORATORIOS	1
DIRECCION DE FOMENTO CULTURAL	6
DIRECCION BIENESTAR INSTITUCIONAL E INTE	1
DECANATURA FACULTAD DE CIENCIAS BASICAS,	1
CS.IPE-008-2022 HUELLA PRODUCCIONES S.A.	5
COORDINACION NUEVAS TECNOLOGIAS EDUCATIV	3
COORDINACION BIBLIOTECA	4
COORDINACION AREA INFORMATICA CORPORATIV	7
Total	258



116

N mujeres

142

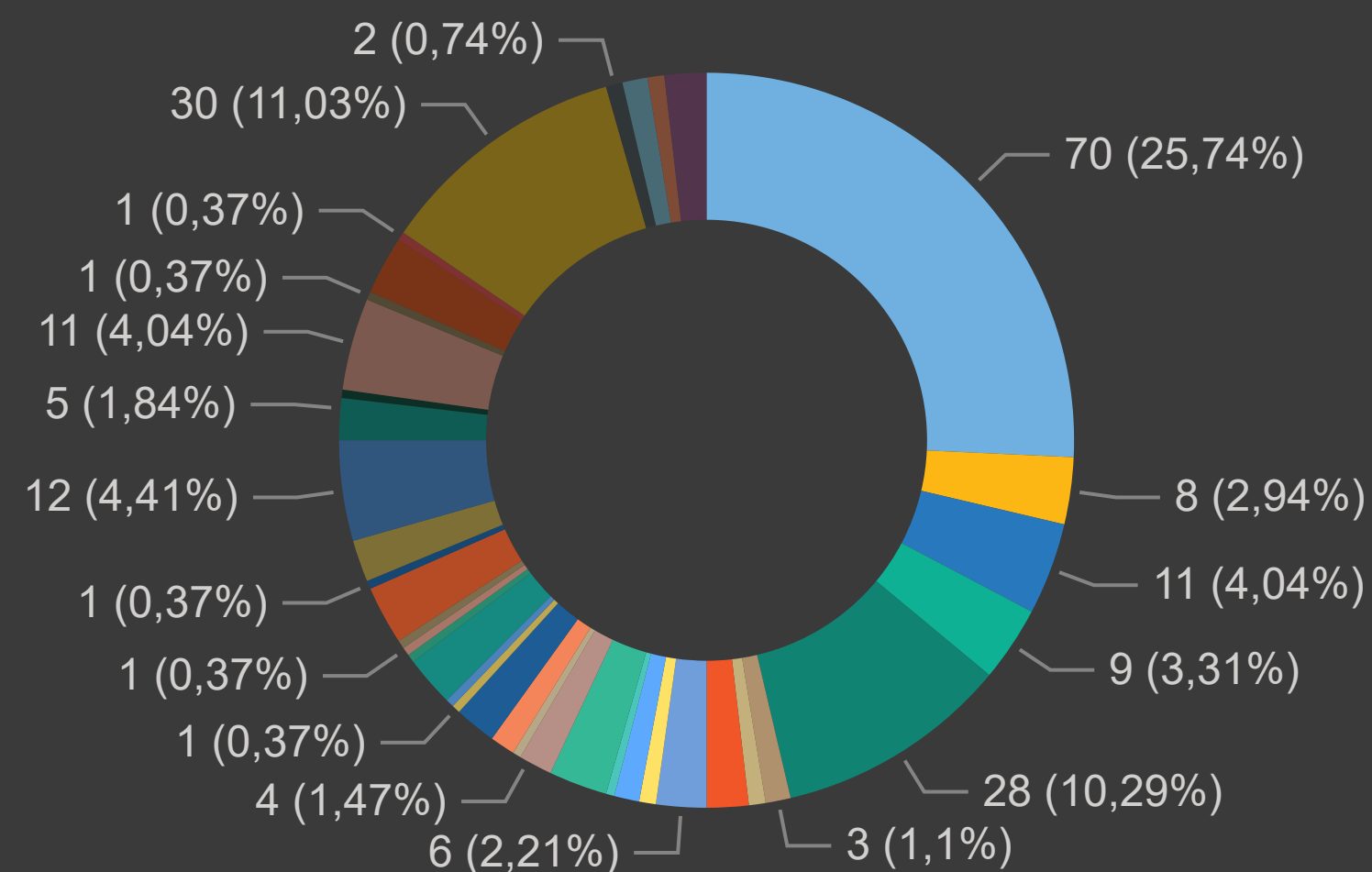
N° Hombres

258

Total Contratistas

Regresar al inicio

Cantidad Contratistas por Dependencia

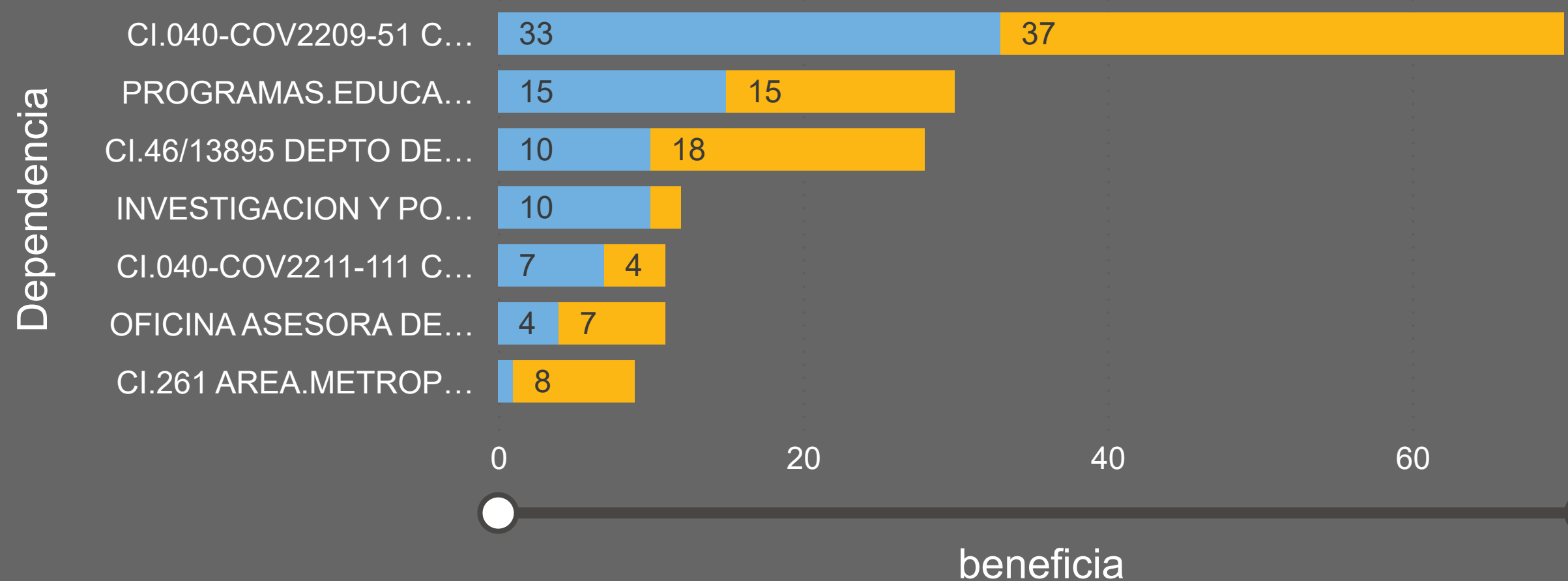


Dependencia

- CI.040-COV2209-51 CO...
- CI.040-COV2210-86 CO...
- CI.040-COV2211-111 CO...
- CI.261 AREA.METROPO...
- CI.46/13895 DEPTO DE ...
- CI.46/91427 MUN.MED-...
- CI.460 ANH Y PCJIC 2022
- CIC.092-2022 E.S.E HO...
- CONSTRUYENDO PRE...

Cantidad de Contratistas por Dependencia y Género

Genero ● D ● H



beneficia

Virtualidad



Este objeto visual no admite exportación.

Facultad del Programa	Cantidad	%
Administracion	1535	26,36%
Ciencias Agrarias	326	5,60%
Ciencias Básicas, Sociales Y Humanas	1729	29,69%
Comunicación Audiovisual	383	6,58%
Educación Física, Recreación Y Deporte	890	15,28%
Ingeniería	1853	31,82%
Total	5824	100,00%

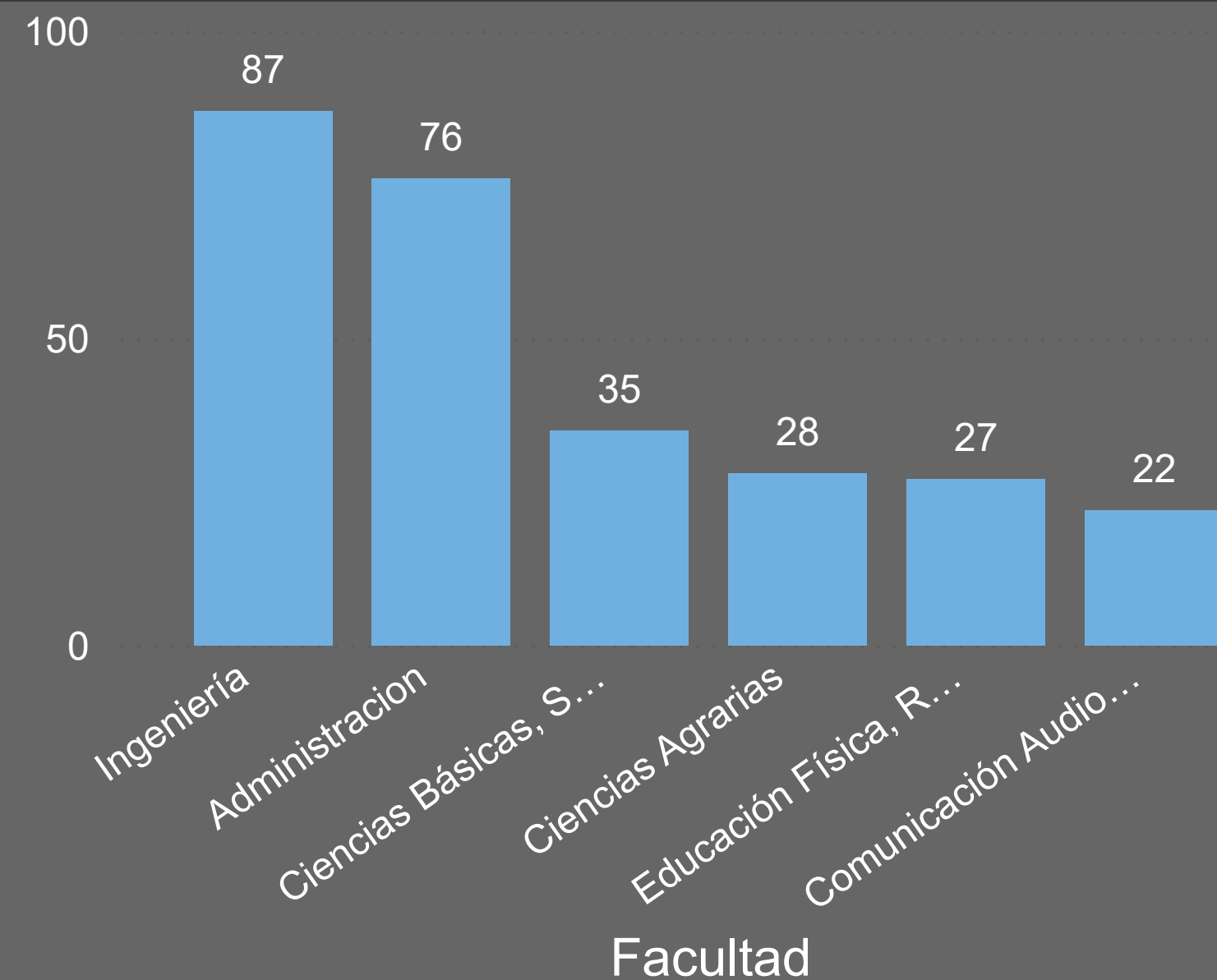
Virtualidad

Virtual

Géneros

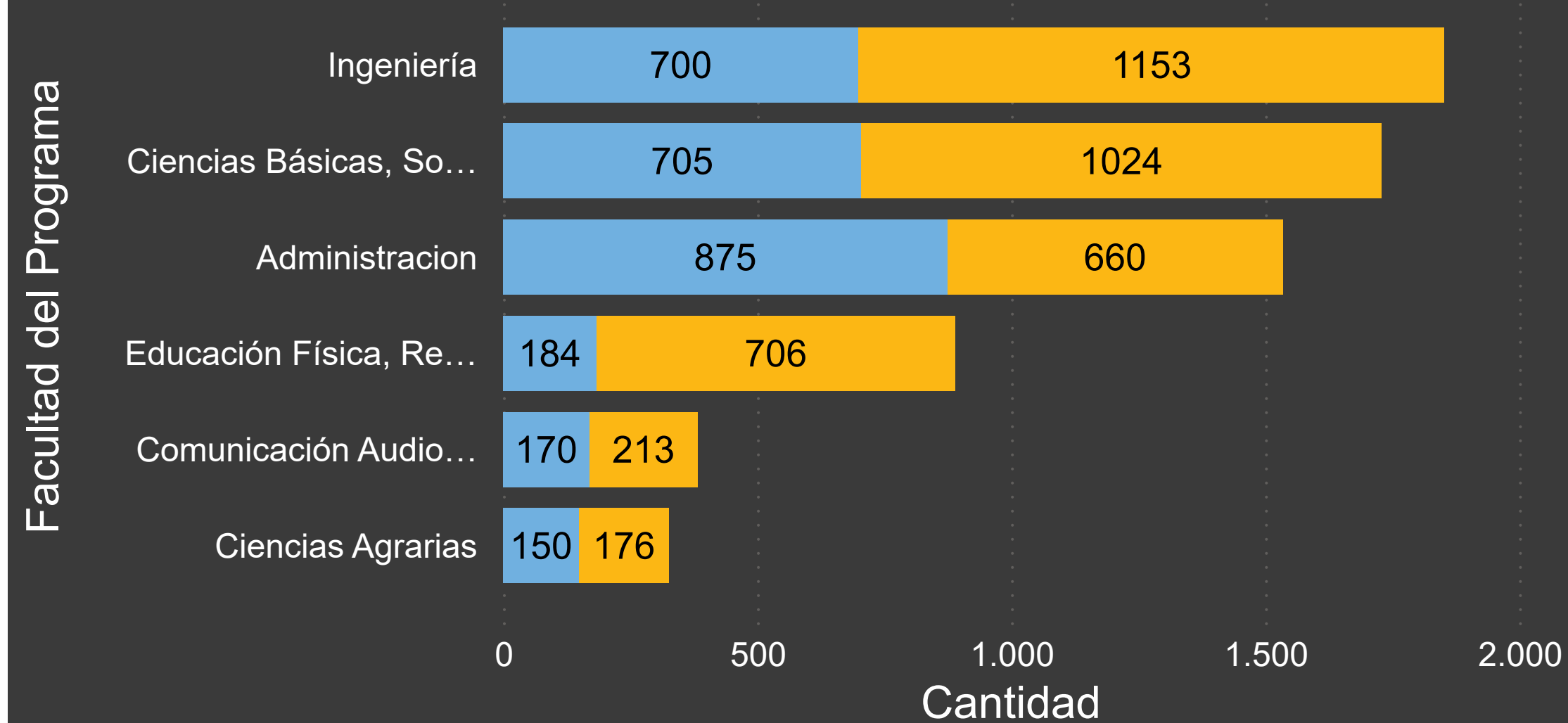


Cantidad de Asignaturas por Facultad



Estudiantes por Género Vs Facultad

Género ● F ● M



2438
N° Mujeres

3386
N° Hombres

8833

Total Matriculados

275
N° Asignaturas

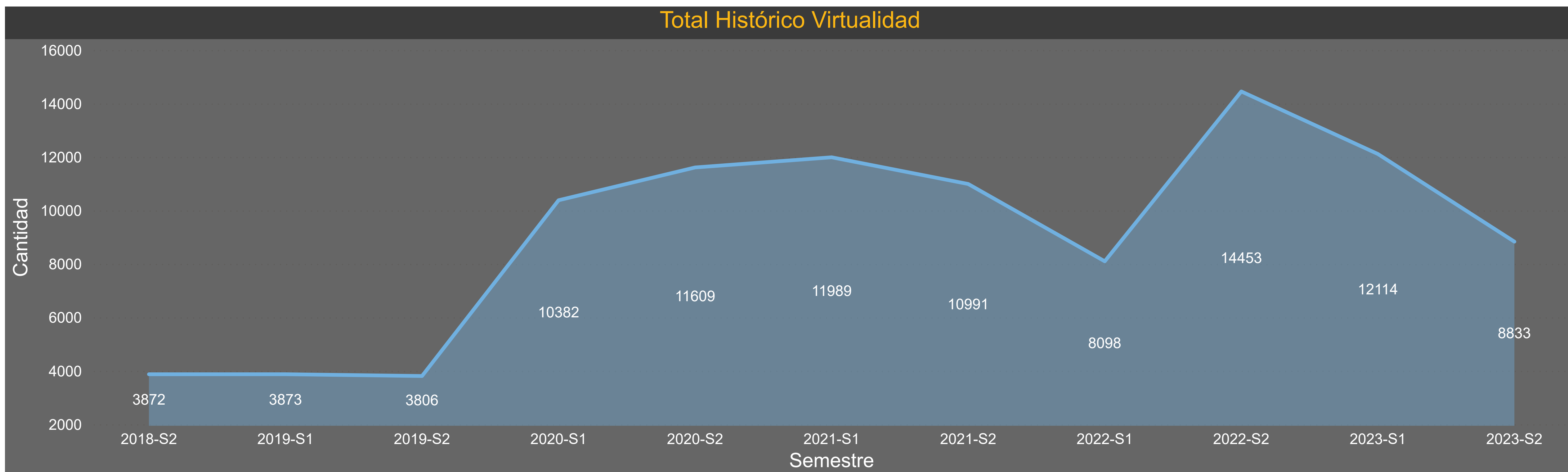
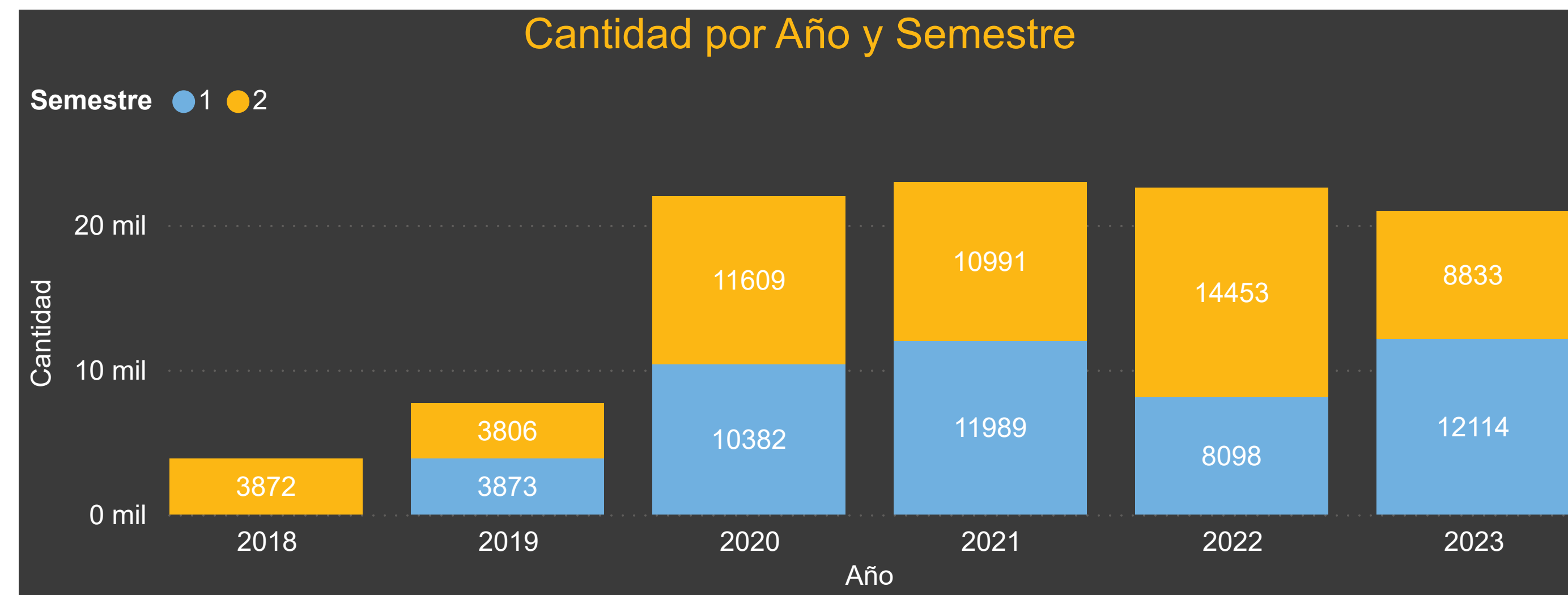
412
N° Grupos

[Regresar al inicio](#)

Histórico Estudiantes Virtualidad

[Regresar al inicio](#)

Año	Total virtualidad	%
[-] 2018	3872	3,87%
2	3872	3,87%
[-] 2019	7679	7,68%
1	3873	3,87%
2	3806	3,81%
[-] 2020	21991	21,99%
1	10382	10,38%
2	11609	11,61%
[+] 2021	22980	22,98%
1	10382	10,38%
2	11609	11,61%
[+] Total	100020	100,00%



Sistema de Bibliotecas



Este objeto visual no admite exportación.

Ítem	Apartadó	Medellín	Rionegro	Total
Convenios				
Convenios Interbibliotecarios	4	32	4	40
Recursos Bibliográficos				
Número de Ítems de Publicaciones Seriadadas	1116	12593	1352	15061
Número de Títulos de Libros	3836	23245	6704	33785
Número de Títulos de Publicaciones Seriadadas	74	350	77	501
Número de Volúmenes de Colección Total	6269	38776	8995	54040

114

N° Capacitaciones

1915

Usuarios Capacitados

552583

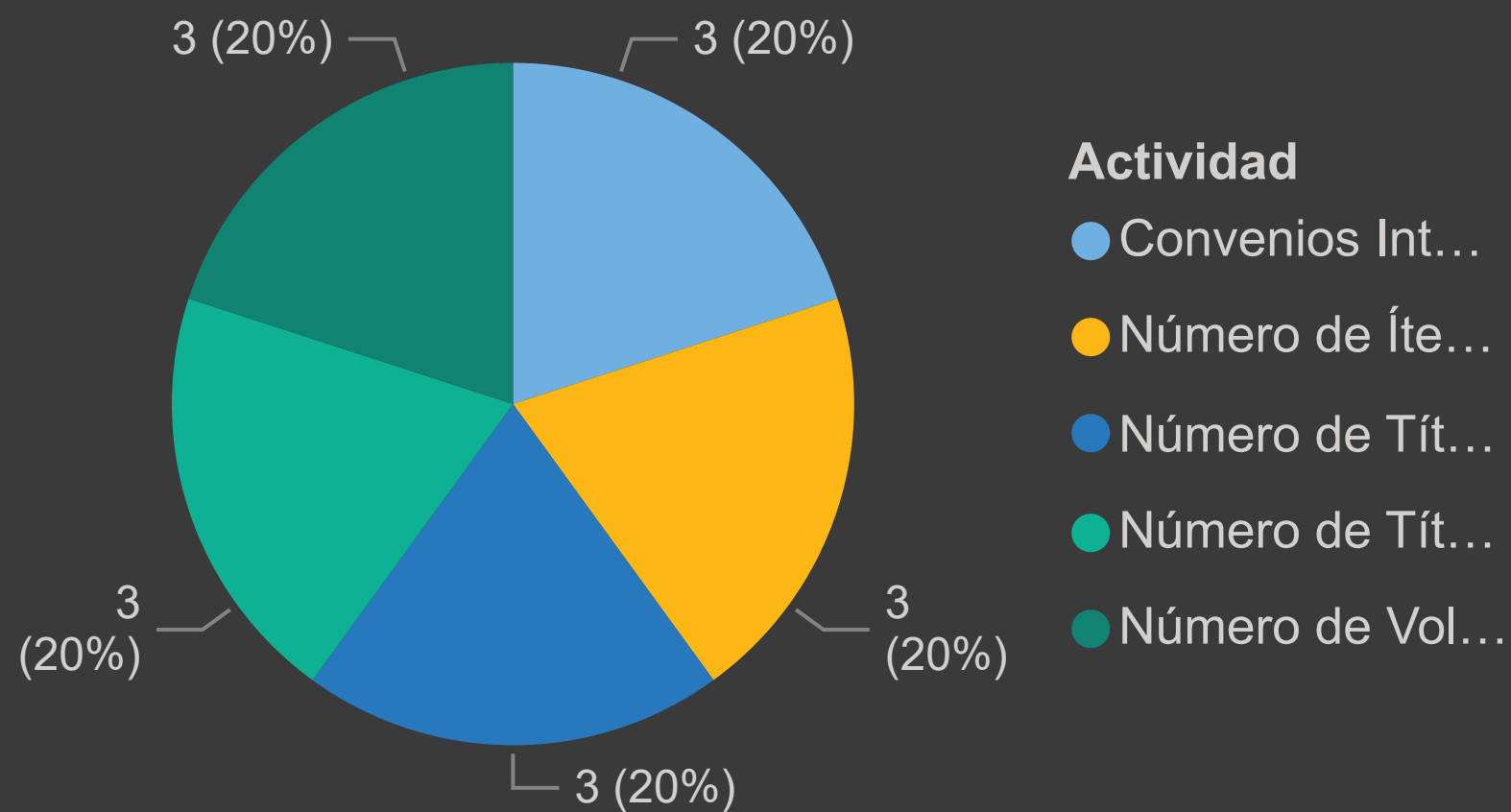
N°Ebooks

95

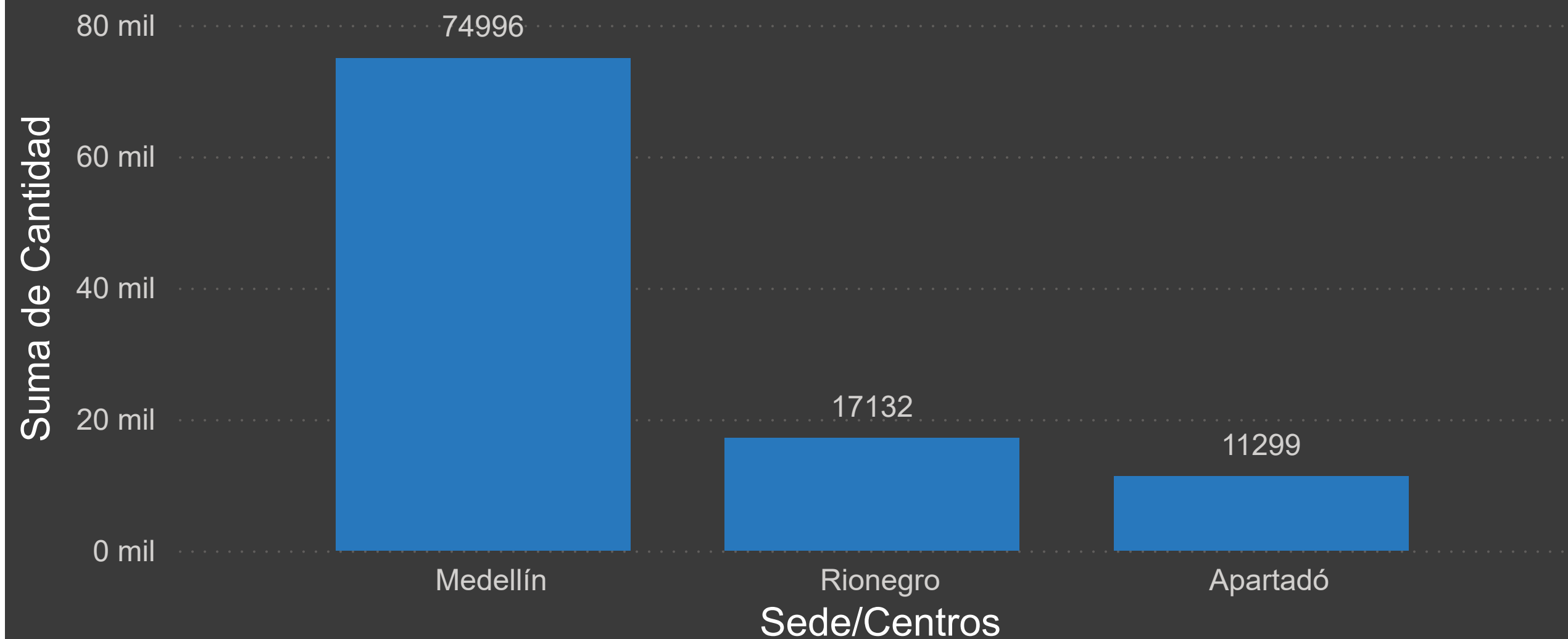
Bases de Datos

Regresar al inicio

% Por Ítem

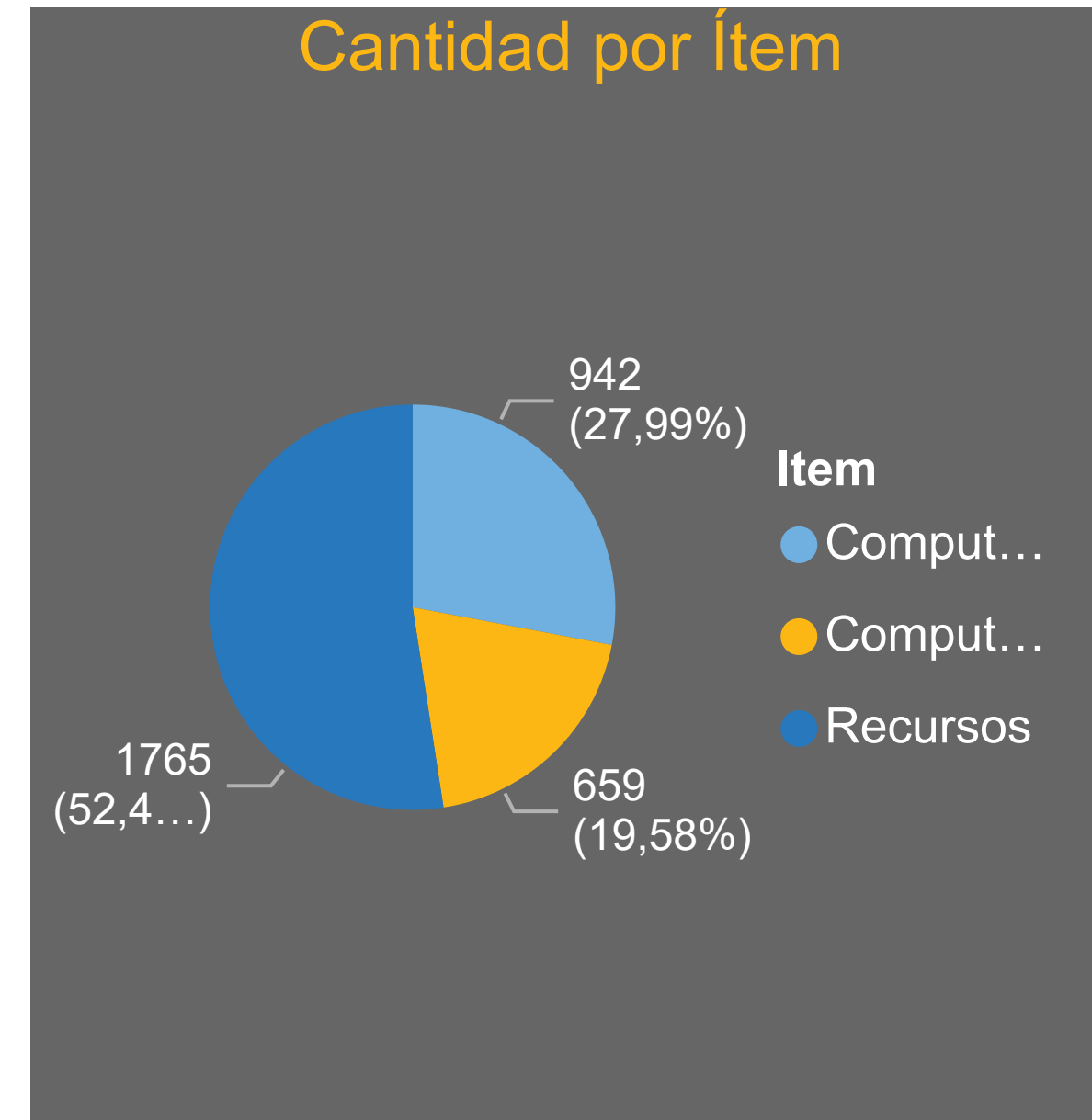


Ítem por Sede/Centros

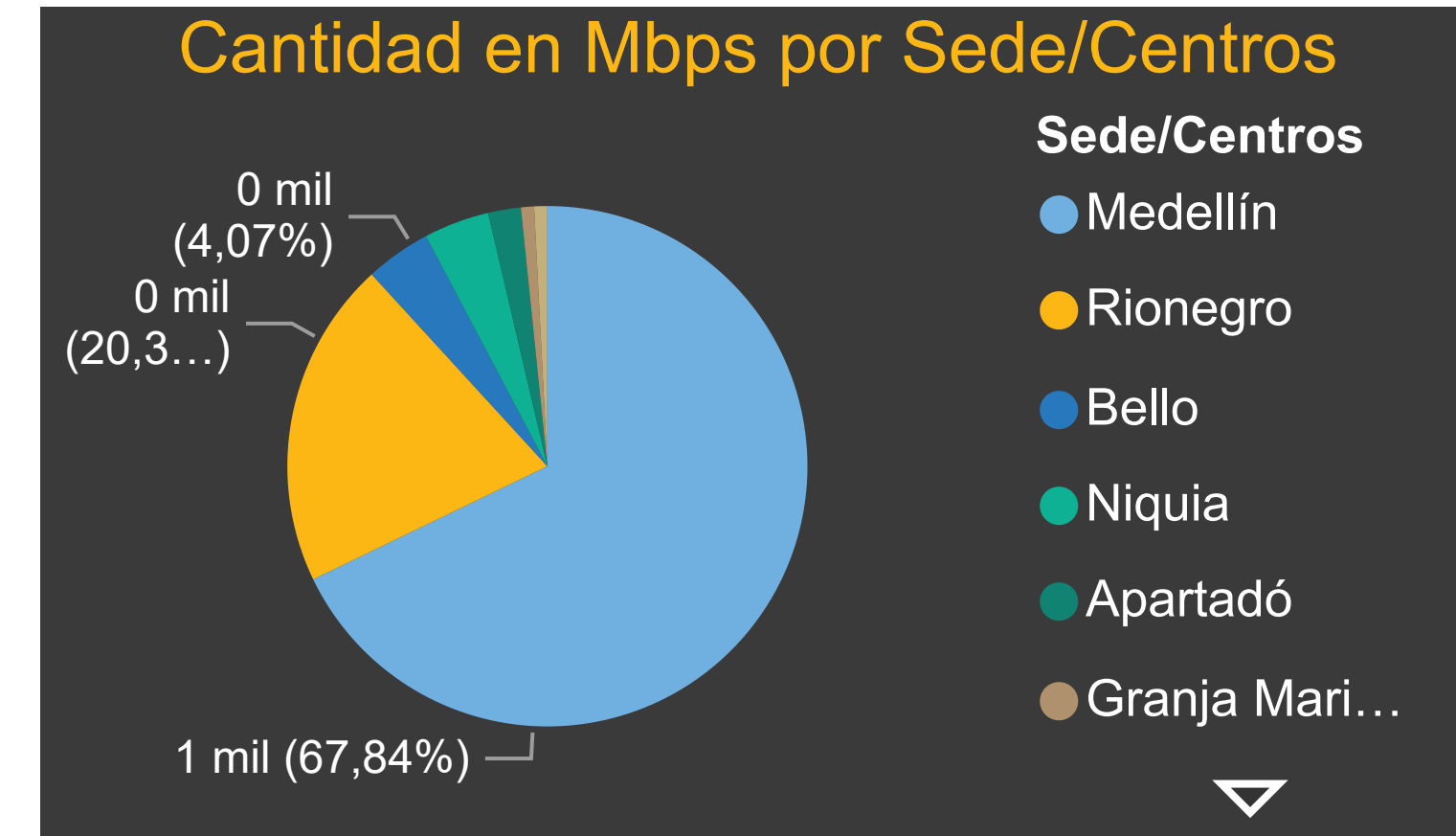


Recursos Tecnológicos por Sede/Centros

Item	Apartadó	Bello	Granja Marinilla	Granja San Jerónimo	Medellín	Niquia	Rionegro	Total
Computadores Empleados y Docentes	15	64	7	4	833	2	17	942
Docentes Vinculados	1	0	0	0	180	0	3	184
Empleados	14	64	7	4	653	2	14	758
Computadores Estudiantes	59	89	0	0	441	6	64	659
Biblioteca	4	0	0	0	54	0	7	65
Laboratorios de Práctica	0	0	0	0	22	0	2	24
Salas de Cómputo	55	89	0	0	365	6	55	570
Recursos	48	151	8	1	1500	4	53	1765
Puntos de Red para acceso a Internet	48	151	8	1	1500	4	53	1765
Total	122	304	15	5	2774	12	134	3366



Actividad	Apartadó	Bello	Granja Marinilla	Granja San Jerónimo	Medellín	Niquia	Rionegro	Total
Recursos	30	60	12	12	1000	60	300	1474
Total	30	60	12	12	1000	60	300	1474



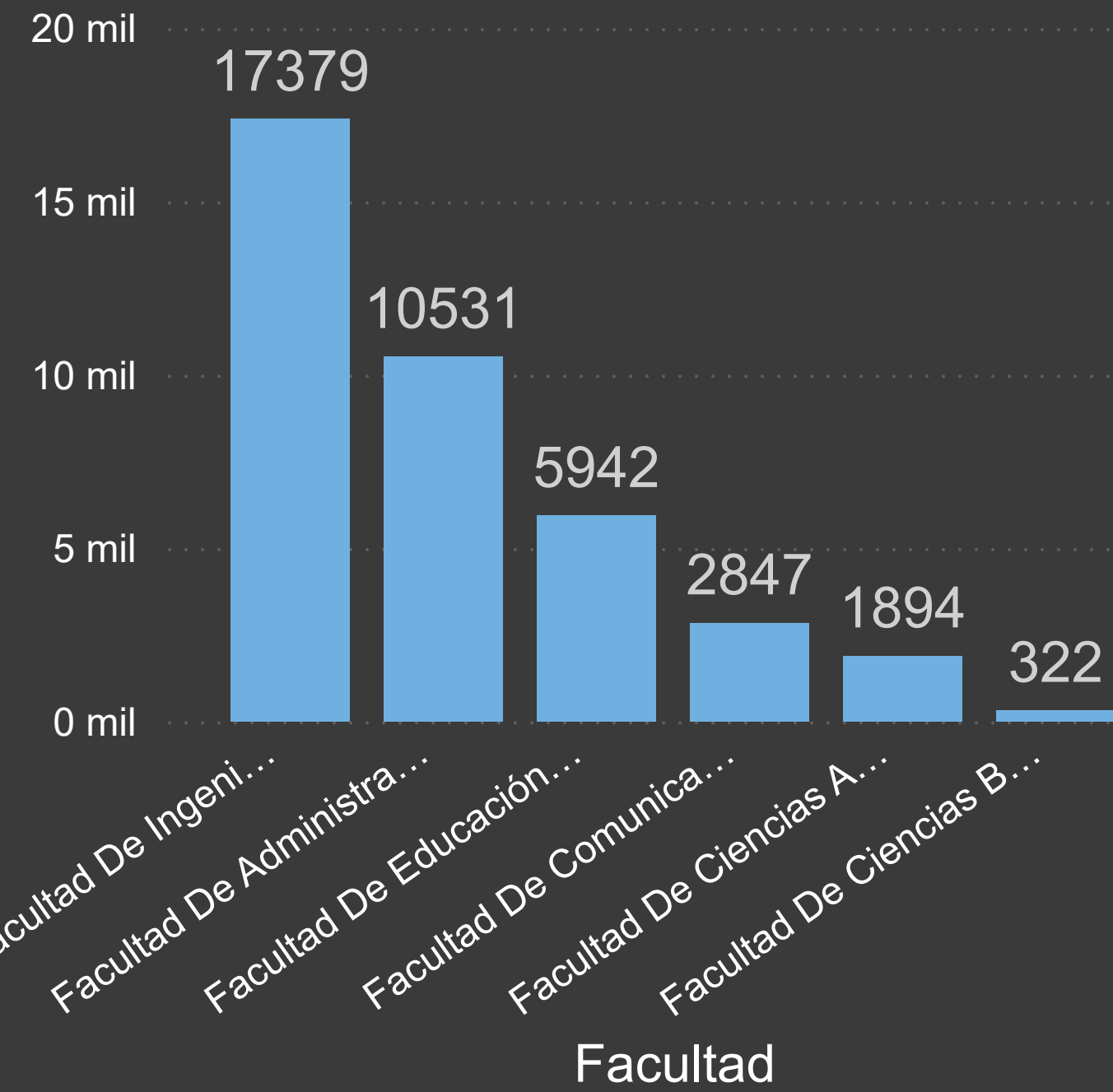
Item	Apartadó	Bello	Granja Marinilla	Granja San Jerónimo	Medellín	Niquia	Rionegro	Total
Cobertura	0,90	0,70	0,70	0,00	0,90	0,70	0,90	4,80
Red Inalambrica	0,90	0,70	0,70	0,00	0,90	0,70	0,90	4,80
Total	0,90	0,70	0,70	0,00	0,90	0,70	0,90	4,80

[Regresar al inicio](#)

Beneficios Otorgados Bienestar Sede/Centros

Géneros

Cantidad Beneficiados por Sede/Centros



Facultad	Apartadó	Medellín	Rionegro	T...
Facultad De Administración	3310	5744	1477	1
+ Administración Pública		248		
+ Contaduría Pública	2211	1557	1477	
+ Ingeniería de Productividad y Calidad		1874		
+ Tecnología en Costos y Auditoría		189		
+ Tecnología en Gestión Aeroportuaria		418		
+ Tecnología en Gestión de Empresas y Destinos Turísticos		384		
+ Tecnología En Gestión Logística Integral		355		
+ Tecnología en Gestión Pública		223		
+ Tecnología en Logística		1		
+ Tecnología en Logística Integral	1099			
+ Tecnología Industrial		495		
Facultad De Ciencias Agrarias		1894		
+ Administración de Empresas Agropecuarias		332		
+ Ingeniería Agropecuaria		1328		
+ Tecnología Agropecuaria		234		
Total	5073	29881	3961	3



18500
N° Mujeres

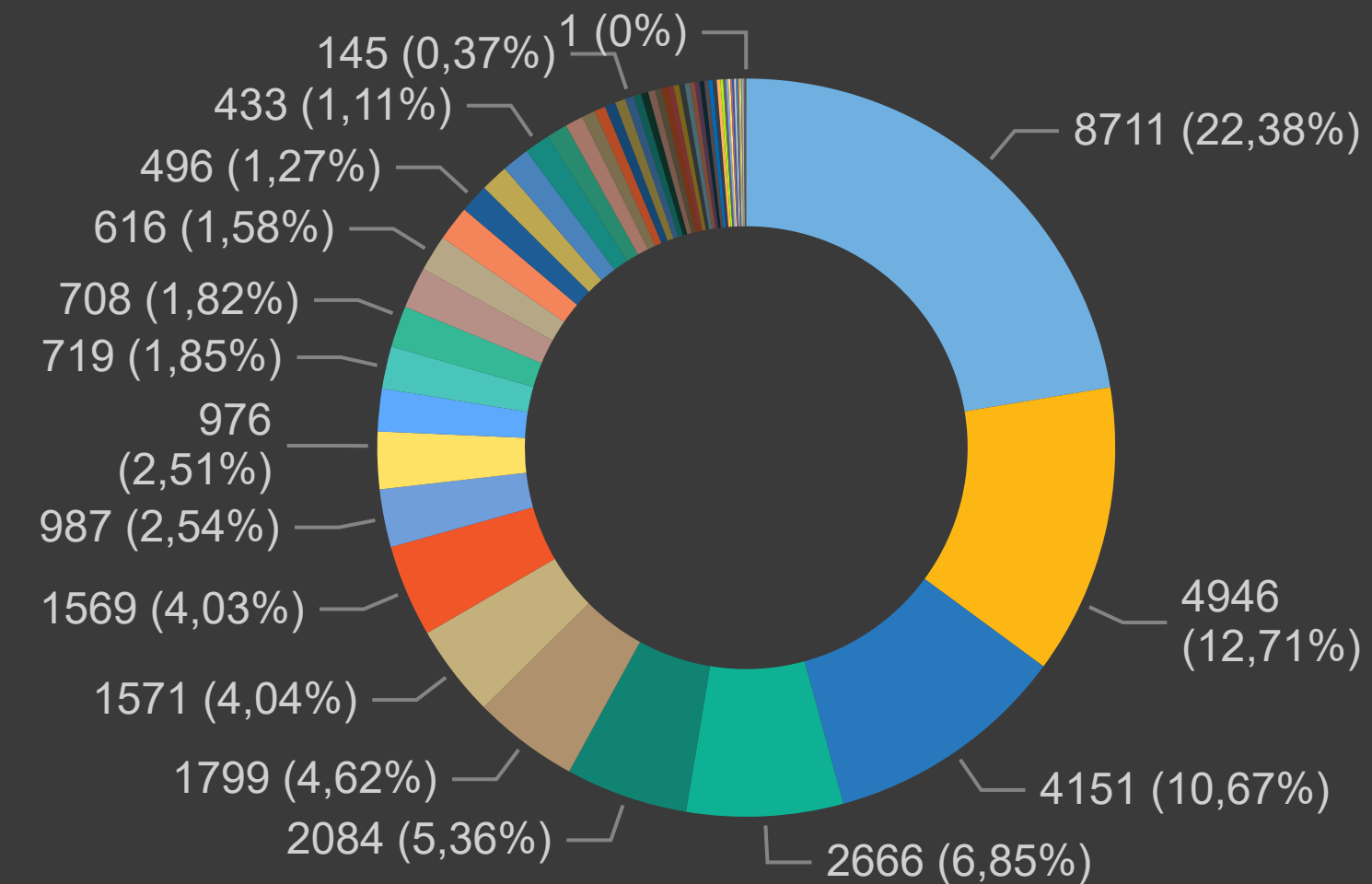
20415
N° Hombres

38915

Total Beneficiados

Regresar al inicio

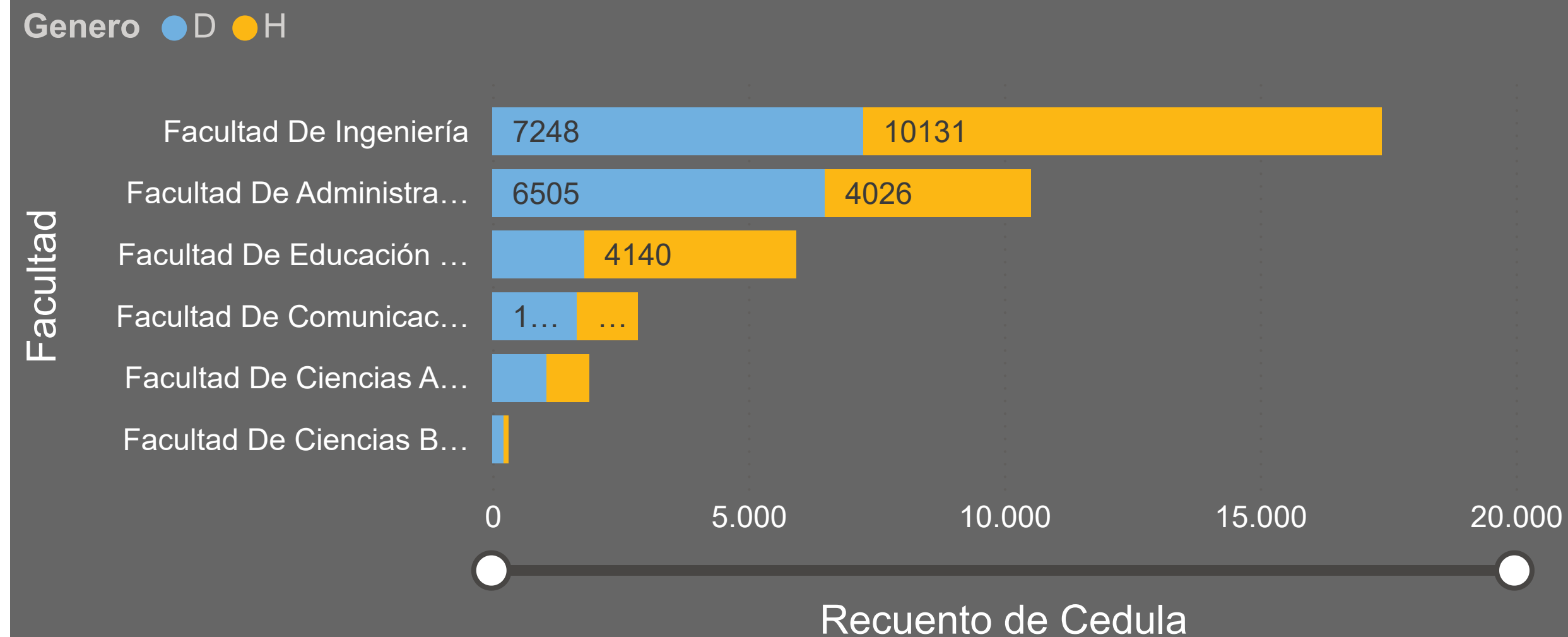
Cantidad Beneficiados por Programa



Programa Bienestar

- AULA ABIERTA AULA T...
- CONVOCATORIAS BIEN...
- BENEFICIADOS CIVICA
- DIFUSIÓN SERVICIOS ...
- BENEFICIADOS FONDO...
- ATENCIÓN EN OFICINA
- BENEFICIARIOS JEA
- TALLER SALUD MENTAL
- CAMPAÑAS PROMOCIÓ...

Cantidad Beneficiados por Facultad y Género

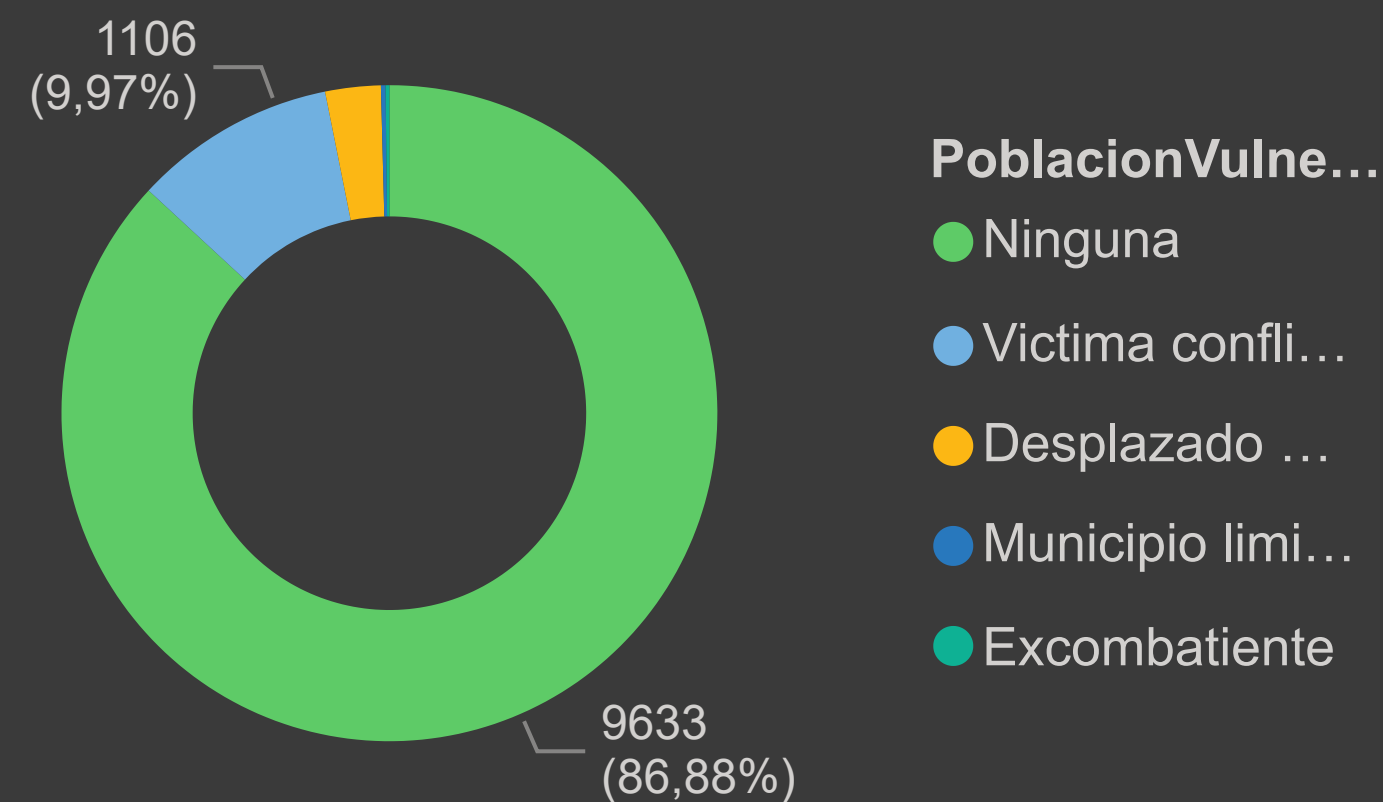


Población Vulnerable



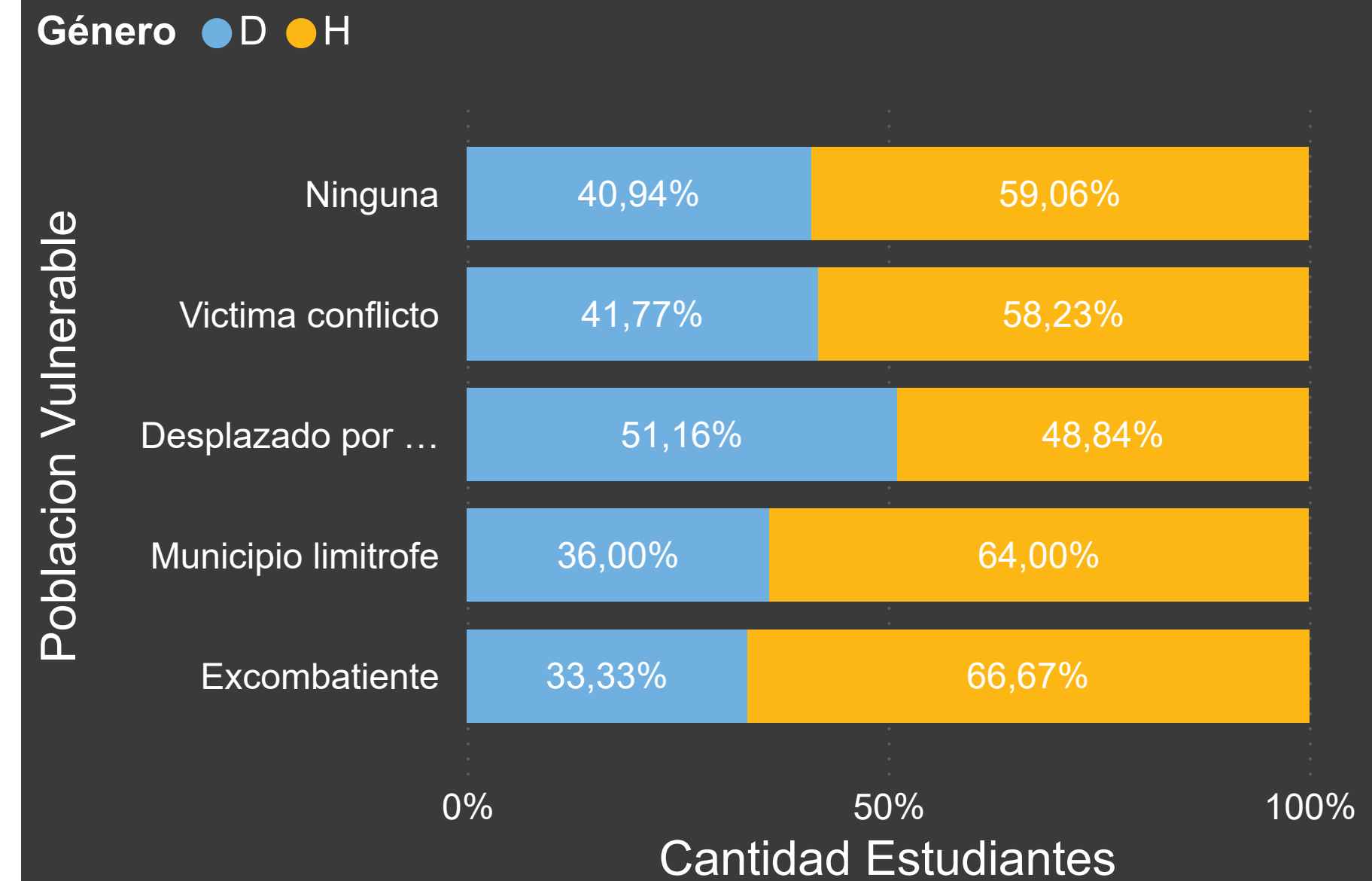
Este objeto visual no admite exportación.

Estudiantes por Población Vulnerable



[Regresar al inicio](#)

Estudiantes de Población Vulnerable por Género



FACULTAD

FACULTAD	Desplazado por violencia	Excombatiente	Municipio limítrofe	Ninguna	Victima conflicto	Total
Facultad De Administración	100	4	3	2757	395	3259
Facultad De Ciencias Agrarias	20	1	1	535	65	622
Facultad De Ciencias Básicas Sociales Y Humanas	2	-	1	68	7	78
Facultad De Comunicación Audiovisual	19	3	6	847	50	925
Facultad De Educación Física, Recreación Y Deporte	40	5	4	1771	140	1960
Facultad De Ingeniería	122	8	10	3655	449	4244
TOTAL	303	21	25	9633	1106	11088

Infraestructura Física por Sede/Centros

[Regresar al inicio](#)

Ítem	Apartadó	Bello	Centro de Maquinaria, Riegos, Drenaje y Alturas- Niquia	Granja Marinilla	Granja San Jerónimo	Medellín	Rionegro	Total
Total Áreas (M2)	143.442,00	27.050,50	121.754,00	504.131,00	640.349,00	146.926,67	36.281,00	1.619.934,17
Zonas de Estudio - Espacios Académicos	0,00	0,00	0,00	0,00	0,00	1.395,14	0,00	1.395,14
Parqueaderos (Carros y Motos)	0,00	0,00	0,00	0,00	0,00	5.384,93	0,00	5.384,93
Escenarios Deportivos y Otros	3.636,00	0,00	0,00	0,00	0,00	13.467,00	536,00	17.639,00
Área Vías de acceso Peatonal	2.869,00	678,00	400,00	5.277,00	0,00	2.181,07	1.300,00	12.705,07
Área Ocupada	3.442,00	4.339,00	748,00	3.761,00	5.435,00	16.855,00	2.418,00	36.998,00
Área Lote	70.000,00	10.314,50	60.503,00	250.185,00	317.282,00	54.534,53	16.886,00	779.705,03
Área Construida	3.442,00	6.827,00	748,00	3.761,00	5.785,00	36.462,00	2.509,00	59.534,00
Áreas abiertas y zonas libres	60.052,00	4.802,00	50.255,00	241.147,00	311.817,00	16.617,00	12.622,00	706.572,00
Total	143.442,00	27.050,50	121.754,00	504.131,00	640.349,00	146.926,67	36.281,00	1.619.934,17

Ítem	Apartadó	Bello	Centro de Maquinaria, Riegos, Drenaje y Alturas- Niquia	Granja Marinilla	Granja San Jerónimo	Medellín	Rionegro	Total
Aulas y Laboratorios	58	70	16	30	11	603	54	842
Auditorios	1	1	0	0	0	1	1	4
Aulas con ayudas audiovisuales	20	6	5	0	0	120	17	168
Aulas de Clase	20	6	5	0	0	128	17	176
Aulas de Cómputo	2	5	0	0	0	24	2	33
Baterías Sanitarias	10	17	3	15	10	295	8	358
Bibliotecas	1	0	0	0	0	1	1	3
Laboratorios	3	34	2	14	0	17	7	77
Total	58	70	16	30	11	603	54	842

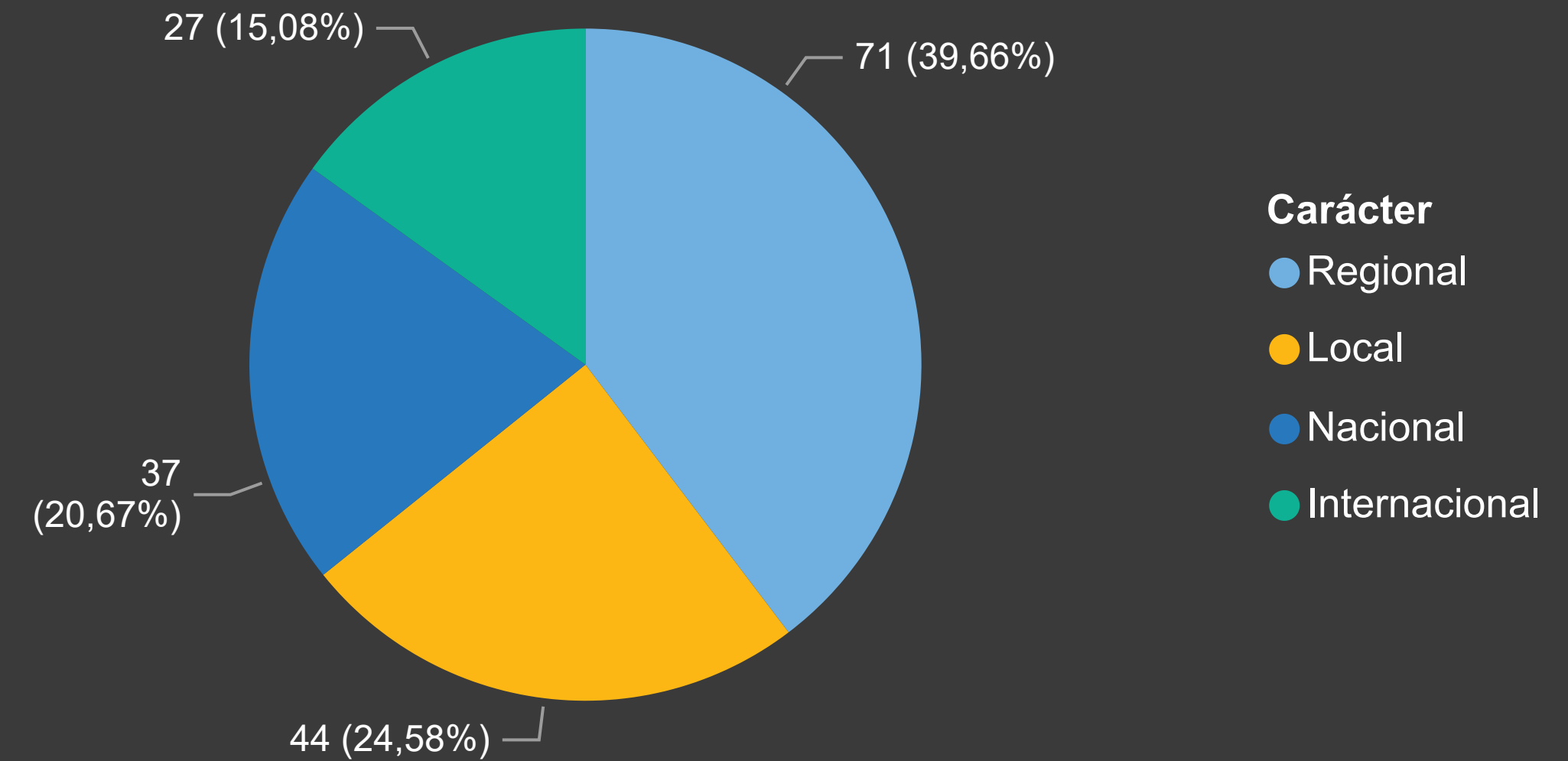
Ítem	Almendros	Costado Metro	Costado Rio	Costado Vegas	Oriental	Palmeras	Parqueadero Sur	Total
Celdas de Parqueo	64	32	82	164	300	25	480	114
Motos	0	0	30	0	300	0	480	81
Carros	64	22	22	104	0	25	0	23
Bicicletas	0	10	30	60	0	0	0	10
Total	64	32	82	164	300	25	480	114

Espacios	Promedio en Área M2	
Aulas De Clase Por Docente	85,00	La NTC indica las ca académicos, en prom realizar sus actividades
Aulas De Clase Por Estudiante	53,04	La NTC indica que p las aulas de clase.
Total	1.578,04	La NTC indica un a laboratorios.

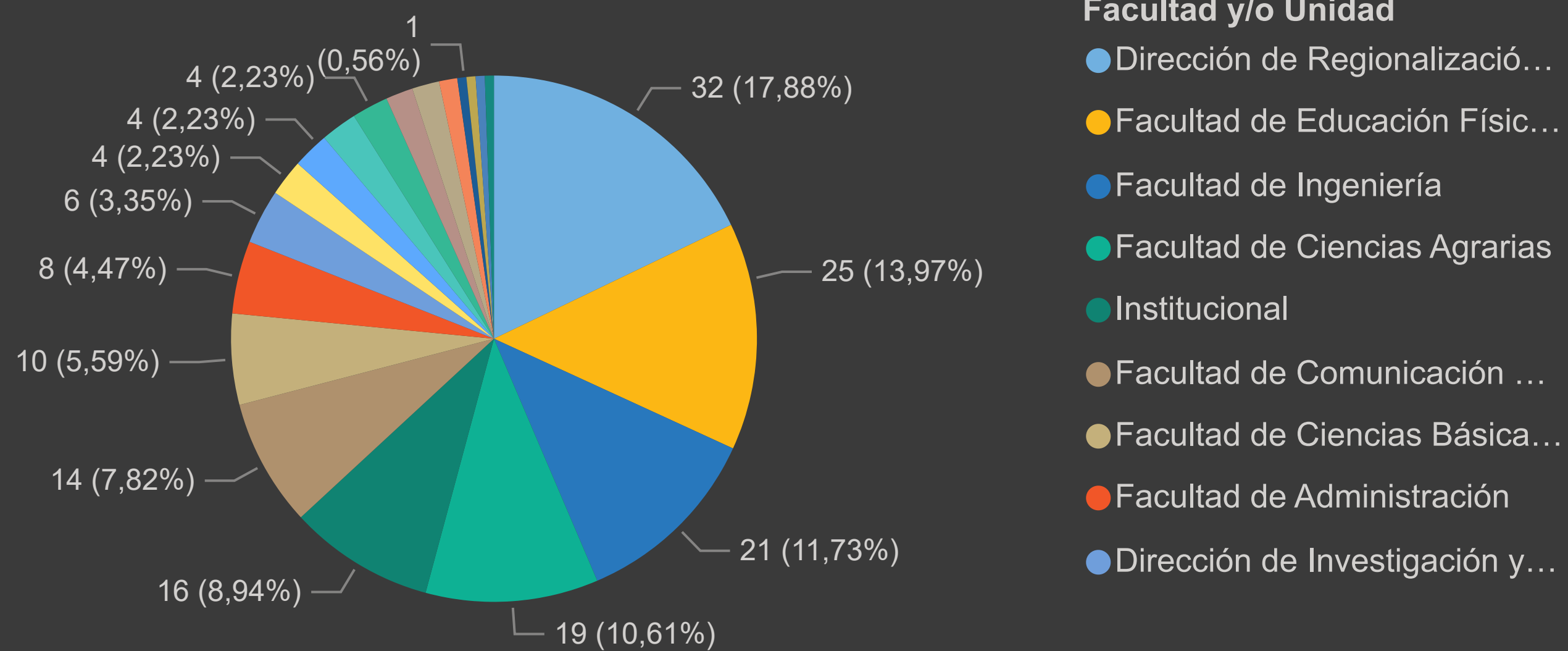
Convenios

Tipo Convenio	Total
Regional	71
Nacional	37
Local	44
Internacional	27
Total	179

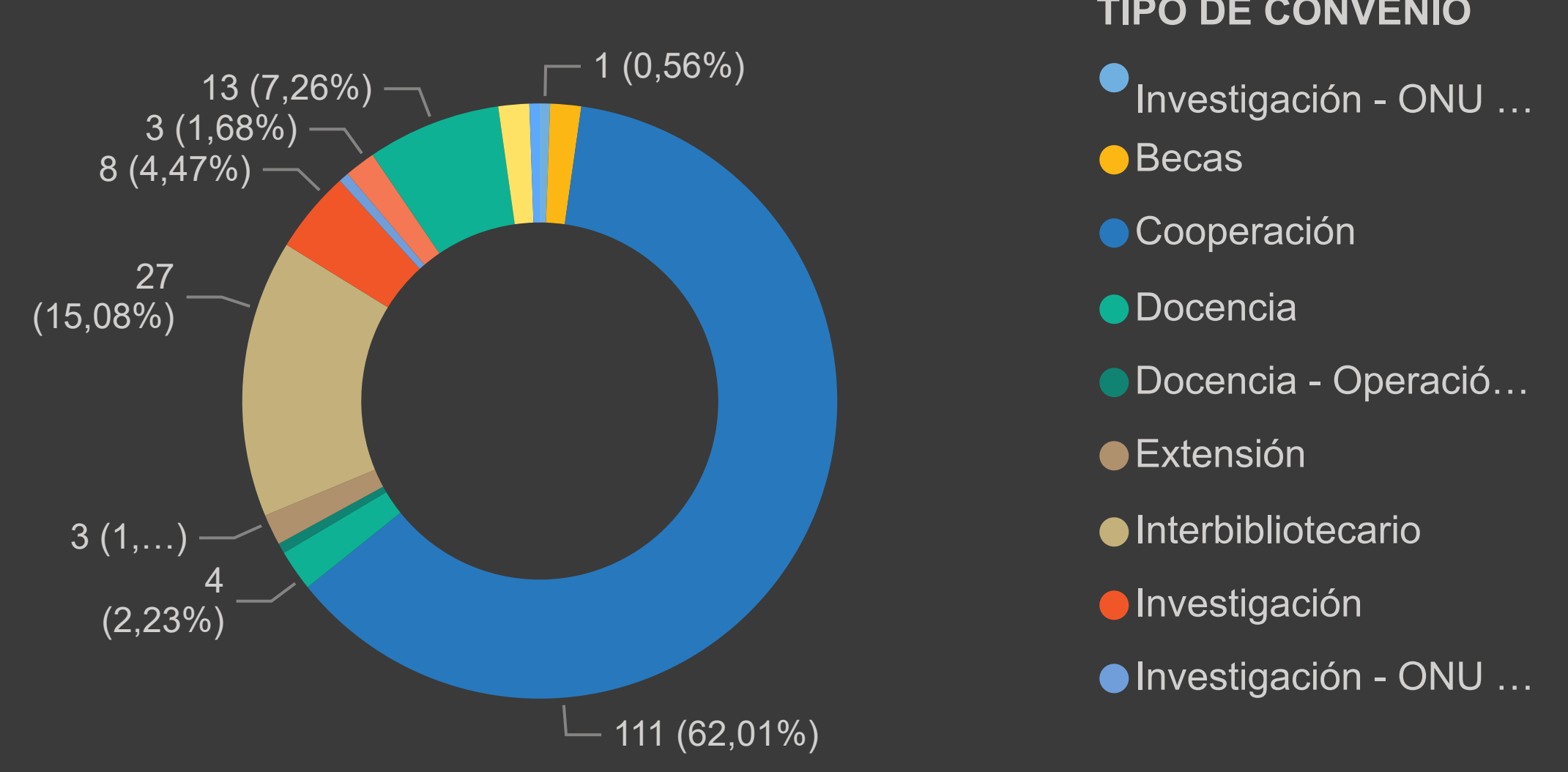
Cantidad de Convenios por Carácter



Convenios por Unidad y/o Facultad



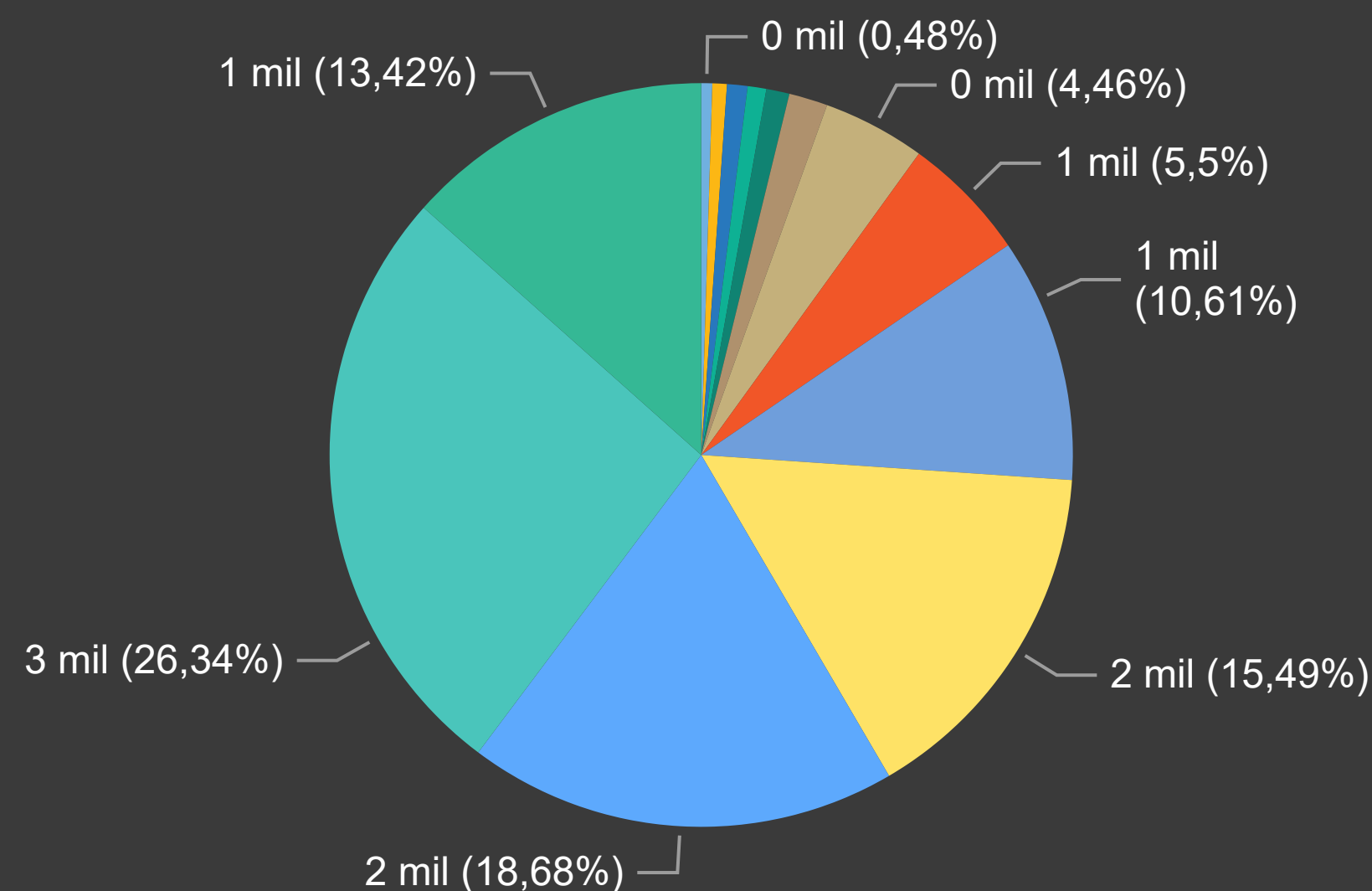
Convenios por Tipo



Histórico Movilidad

Movilidad	Cantidad
2011	53
2012	70
2013	99
2014	90
2015	112
2016	187
2017	496
2018	611
2019	1179
2020	1721
2021	2075
2022	2926
2023	1491
Total	11110

% Movilidad por Año



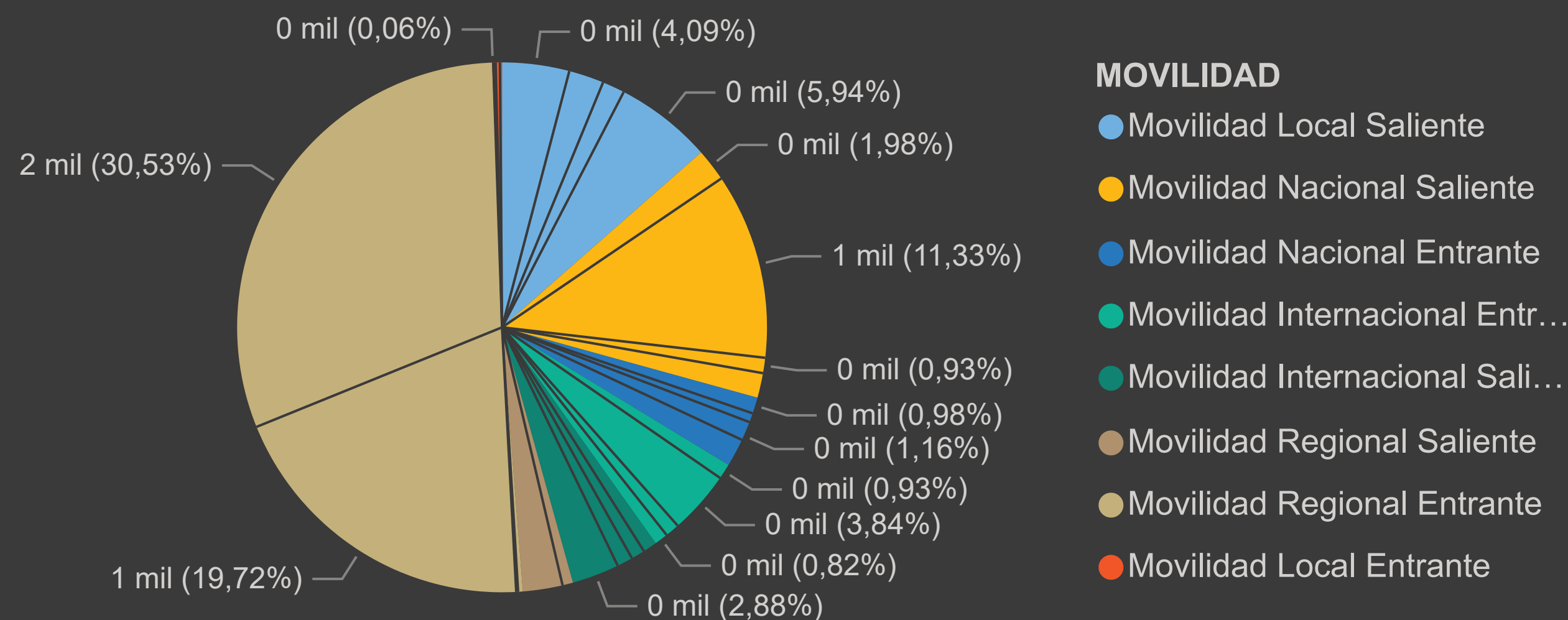
Movilidad

- 2011
- 2012
- 2013
- 2014
- 2015
- 2016
- 2017
- 2018
- 2019
- 2020

Movilidad por Tipo

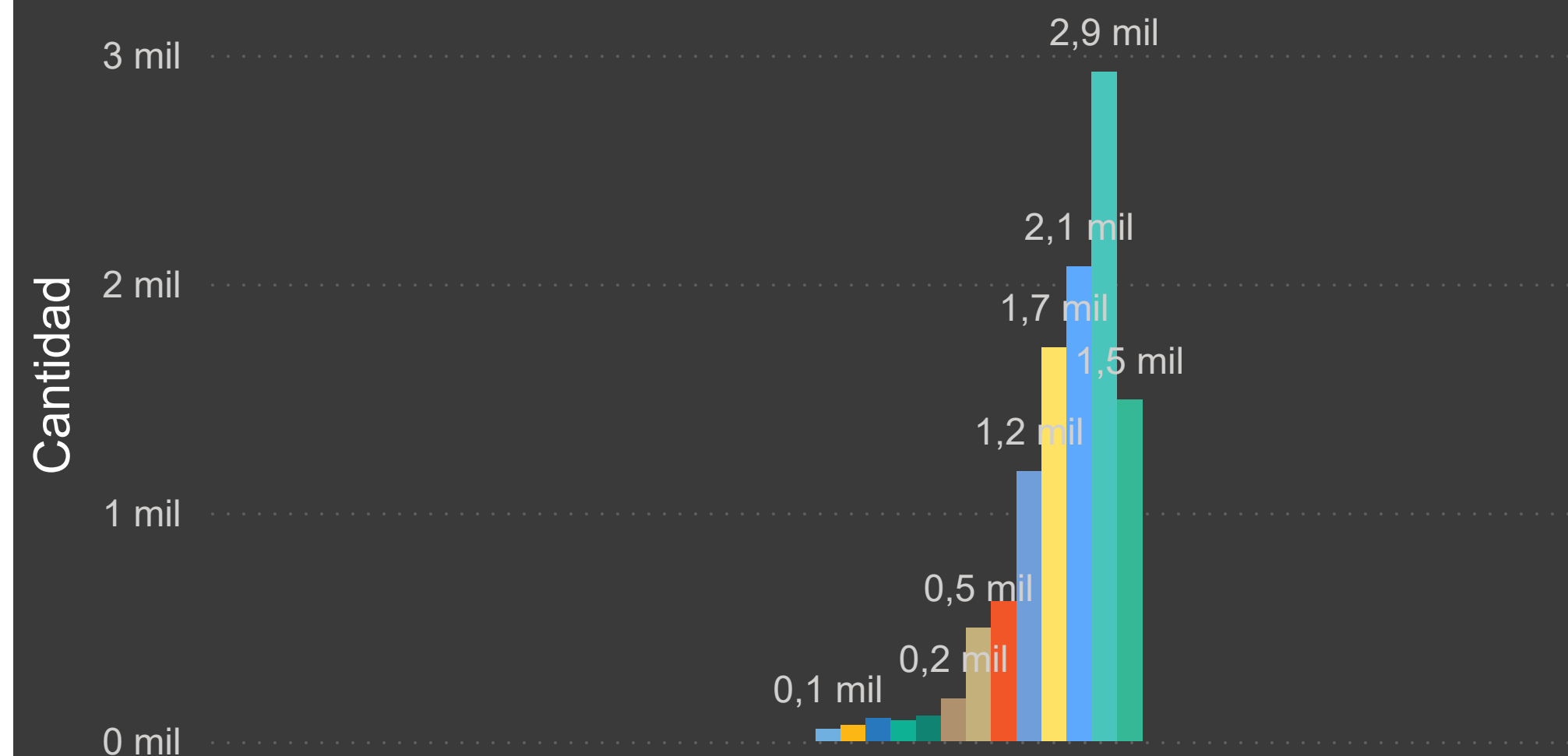
Movilidad por Tipo	2018	2019	2020	2021
Movilidad Internacional Entrante	58	239	54	51
Movilidad Internacional Saliente	53	52	60	179
Movilidad Local Entrante	4	9	16	8
Movilidad Local Saliente	254	133	85	369
Movilidad Nacional Entrante	61	35	72	106
Movilidad Nacional Saliente	123	704	58	94
Movilidad Regional Entrante	18	7	1226	1898
Movilidad Regional Saliente	40	0	150	0
Total	611	1179	1721	2705

Histórico Movilidades por Tipo



Cantidad por Movilidad

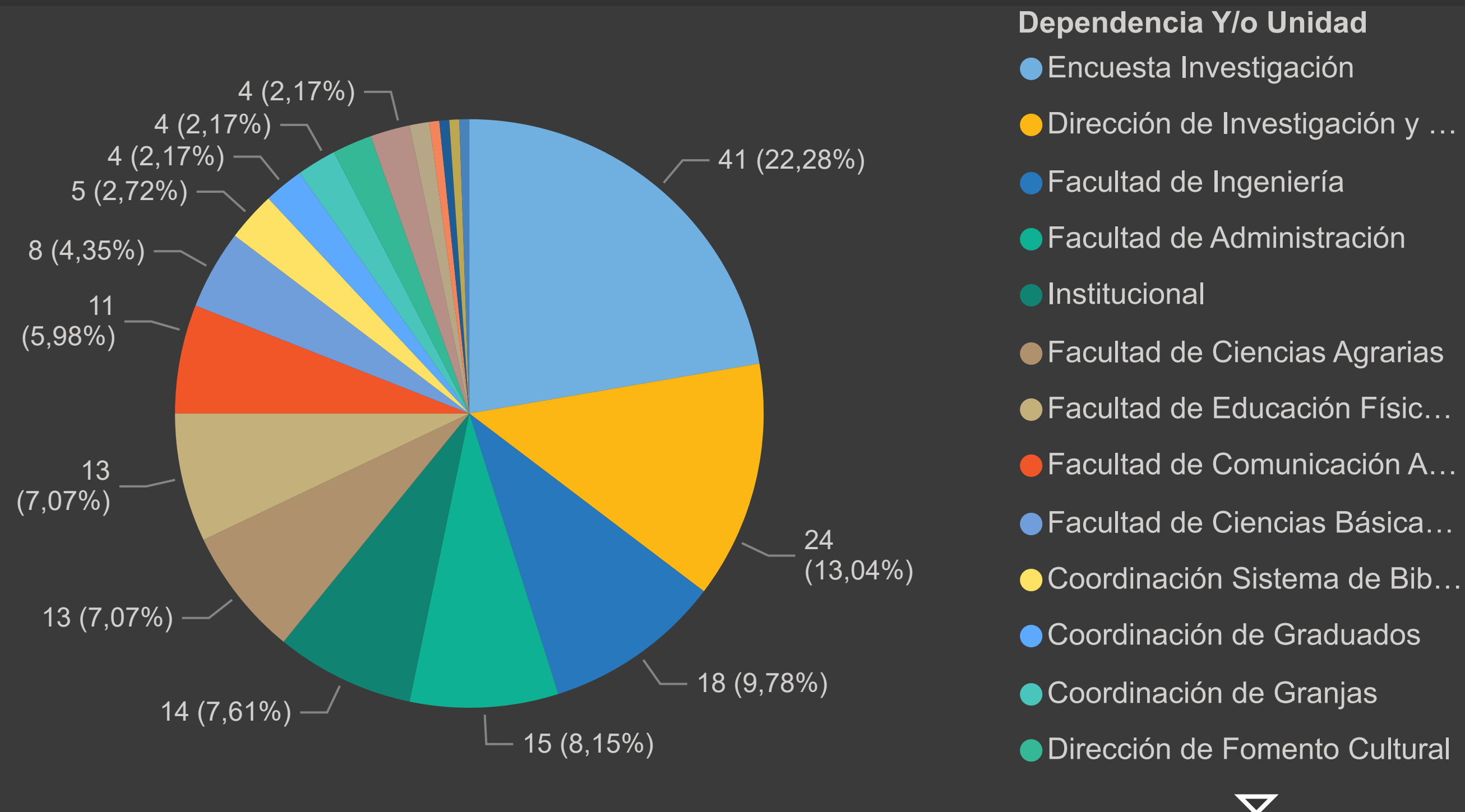
Movilidad



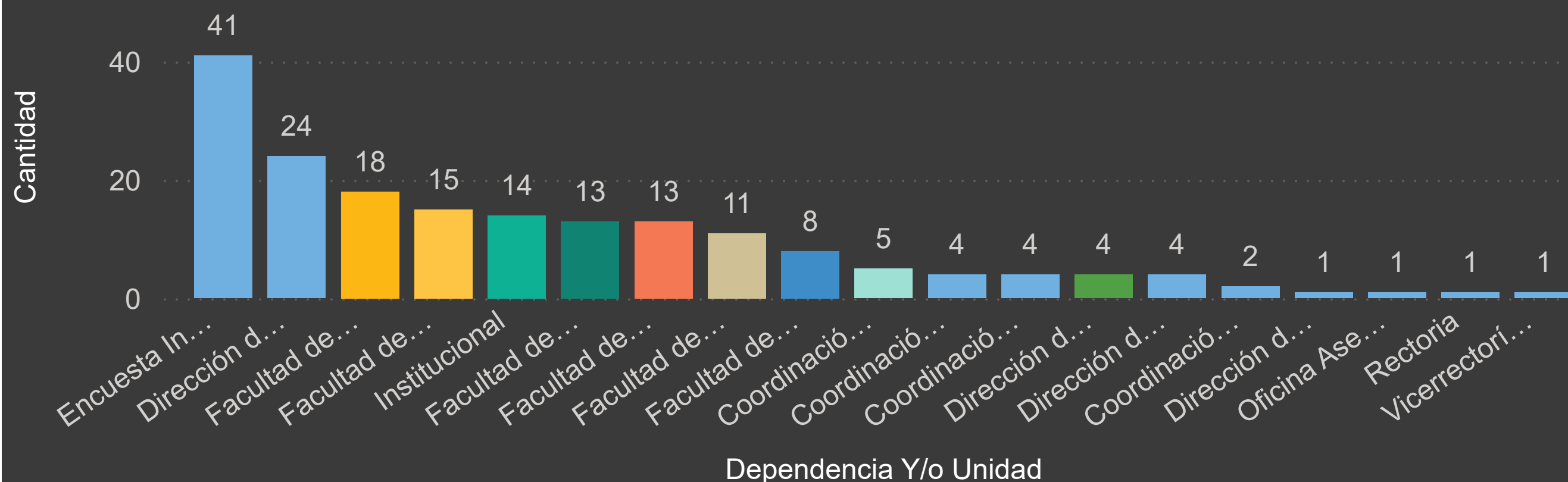
Redes

Dependencia Y/o Unidad	Cantidad
Coordinación de Fomento Empresarial	2
Coordinación de Graduados	4
Coordinación de Granjas	4
Coordinación Sistema de Bibliotecas	5
Dirección de Cooperación Nacional e Internacional	1
Dirección de Fomento Cultural	4
Dirección de Investigación y Posgrados	24
Dirección de Regionalización Académica	4
Encuesta Investigación	41
Facultad de Administración	15
Facultad de Ciencias Agrarias	13
Facultad de Ciencias Básicas, Sociales y Humanas	8
Facultad de Comunicación Audiovisual	11
Facultad de Educación Física, Recreación y Deporte	13
Facultad de Ingeniería	18
Institucional	14
Oficina Asesora de Planeación	1
Rectoría	1
Total	184

Redes por Unidad y/o Dependencia



Cantidad por Dependencia Y/o Unidad



Nota:

La información del módulo de Cooperación (Convenios, Redes y Movilidad) corresponden a los registros institucionales que han sido reportados y consolidados por parte de la Dirección de Cooperación Nacional e Internacional.

Dirección de Investigación

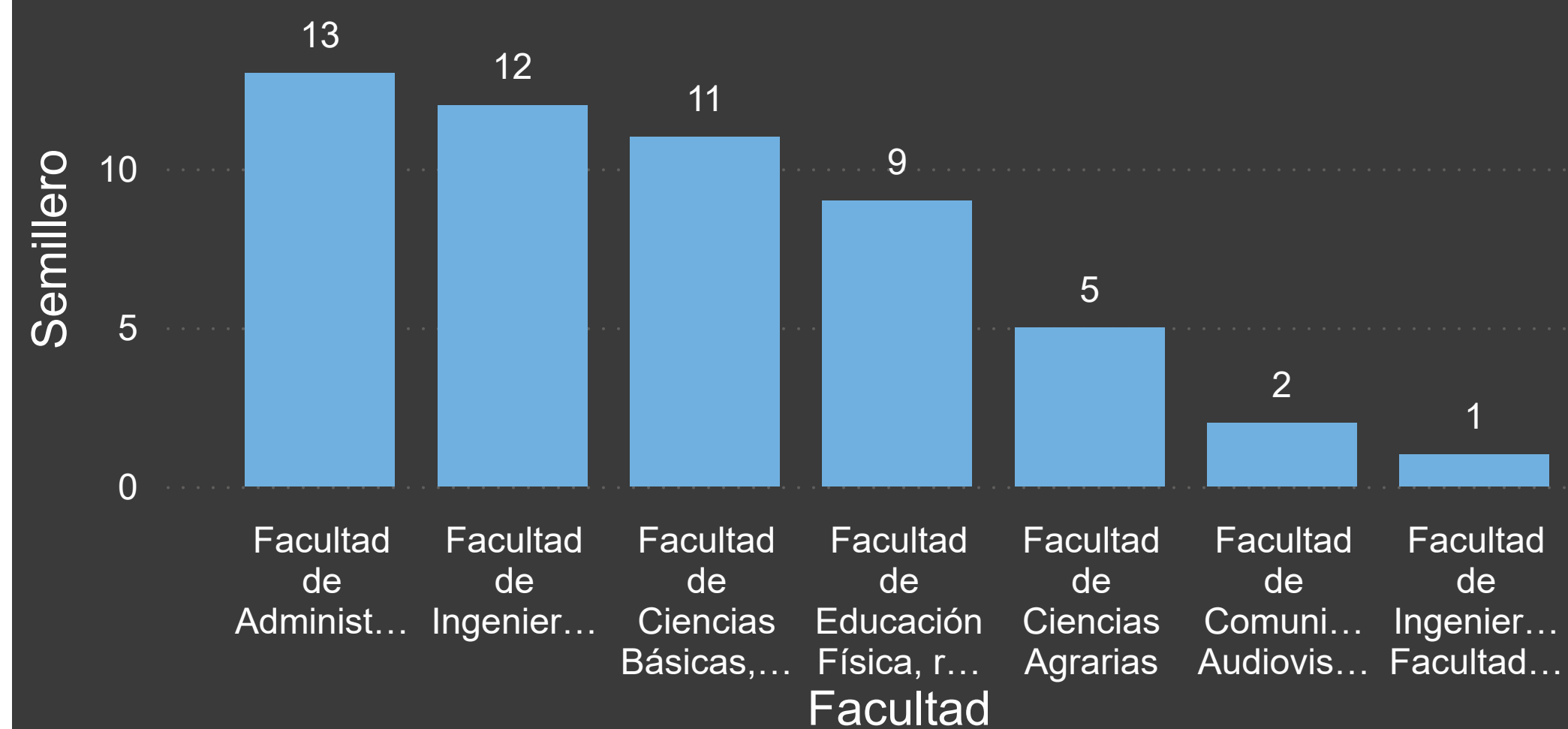


Este objeto visual no admite exportación.

Facultad

- [-] Facultad de Ingenierías/ Facultad de Ciencias Básicas, Sociales y Humanas
 - [-] GHYGAM (Grupo en Higiene y Gestión Ambiental)/ CAMER (Grupo de Investigación Catálisis Ambiental y Energías Renovables)
 - Semillero de Investigación Higiene Industrial - HIUNDU (En cooperación con el Grupo CAMER)
- [+] Facultad de Ingenierías
- [+] Facultad de Educación Física, recreación y Deportes
- [+] Facultad de Comunicación Audiovisual
- [+] Facultad de Ciencias Básicas, Sociales y Humanas
- [+] Facultad de Ciencias Agrarias
- [+] Facultad de Administración
- Total

Semilleros por Facultad



15

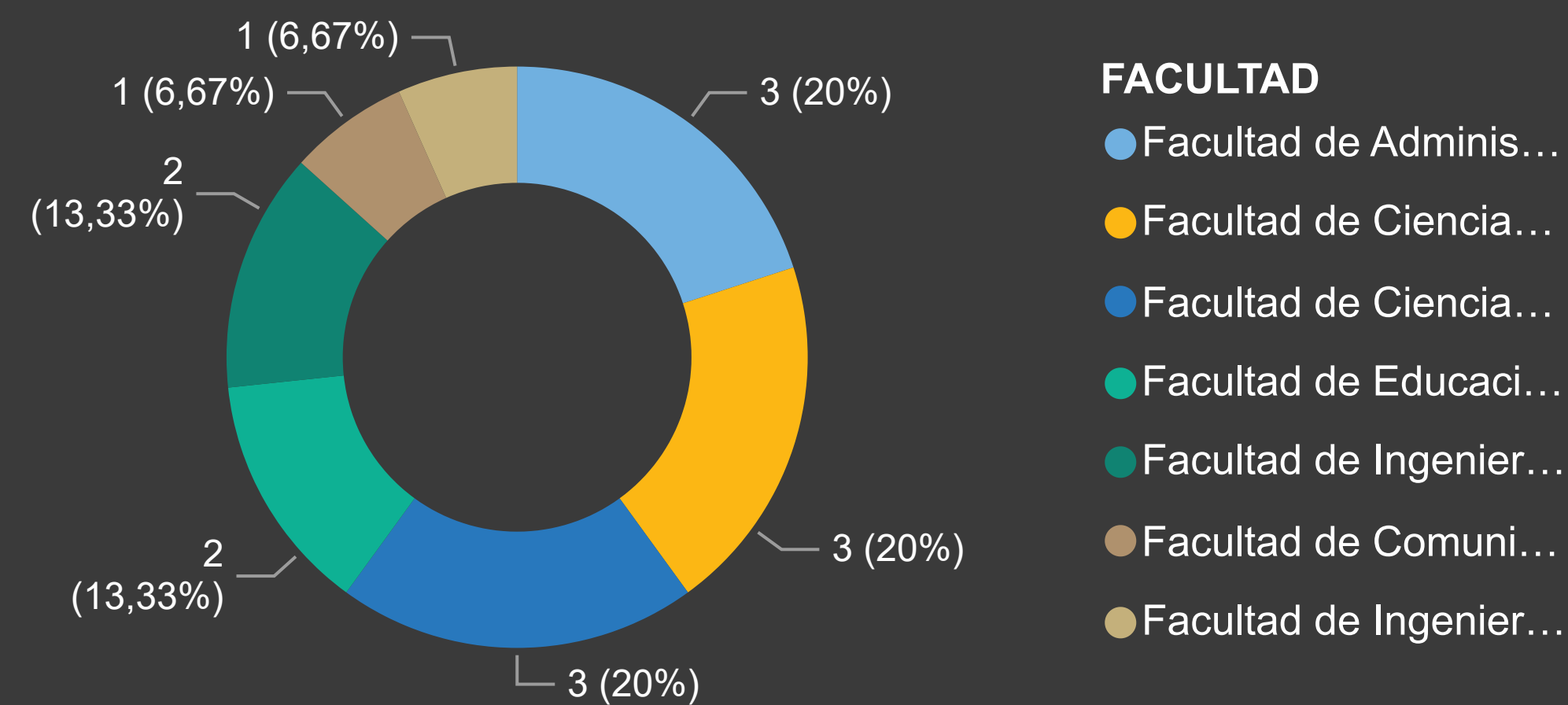
Grupos

53

Semilleros

Regresar al inicio

Grupos por Facultad



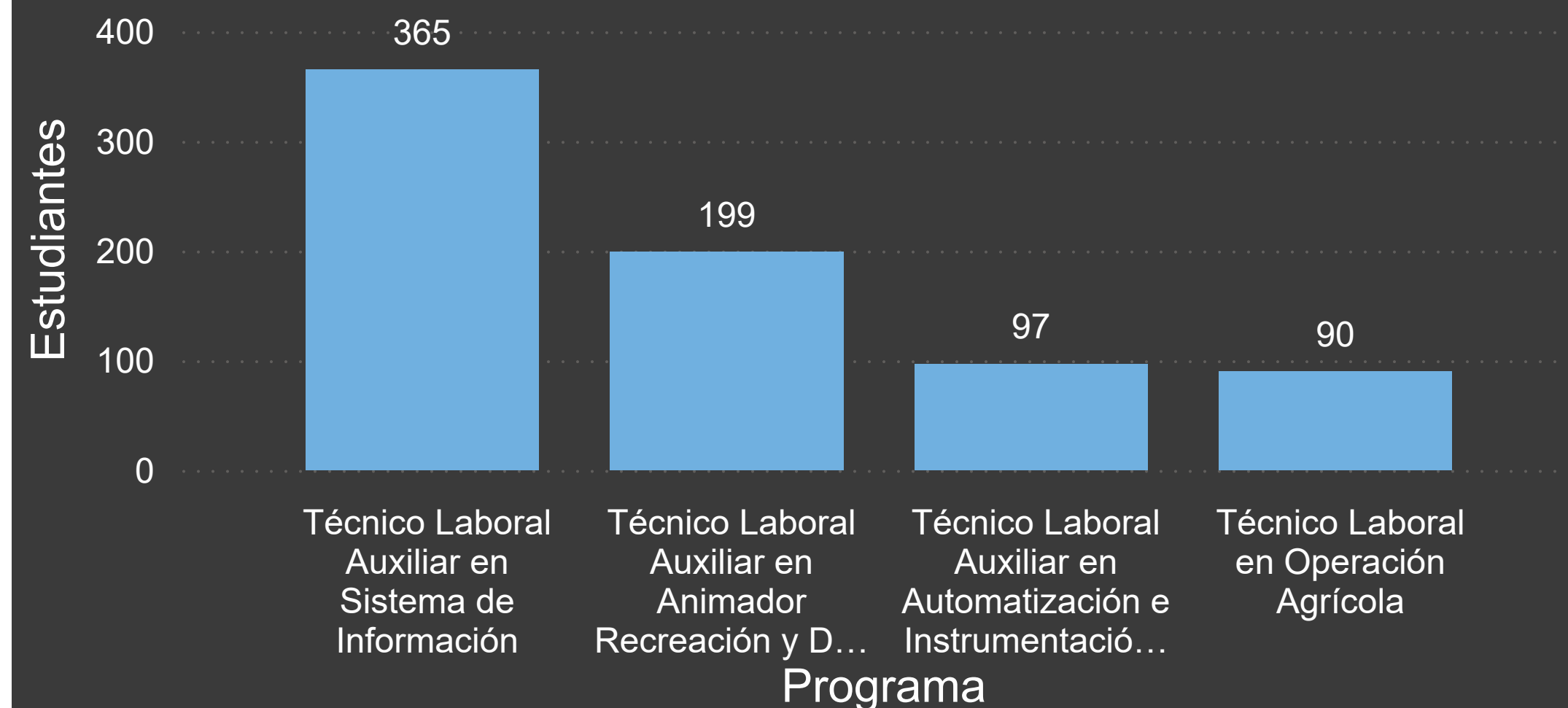
Articulación Media Técnica



Este objeto visual no admite exportación.

Facultad	Medellín	Total
⊕ Agrarias	90	90
⊕ Comunicación	199	199
⊕ Ingeniería	462	462
Total	751	751

Total Estudiantes por Programa



751
Estudiantes

(En ...
Convenios

[Regresar al inicio](#)

Estudiantes por Facultad

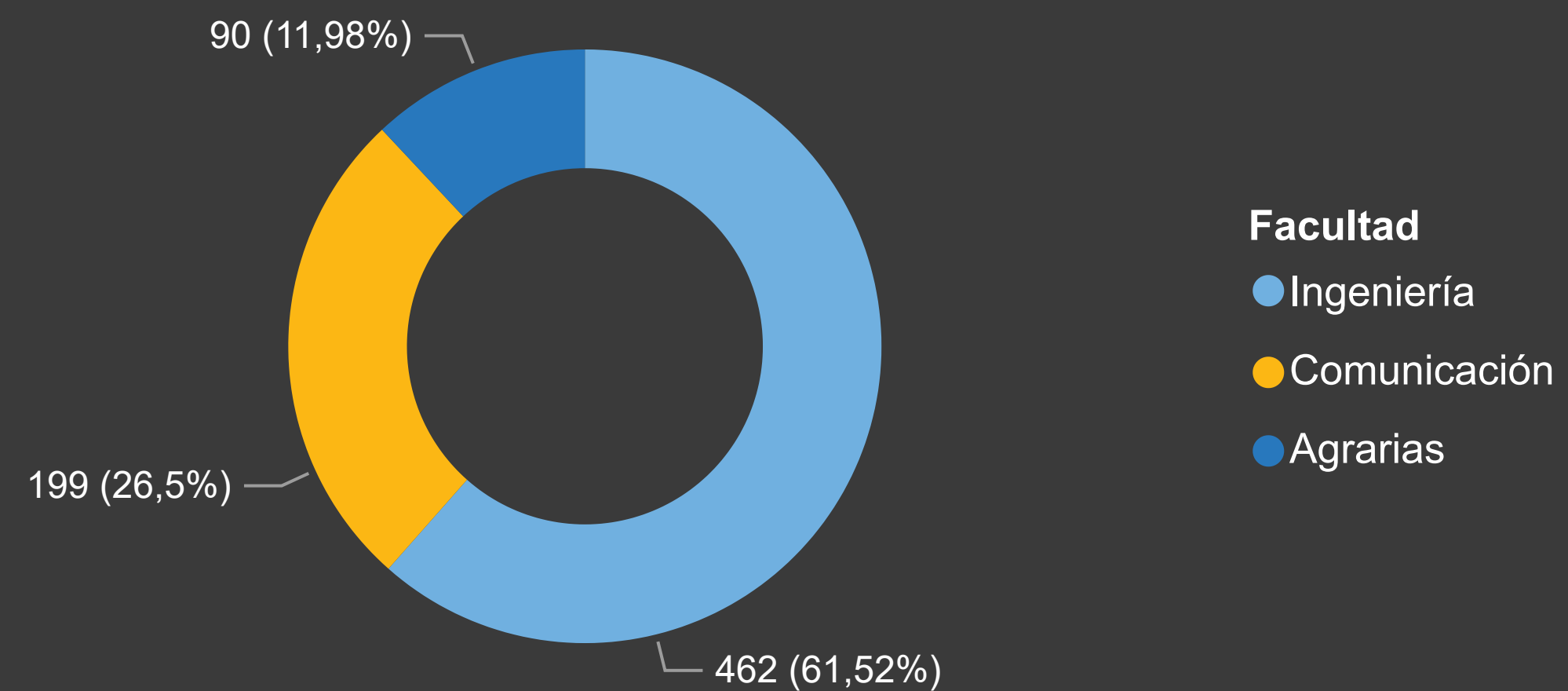


Tabla de Referencias

[Regresar al inicio](#)

Plantilla	Fuente de Información
Cupos	Coordinación de admisiones-Secretaria General
Programas con registro calificado vigente, acreditados y ampliados	Coordinación de Autoevaluación
Coordinación de Bibliotecas	Coordinación de Biblioteca 2023-2
Recurso Tecnológico	Coordinación de Informática Corporativa 2023-2
Historico Virtualidad	Coordinación de Nuevas Tecnologías 2023-2(Sistema académico Universitas XXI)
Virtualidad	Coordinación de Nuevas Tecnologías 2023-2(Sistema académico Universitas XXI)
Dirección de Bienestar	Dirección de Bienestar 2023-2
Población Vulnerable	Dirección de Bienestar- Planeación 2023-2
Dirección de Cooperación Nacional e Internacional	Dirección de Cooperación Nacional e Internacional 2023-2
Planta de Cargos	Dirección de Gestión Humana 2023-2
Planta Docente	Dirección de Gestión Humana 2023-2
Dirección de Investigación	Dirección de Investigación-Sistema académico Universitas XXI-2023-2
Infraestructura	Oficina Asesora de Planeación 2023-2
Admitidos	Sistema académico Universitas XXI-2023-2
Deserción intrasemestral institucional	Sistema académico Universitas XXI-2023-2
Graduados	Sistema académico Universitas XXI-2023-2
Histórico Admitidos	Sistema académico Universitas XXI-2023-2
Histórico Estudiantes Nuevos	Sistema académico Universitas XXI-2023-2
Histórico estudiantes Todos	Sistema académico Universitas XXI-2023-2
Histórico Graduados	Sistema académico Universitas XXI-2023-2
Histórico Inscritos	Sistema académico Universitas XXI-2023-2
Inscritos	Sistema académico Universitas XXI-2023-2
Matriculados Posgrados	Sistema académico Universitas XXI-2023-2
Matriculados Pregrado	Sistema académico Universitas XXI-2023-2
Silla Vacía	Sistema académico Universitas XXI-2023-2
Deserción SPADIES	Sistema de Deserción Semestral 2023-2

Elaborado por: Oficina Asesora Planeación
Equipo de Estadísticas
Corte: Segundo Semestre (Diciembre 31 2023)



Este objeto visual no admite exportación.

Estudiantes Egresados

Periodo	Apartadó	Cartagena
2017-S1	102	1
Facultad De Administración	51	1
Administración Financiera		
Contaduría Pública		1
Ingeniería De Productividad Y Calidad		
Tecnología En Administración Pública		
Tecnología En Costos Y Auditoria		
Tecnología En Gestión Aeroportuaria		
Tecnología En Gestión De Empresas Y Destinos Turísticos		
Tecnología En Gestión Industrial		
Tecnología En Gestión Pública		
Tecnología En Gestión Pública (Apartadó)	36	
Tecnología En Gestión Pública (Rionegro-Apartadó)	3	
Tecnología En Gestión Turística Y Hotelera (Medellín)		
Tecnología En Logística		
Tecnología En Logística Integral	12	
Tecnología Industrial		
Total	432	2

Géneros



5043

N°Hombres

4418

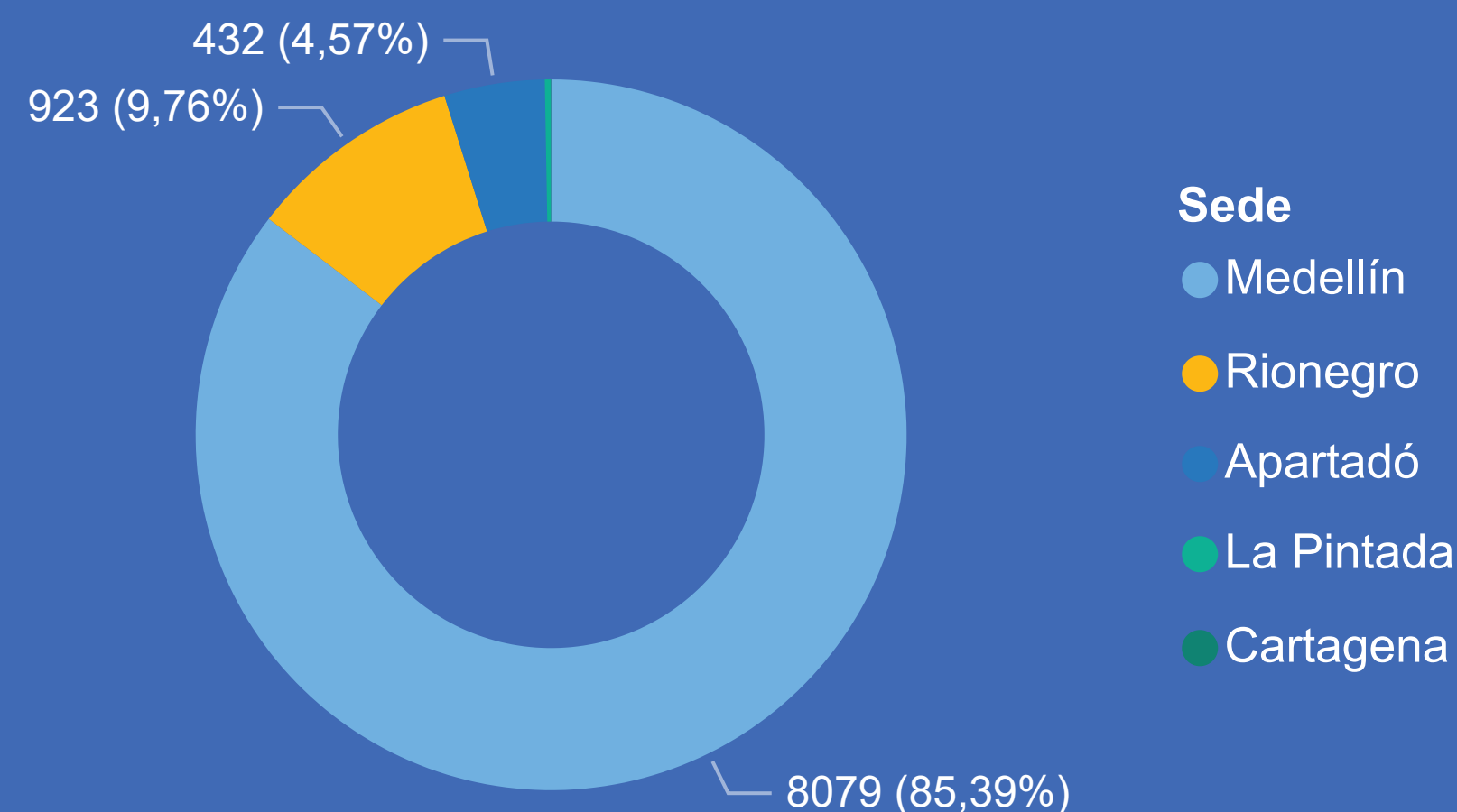
N°Mujeres

9461

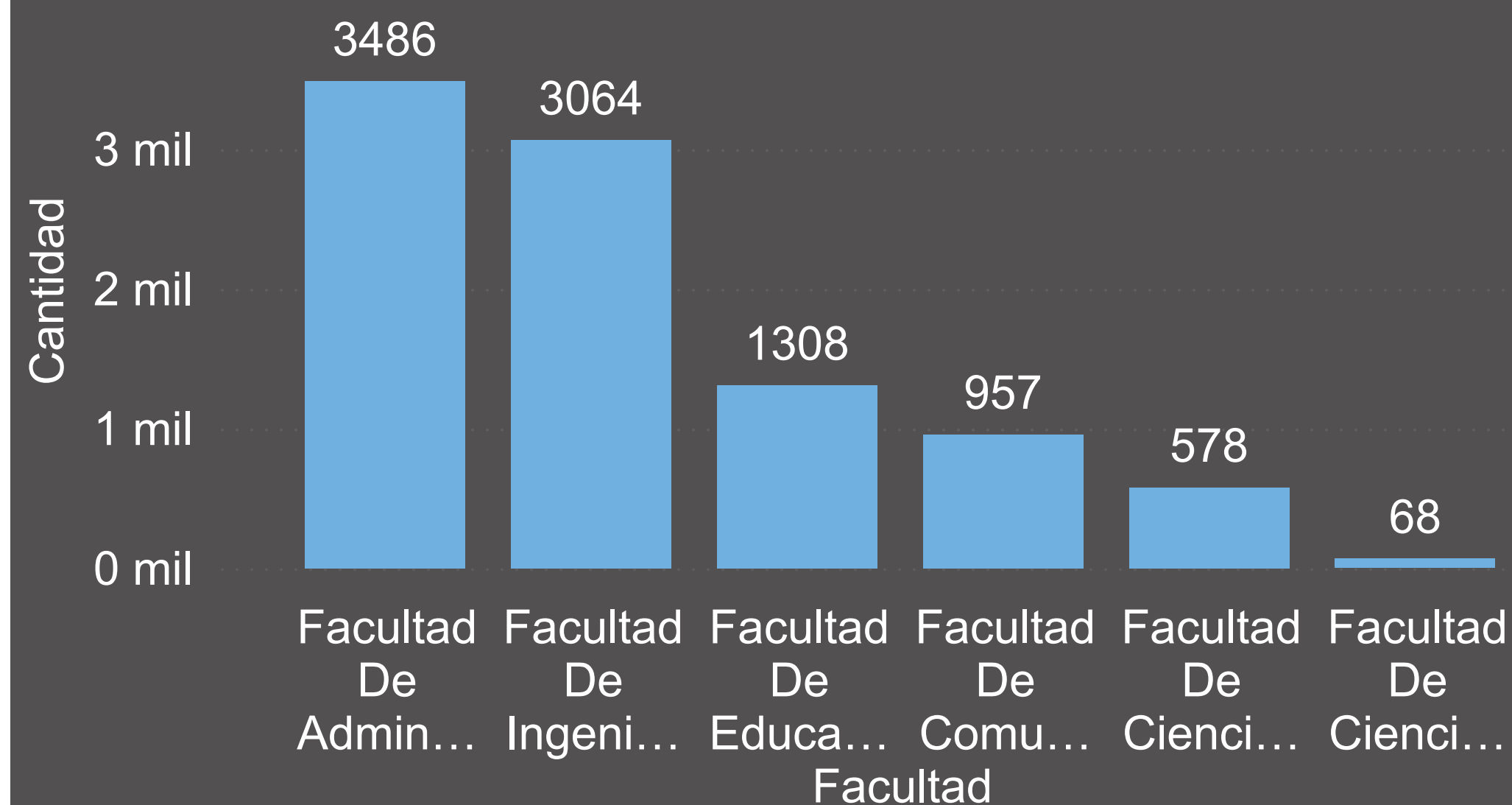
Total Egresados

[Regresar al inicio](#)

Egresados por Sede/Centros



Total por Facultad




Se denomina estudiante egresado aquellos que han finalizado el plan de estudio y no se han graduado

Contacto y/o sugerencias



Correo electrónico:
estadisticas@elpoli.edu.co
planeacion@elpoli.edu.co

VIGILADA MINEDUCACIÓN



POLITÉCNICO COLOMBIANO
Jaime Isaza Cadavid



GOBERNACIÓN DE ANTIOQUIA

