



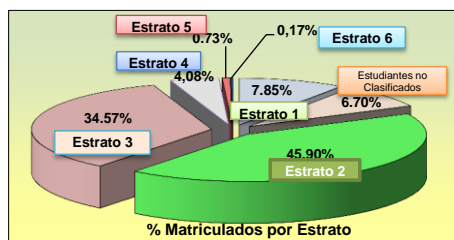
POLITÉCNICO COLOMBIANO JAIME ISAZA CADAVID
OFICINA ASESORA DE PLANEACIÓN
COMPENDIO ESTADÍSTICO INSTITUCIONAL
PERIODO 2014-2

ITEMS	Inscritos y Admitidos por Sede	Inscritos	Admitidos	Nuevos
ESTUDIANTES				
INSCRITOS, ADMITIDOS Y NUEVOS	Sede Poblado	5,363	2,220	1,521
	Sede Apartadó	268	195	118
	Sede Rionegro	430	295	174
	Convenio la Pintada	36	35	25
	TOTALES	6,097	2,745	1,838



MATRICULADOS POR SEDE Y GÉNERO (Pregrado)	Matriculados por Sede	Estudiantes Nuevos	Estudiantes Antiguos	Total por Género		Total Matriculados Período 2014-2
				Mujeres	Hombres	
	Sede Poblado	1,521	11,909	5,800	7,630	13,430
	Sede Apartadó	118	391	240	269	509
	Sede Rionegro	174	949	499	624	1,123
	Convenio la Pintada	25	0	13	12	25
	TOTAL MATRICULADOS	1,838	13,249	6,552	8,535	15,087

MATRICULADOS POR ESTRATO Y VALOR PROMEDIO MATRÍCULA (Pregrado)	Matriculados por Estrato	Total por Estrato	Porcentaje Estrato	Valor Promedio Matrícula
	Estrato 1	1,185	7.85%	644,886
	Estrato 2	6,925	45.90%	711,474
	Estrato 3	5,216	34.57%	831,018
	Estrato 4	615	4.08%	953,886
	Estrato 5	110	0.73%	1,195,418
	Estrato 6	25	0.17%	1,333,844
	TOTAL MATRICULADOS	15,087	100%	



Fuente Información: Sistema Académico Universitatis XXI - Coordinación de Costeo y Facturación Marzo 2014-2

MATRICULADOS OTROS (Posgrados, Articulación Media Técnica, Silla Vacía, Formación para el Trabajo)	Posgrados	Silla Vacía	Articulación Media Técnica (Total 51 Institución- 9 Convenios)	Formación para el Trabajo y Desarrollo Humano (FTDH) (Total programas 11)

Fuente Información: Sistema Académico Universitatis XXI - Facultades - Marzo 2014-2

DESERCIÓN ACADÉMICA	Deserción por Sede	Porcentaje
Sede Apartadó	7.33%	
Sede Rionegro	5.73%	
	TOTAL DESERCIÓN	7.68%

Fuente Información: Sistema Académico Universitatis XXI - Dic. 2014-1

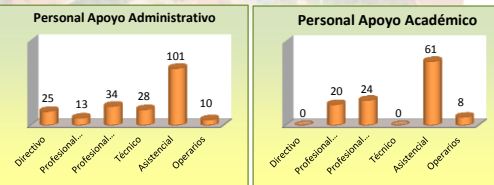


GRADUADOS	Graduados Pregrado - Posgrado	Número Graduados

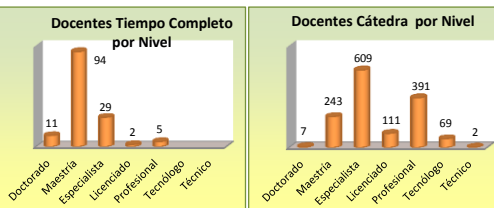
Fuente Información: Sistema Académico Universitatis XXI - Marzo 2014-2

PERSONAL ADMINISTRATIVO	Clasificación Personal Administrativo	Apoyo Admitivo	Apoyo Académico	Totales por Clasificación
Profesional Especializado	13	20	33	
Profesional Universitario	34	24	58	
Técnico	28	0	28	
Asistencial	101	61	162	
Operarios	10	8	18	
	TOTAL EMPLEADOS	211	113	324

Fuente Información: Dirección de Gestión Humana - Marzo 2014-2



DOCENTES	Nivel de Estudios Docentes	Tiempo Completo	Cátedra	Total Docentes por Nivel
Maestría	94	243	337	
Especialista	29	609	638	
Licenciado	2	111	113	
Profesional	5	391	396	
Tecnólogo		69	69	
Técnico		2	2	
	TOTAL DOCENTES (Tiempo Completo - Cátedra)	141	1,432	1,573



DOCENTES POR FACULTAD, SEDE Y/O DIRECCIÓN	Docentes por Facultad y/o Dirección	Sede Poblado		Sede Rionegro	Sede Apartado	Gran Total
		Tiempo Completo	Cátedra			
	Administración	26	305	99	57	331
	Ingeniería	44	255			299
	Comunicación Audiovisual	10	102			112
	Ciencias Agrarias	25	80			105
	Ciencias Básicas, Sociales y Humanas	14	198			212
	Educación Física, Recreación y Deporte	22	259			281
	Centro de Idiomas		37			37
	Investigación y Posgrados		40			40
	TOTALES POR SEDE	141	1,276	99	57	1,573

Fuente Información: Dirección de Gestión Humana - Abril 2014-2

ASIGNATURAS PRESENCIALES QUE SE APOYAN CON VIRTUALIDAD	Cursos Virtuales - 2014-1	Número Estudiantes
Pedagogía Constitucional	55	
Física	15	
Inglés 1-2-3	360	
Matemáticas	15	
Geometría	15	
Metodología de la Investigación	100	
	TOTAL CURSOS - 7	605

Fuente Información: Facultad de Ciencias Básicas y Humanas - Marzo 2014-2



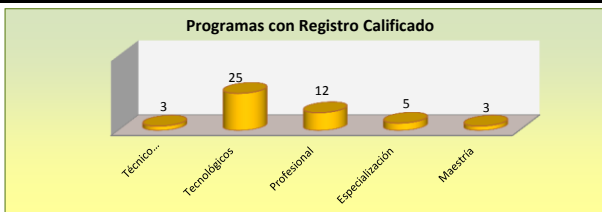
INVESTIGACIÓN	Grupos Reconocidos - Colciencias	Clasificación Grupos		Semilleros	Proyectos de Investigación Aplicada	Revista Politécnica
	21 Grupos Reconocidos por Colciencias, según resultados parciales de la Convocatoria 640 de 2013 (Reconocimiento y Clasificación de grupos de investigación)	B	6	44	58	Publindex ISSN 1900-2351
	C	9				
	D	4				
	N/A	2				

Fuente Información: Dirección de Investigación y Posgrados - Abril 2014-2

AUTOEVALUACIÓN	Programas con Registro calificado	Técnico Profesional	Tecnológicos	Profesional	Especialización	Maestría
PROGRAMAS POR NIVEL DE ESTUDIOS	TOTAL PROGRAMAS - 48	3	25	12	5	3

PROGRAMAS DE ALTA CALIDAD (Total 7)	Programas Acreditados - Alta Calidad	Facultad
	1. Tecnología Agropecuaria	Ciencias Agrarias
2. Administración de Empresas Agropecuarias		
3. Ingeniería Agropecuaria	Ingeniería	
4. Tecnología en Seguridad e Higiene Ocupacional		
5. Tecnología Industrial	Administración	
6. Formación Profesional en Deporte	Educación Física, Recreación y Deporte	
7. Licenciatura en Educación Básica con Énfasis en Educación Física		

Fuente Información: Coordinación de Autoevaluación - Agosto 2014-2



BIBLIOTECA	Recursos	Sede Poblado	Sede Apartado	Sede Rionegro	Totales
RECURSOS	Número de Volúmenes de Colección Total	32,051	4,250	3,590	39,891
	Número de Títulos de Libros	22,697	2,857	1,998	27,552
	Número de Ebooks	253			
	Número de Títulos de Publicaciones Seriadas	528	66	64	658
	Número de Base de Datos Académicas	57			
CAPACITACIÓN	Capacitación Base de Datos	Sede Poblado	Sede Apartado	Sede Rionegro	Totales
	Número Capacitaciones	121	2	5	128
	Usuarios Capacitados	1,815	29	132	1,976
CONVENIOS	Convenios	Sede Poblado	Sede Apartado	Sede Rionegro	Totales
	Convenios Interbibliotecarios	70	3	4	77

Fuente Información: Coordinación de Biblioteca - Marzo 2014-2



INFORMÁTICA CORPORATIVA	Recursos	Sede Poblado	Bello	Sede Rionegro	Sede Apartado	Niquia	Totales
RECURSOS TECNOLÓGICOS	Ancho de Banda	150Mbps	12Mbps	3Mbps	2Mbps	6Mbps	173 Mbps
	Puntos de Red para acceso a Internet	1,500		53	48	4	1,605
	- Salas de Cómputo	631	60	40	36	3	940
	- Biblioteca	40	0	4	6	0	
	- Laboratorios de Práctica	0	110	10	0	0	
	Total Computadores para uso de Estudiantes (Salas de Cómputo, Biblioteca y Laboratorios de Práctica)	671	170	54	42	3	
	Número de Computadores para uso de empleados	464	10	5	8	4	491
	Número de Computadores para uso de docentes	149	0	0	0	0	149
Plataforma utilizada para la virtualización de actividades académicas	Moodle						
Cobertura Red Inalámbrica	80%	70%	60%	50%	70%		

Fuente Información: Coordinación de Informática Corporativa - Abril 2014-2

SERVICIOS GENERALES	Total Áreas (M ²)	Sede Poblado (Lote Propio)	Bello (Lote Propio)	Sede Rionegro (Contrato de Comodato)	Sede Apartado (Lote Propio)	Niquia (Contrato de Comodato)	Granja Marinilla	Granja San Jerónimo (Lote Propio)	Totales
INFRAESTRUCTURA FISICA	Área Lote	54,534.53	10,314.50	16,886.00	70,000.00	29,240.00	250,185.00	361,780.00	792,940.03
	Área Ocupada (Área Útil)	12,739.54	4,207.00	2,330.00	2,968.00	799.00	4,356.00	5,435.00	32,834.54
	Área Construida	36,632.99	6,945.00	2,330.00	2,968.00	799.00	4,356.00	5,785.00	59,815.99
	Área total construida dedicada a actividades académicas (Docencia, investigación, extensión)	52,576.00							52,576.00
	Áreas Deportivas	12,071.00			540.00	3,200.00			15,811.00
	Número Aulas y Laboratorios (Incluye Bloque 40)	Sede Poblado	Bello (Centro Laboratorios)	Sede Rionegro	Sede Apartado	Niquia (Centro Práctica)	Granja Marinilla	Granja San Jerónimo	Totales
	Aulas de Clase	129	10	14	19	4			208
	Aulas de Cómputo	23	5	2	2	0			32
	Laboratorios y talleres especializados	29	34	1	3	2	Centro de Práctica	Centro de Práctica	69
	Auditorios y Salas de Proyección	17	1	1	1				20
	Nuevo Centro de Formación Tecnológica, Innovación y Emprendimiento (Bloque 40)	Sede Poblado - Distribución							
		Piso 1	Piso 2	Piso 3	Piso 4	Piso 5	Piso 6	Piso 7	
	Aulas (Posgrados, Trabajos de grado y otros)		12						24
	Aulas (Posgrado y Pregrado)			6					
	Aulas de pregrado				6				25
	Aulas (Proyección Social, convenios, Alianzas, etc)					8			
	Sala de Exposiciones	1							
	Salas Didácticas, Ambiente I + D: APPS.CO, complejo Financiero						8		
	Auditorios, Salas de Proyección, realización eventos externos							8	
	TOTAL ÁREA CONSTRUIDA BLOQUE 40 - 9.956.51 M²								

Fuente Información: Dirección de Servicios Generales - Abril 2014-2

Fuente Información: Se detalla al final de cada ítem
Elaborado por: Oficina Asesora de Planeación - Ing. Luz Nelly Flórez Uribe
Fecha Corte: Corte Final Período - Septiembre 30 de 2014

