

**POLITÉCNICO COLOMBIANO**  
JAIME ISAZA CADAVID

31615001

Medellín, 28 de octubre de 2011

**LOS SUSCRITOS REPRESENTANTE LEGAL Y EL CONTADOR DEL  
POLITÉCNICO COLOMBIANO JAIME ISAZA CADAVID**

**CERTIFICAN:**

Que la información remitida a la Contaduría General de la Nación vía Internet (CHIP), el 28 de octubre de 2011, contiene los Estados Financieros con fecha de corte al 30 de septiembre de 2011, incluido en los archivos CGN2005.001, CGN2005.002.

Dicha información revela la realidad financiera, económica y social del Politécnico Colombiano Jaime Isaza Cadavid.

Este certificado se expide con base en el artículo 4 de la Resolución 550 del 19 de diciembre de 2005.

**Gilberto Giraldo Buitrago**  
Rector  
Cédula 70.061.480

**Jaime Alonso Vásquez Peláez**  
Contador  
Cédula 98.575.074  
T.P. 43162-T

Anexo 1

POLITÉCNICO COLOMBIANO "Jaime Isaza Cadavid"				POLITÉCNICO COLOMBIANO "Jaime Isaza Cadavid"			
BALANCE GENERAL				BALANCE GENERAL			
A 30 DE SEPTIEMBRE DE 2011				A 30 DE SEPTIEMBRE DE 2011			
(Cifras en miles de pesos)				(Cifras en miles de pesos)			
Cód.	CUENTA	AÑO 2.011	AÑO 2.010	Cód.	CUENTA	AÑO 2.011	AÑO 2.010
	<b>ACTIVO</b>	<b>107.755.047</b>	<b>100.344.542</b>		<b>PASIVO</b>	<b>25.427.249</b>	<b>27.857.204</b>
	<b>CORRIENTE (1)</b>	<b>39.357.882</b>	<b>37.997.897</b>		<b>CORRIENTE (4)</b>	<b>23.715.173</b>	<b>26.145.128</b>
11	Efectivo	6.488.286	9.475.154	21	Operaciones de instituciones financieras	0	0
12	Inversiones e instrumentos	16.115.156	13.758.102	22	publico y financiamiento con BC	600.000	1.800.000
13	Rentas por cobrar	0	0	23	Operaciones de financiamiento de instrumentos derivados	6.521.365	0
14	Deudores	16.343.979	14.751.511	24	Cuentas por pagar	5.677.016	9.318.094
15	Inventarios	0	0	25	Obligaciones laborales y SSI	1.033.563	3.404.796
19	Otros activos	410.461	13.130	26	Bonos y títulos emitidos	0	0
	Saldo neto de consolidación en cuentas de balance (CR) *	0	0	27	Pasivos estimados	6.910.287	0
	<b>NO CORRIENTE (2)</b>	<b>68.397.165</b>	<b>62.346.645</b>	29	Otros pasivos	2.972.942	11.622.238
12	Inversiones e instrumentos derivados	3.347	0		<b>NO CORRIENTE (5)</b>	<b>1.712.076</b>	<b>1.712.076</b>
14	Deudores	11.039.538	7.542.058	22	Operaciones de crédito público y financiamiento con BC	0	0
16	Propiedades, planta y equipo	19.375.341	17.029.455	24	Cuentas por pagar	0	0
18	Recursos naturales y del ambiente	0	0	25	Obligaciones laborales y SSI	0	0
19	Otros activos	37.978.939	37.775.132	27	Pasivos estimados	1.712.076	1.712.076
	Saldo neto de consolidación en cuentas de balance (CR) *	0	0	29	Otros pasivos	0	0
	<b>TOTAL ACTIVO (3)</b>	<b>107.755.047</b>	<b>100.344.542</b>		<b>TOTAL INTERÉS MINORITARIO (6) *</b>	<b>0</b>	<b>0</b>
					Participación de terceros	0	0
					Participación patrim. del sector público	0	0
				3	<b>PATRIMONIO (7)</b>	<b>82.327.798</b>	<b>72.487.338</b>
				31	Hacienda pública	0	0
				32	Patrimonio institucional	82.327.798	72.487.338
					<b>TOTAL PASIVO Y PATRIMONIO (8)</b>	<b>107.755.047</b>	<b>100.344.542</b>

Anexo 1

POLITÉCNICO COLOMBIANO "Jaime Isaza Cadavid"								
BALANCE GENERAL								
A 30 DE SEPTIEMBRE DE 2011								
(Cifras en miles de pesos)								
Cód.	CUENTA	AÑO 2.011	AÑO 2.010		Cód.	CUENTA	AÑO 2.011	AÑO 2.010
	<b>CUENTAS DE ORDEN DEUDORAS (9)</b>	0	0			<b>CUENTAS DE ORDEN ACREEDORAS (10)</b>	0	0
81	Derechos contingentes	3.442.660	3.569.660		91	Responsabilidades contingentes	26.892.272	27.486.660
82	Deudoras fiscales	0	0		92	Acreedoras fiscales	0	0
83	Deudoras de control	17.272.738	17.592.514		93	Acreedoras de control	7.195.257	7.641.169
89	Deudoras por contra (cr)	(20.715.398)	(21.162.174)		99	Acreedoras por contra (db)	(34.087.529)	(35.127.829)

\* Grupos que deberán utilizarse únicamente para efectos de consolidación.



FIRMA DEL REPRESENTANTE LEGAL  
NOMBRE: GILBERTO GIRALDO BUITRAGO



FIRMA DIRECTORA FINANCIERA  
NOMBRE: SILVIA ELENA MONTOYA ARBELAEZ



FIRMA DEL CONTADOR  
NOMBRE: JAIME ALONSO VÁSQUEZ PELÁEZ  
T.P 43162-T

Ver certificado Anexo del Representante Legal y Contador Público, según numeral 361 P.G.C.P.

Anexo 2

POLITÉCNICO COLOMBIANO "Jaime Isaza Cadavid"							
BALANCE GENERAL							
A 30 DE SEPTIEMBRE DE 2011							
(Cifras en miles de pesos)							
Cód.	CUENTA	Septiembre de 2011	Diciembre de 2010	Cód.	CUENTA	Septiembre de 2011	Diciembre de 2010
	<b>ACTIVO</b>	<b>107.755.047</b>	<b>100.344.542</b>		<b>PASIVO</b>	<b>25.427.249</b>	<b>27.857.204</b>
	<b>CORRIENTE (1)</b>	<b>39.357.882</b>	<b>37.997.897</b>		<b>CORRIENTE (4)</b>	<b>23.715.173</b>	<b>26.145.128</b>
11	Efectivo	6.488.286	9.475.154	21	Operaciones de instituciones financieras	0	0
1105	Caja	14.000	0	2105	Operaciones de banca central	0	0
1110	Depositos en instituciones financieras	6.474.286	9.475.154	2115	Fondos comprados y pactos de recompra	0	0
12	Inversiones e instrumentos	16.115.156	13.758.102	22	Operaciones de credito	600.000	1.800.000
1201	Invers. admón de liquidez en titulos de deuda	15.928.238	13.567.837	2207	Deuda púb.int. de LP. x amortizar en la vig.	0	0
1202	Invers. admón de liquidez en titulos participativos	170.918	170.918	2208	Operaciones de credito publico internas de largo plazo.	600.000	1.800.000
1207	Inversiones patrimo en entidades no controlad	16.000	19.347	2262	Interes Deuda Púb. L.P vigencia amor	0	0
13	Rentas por cobrar	0	0	23	Operaciones de financiamiento e instumentos derivados	6.521.365	0
		0	0	2306	Operaciones de financiamiento internas de CP.	6.521.365	0
14	Deudores	16.343.979	14.751.511	24	Cuentas por pagar	5.677.016	9.318.094
1401	Ingresos no tributarios	1.947.852	2.026.467	2401	Adquisición de bienes y servicios Nacionales	3.574.924	7.295.984
1406	Venta de bienes	9.214	9.670	2403	Transferencias	0	0
1407	Prestación de servicios	7.491.444	5.628.094	2406	Adquisición de bs. y scios. del exterior	0	0
1413	Transferencias por cobrar	2.404.792	369.552	2422	Intereses por pagar	43.395	139.410
1415	Préstamos concedidos	0	0	2425	Acreedores	1.279.223	579.375
1420	Avances y anticipos entregados	41.389	0	2430	Subsidios asignados	0	0
1422	Antic. o saldos a favor por imp. y cont.	559.047	1.020.398	2436	Retenc. en la fuente e impto. de timbre	224.299	776.489
1470	Otros deudores	3.890.241	5.697.330	2440	Imptos, contribuc. y tasas por pagar	0	0
1480	Provisión para deudores	0	0	2450	Avances y anticipos recibidos	539.460	511.121
15	Inventarios	0	0	2460	Créditos judiciales	15.715	15.715
19	Otros activos	410.461	13.130	25	Obligaciones laborales y SSI	1.033.563	3.404.796
1905	Bienes y servicios pagados por anticipado	410.461	5.321	2505	Salarios y prestac. sociales	927.588	3.286.260
1910	Cargos diferidos	0	7.809	2510	Pensiones por pagar	105.975	118.536
1935	Provis.bienes recib. en dación de pago	0	0	27	Pasivos estimados	6.910.287	0
1942	Deprec. de bienes adquiridos en leasing	0	0	2715	Provisión para prestac. sociales	6.910.287	0
1965	Provisión de bienes de arte y cultura	0	0	29	Otros pasivos	2.972.942	11.622.238
1970	Intangibles	0	0	2905	Recaudos a favor de terceros	171.636	185.194

Anexo 2

POLITÉCNICO COLOMBIANO "Jaime Isaza Cadavid"							
BALANCE GENERAL							
A 30 DE SEPTIEMBRE DE 2011							
(Cifras en miles de pesos)							
Cód.	CUENTA	Septiembre de 2011	Diciembre de 2010	Cód.	CUENTA	Septiembre de 2011	Diciembre de 2010
1975	Amortización acumulada de intang.	0	0	2910	Ingresos recibidos por anticipado	2.801.306	11.437.044
				2915	Créditos diferidos	0	0
1999	Valorizaciones	0	0				
	Saldo neto de consolidación en cuentas de balance (CR) *	0	0				
	<b>NO CORRIENTE (2)</b>	<b>68.397.165</b>	<b>62.346.645</b>		<b>NO CORRIENTE (5)</b>	<b>1.712.076</b>	<b>1.712.076</b>
12	Inversiones e instrumento	3.347	0	22	Operaciones de credito	0	0
1202	Invers. admón de liquidez-Renta vble.	0	0	2208	Operacionesde credito publico internas de largo plazo	0	0
1207	Inversiones patrimo en entidades no controlad	3.347	0	2263	Intereses deuda pub. interna largo plazo	0	0
14	Deudores	11.039.538	7.542.058	24	Cuentas por pagar	0	0
1470	Otros deudores	2.222.513	2.035.890	2430	Subsidios asignados	0	0
1475	Deudas de difícil cobro	38.620	66.745	2436	Retenc. en la fuente e impto. de timbre	0	0
1476	Cuotas partes de bonos y títulos pensio	8.783.875	5.444.893	2437	Retención impto de ind. y ccio. por pagar	0	0
1480	Provisión para deudores	(5.470)	(5.470)	2440	Imptos, contribuc. y tasas por pagar	0	0
16	Propiedades, planta y equipo	19.375.341	17.029.455	2450	Avances y anticipos recibidos	0	0
1605	Terrenos	1.717.864	1.717.864	2455	Depósitos recibidos en garantía	0	0
1610	Semovientes	182.104	193.387	2460	Créditos judiciales	0	0
1615	Construcciones en curso	1.585.980	713.310	2465	Premios por pagar	0	0
1640	Edificaciones	13.801.800	11.817.089	2510	Pensiones por pagar	0	0
1650	Redes, líneas y cables	834.372	834.372	2625	Bonos pensionales	0	0
1655	Maquinaria y equipo	1.935.027	1.951.935	2630	Títulos emitidos	0	0
1660	Equipo médico y científico	3.182.920	3.242.103				
1665	Muebles, enseres y equipos de oficina	1.810.519	1.743.309	27	Pasivos estimados	1.712.076	1.712.076
1670	Equipos de comunic. y computación	6.209.430	6.243.758	2705	Provisión para obligaciones fiscales	0	0
1675	Equipo de transporte, tracción y elevac.	76.165	125.503	2710	Provisión para contingencias	0	0
1680	Equipo de comedor, cocina, desp. y hotel.	59.537	60.516	2715	Provisión para prestac. sociales	0	0
1685	Depreciación acumulada	(11.063.243)	(10.656.557)	2720	Pensiones de jubilación	1.712.076	1.712.076
1695	Provis. para protec.de propie.planta y eq.	(957.134)	(957.134)	2790	Provisiones diversas	0	0
1830	Amort. acum. de inv. en rec. no renovab.	0	0		<b>PATRIMONIO (7)</b>	<b>82.327.798</b>	<b>72.487.338</b>
19	Otros activos	37.978.939	37.775.132	31	Hacienda pública	0	0
1915	Obras y mejoras en propiedad ajena	430.039	389.711	3115	Superávit por valorización	0	0
1940	Activos adq. de instituciones inscritas	0	0	32	Patrimonio institucional	82.327.798	72.487.338
1942	Deprec. de bienes adquir. en leasing	0	0	3208	Capital fiscal	33.667.073	17.888.916

Anexo 2

POLITÉCNICO COLOMBIANO "Jaime Isaza Cadavid"							
BALANCE GENERAL							
A 30 DE SEPTIEMBRE DE 2011							
(Cifras en miles de pesos)							
Cód.	CUENTA	Septiembre de 2011	Diciembre de 2010	Cód.	CUENTA	Septiembre de 2011	Diciembre de 2010
1960	Bienes de arte y cultura	967.896	961.734	3230	Resultados del ejercicio	10.754.923	15.773.401
1965	Provisión de bienes de arte y cultura	0	0	3235	Superávit por donación	5.587.149	5.551.653
1970	Intangibles	1.147.395	990.078	3240	Superávit por valorización	35.887.914	35.887.914
1975	Amortización acumulada de intang.	(454.305)	(454.305)	3245	Revalorización del patrimonio	0	0
1999	Valorizaciones	35.887.914	35.887.914	3270	Provisiones, deprecia y amortizaciones	(3.569.261)	(2.614.546)
<b>TOTAL ACTIVO (3)</b>		<b>107.755.047</b>	<b>100.344.542</b>	<b>TOTAL PASIVO Y PATRIMONIO (8)</b>		<b>107.755.047</b>	<b>72.487.338</b>
<b>CUENTAS DE ORDEN DEUDORAS (9)</b>		<b>0</b>	<b>0</b>	<b>CUENTAS DE ORDEN ACREEDORAS (10)</b>		<b>0</b>	<b>0</b>
81	Derechos contingentes	3.442.660	3.569.660	91	Responsabilidades contingentes	26.892.272	27.486.660
82	Deudoras fiscales	0	0	92	Acreedoras fiscales	0	0
83	Deudoras de control	17.272.738	17.592.514	93	Acreedoras de control	7.195.257	7.641.169
89	Deudoras por contra (cr)	(20.715.398)	(21.162.174)	99	Acreedoras por contra (db)	(34.087.529)	(35.127.829)

\* Grupos que deberán utilizarse únicamente para efectos de consolidación.



FIRMA DEL REPRESENTANTE LEGAL  
NOMBRE: GILBERTO GIRALDO BUITRAGO



FIRMA DIRECTORA FINANCIERA  
NOMBRE: SILVIA ELENA MONTOYA ARBELAEZ




FIRMA DEL CONTADOR  
NOMBRE: JAIME ALONSO VÁSQUEZ PELÁEZ  
T.P 43162-T


Ver certificado Anexo del Representante Legal y Contador Público, según numeral 361 P.G.C.P.

Anexo 3

<b>POLITÉCNICO COLOMBIANO "Jaime Isaza Cadavid"</b>			
<b>ESTADO DE ACTIVIDAD FINANCIERA, ECONÓMICA Y SOCIAL</b>			
<b>DE ENERO 1 A JUNIO 30 DE 2011</b>			
<b>(Cifras en miles de pesos)</b>			
<b>Código</b>	<b>Concepto</b>	<b>Año 2011</b>	<b>Año 2010</b>
	<b>INGRESOS OPERACIONALES (1)</b>	<b>56.331.135</b>	<b>65.930.810</b>
41	Ingresos fiscales	4.877.153	7.455.267
42	Venta de bienes	0	0
43	Venta de servicios	32.112.943	33.612.935
44	Transferencias	19.341.039	24.862.608
47	Operaciones Interinstitucionales (Recibidas)	0	0
57	Operaciones Interinstitucionales (Giradas)	0	0
	<b>COSTO DE VENTAS (2)</b>	<b>37.503.661</b>	<b>42.107.724</b>
62	Costo de venta de bienes	16.653	0
63	Costo de venta de servicios	37.487.008	42.107.724
	<b>GASTOS OPERACIONALES (3)</b>	<b>14.121.814</b>	<b>19.793.993</b>
51	De administración	13.990.642	19.706.647
53	Provisiones, agotamiento, amortización	131.172	87.346
	<b>EXCEDENTE (DÉFICIT) OPERACIONAL (4)</b>	<b>4.705.660</b>	<b>4.029.093</b>
	<b>OTROS INGRESOS (5)</b>	<b>5.987.301</b>	<b>12.646.166</b>
48	Otros ingresos	5.987.301	12.646.166
	<b>SALDO NETO DE CONSOLIDACIÓN EN CUENTAS DE RESULTADO (DB) (6) *</b>	<b>0</b>	<b>0</b>
	<b>OTROS GASTOS (7)</b>	<b>(61.962)</b>	<b>901.858</b>
58	Otros gastos	(61.962)	901.858
	<b>EXCEDENTE (DÉFICIT) ANTES DE AJUSTES POR INFLACIÓN (8)</b>	<b>10.754.923</b>	<b>15.773.401</b>
	<b>EFEECTO NETO POR EXPOSICIÓN A LA INFLACIÓN (9)</b>	<b>0</b>	<b>0</b>
49	Corrección monetaria	0	0
	<b>PARTICIPACIÓN DEL INTERÉS MINORITARIO EN LOS RESULTADOS (10) *</b>	<b>0</b>	<b>0</b>
	<b>EXCEDENTE (DÉFICIT) DEL EJERCICIO (11)</b>	<b>10.754.923</b>	<b>15.773.401</b>

\* Grupos que deberán utilizarse únicamente para efectos de consolidación.

  
 FIRMA DEL REPRESENTANTE LEGAL  
 NOMBRE: GILBERTO GIRLADO BUTRAGO

  
 FIRMA DIRECTORA FINANCIERA  
 NOMBRE: SILVIA ELENA MONTOYA ARBELAEZ

  
 FIRMA DEL CONTADOR  
 NOMBRE: JAIME ALONSO VÁSQUEZ PELÁEZ  
 T.P 43162-T

Ver certificado Anexo del Representante Legal y Contador Público, según numeral 361 P.G.C.P.

Anexo 4

**POLITÉCNICO COLOMBIANO "Jaime Isaza Cadavid"**  
**ESTADO DE ACTIVIDAD FINANCIERA, ECONÓMICA Y SOCIAL**  
**DE ENERO 1 A SEPTIEMBRE 30 DE 2011**  
 (Cifras en miles de pesos)

Código	Concepto	Año 2011	Año 2010
	<b>INGRESOS OPERACIONALES (1)</b>	<b>56.331.135</b>	<b>65.930.810</b>
<b>41</b>	<b>Ingresos Fiscales</b>	<b>4.877.153</b>	<b>7.455.267</b>
4110	No tributarios	4.877.153	7.455.267
<b>43</b>	<b>Venta de Servicios</b>	<b>32.112.943</b>	<b>33.612.935</b>
4305	Servicios educativos	35.489.144	34.839.658
4390	Otros servicios	126.427	6.069.300
4395	Devoluciones, rebajas y descuentos en venta de servicios (db)	(3.502.628)	(7.296.023)
<b>44</b>	<b>Transferencias</b>	<b>19.341.039</b>	<b>24.862.608</b>
4428	Otras transferencias	19.341.039	24.862.608
<b>6</b>	<b>COSTO DE VENTAS (2)</b>	<b>37.503.661</b>	<b>42.107.724</b>
<b>62</b>	<b>Costo de venta de bienes</b>	<b>16.653</b>	<b>0</b>
6210	Bienes comercializados	16.653	0
<b>63</b>	<b>Costo de venta de servicios</b>	<b>37.487.008</b>	<b>42.107.724</b>
6305	Servicios educativos	31.596.402	35.369.011
6390	Otros servicios	5.890.606	6.738.713
	<b>GASTOS OPERACIONALES (3)</b>	<b>14.121.814</b>	<b>19.793.993</b>
<b>51</b>	<b>Administración</b>	<b>13.990.642</b>	<b>19.706.647</b>
5101	Sueldos y salarios	8.030.900	11.573.527
5102	Contribuciones imputadas	1.014.561	2.290.656
5103	Contribuciones efectivas	786.665	887.471
5104	Aportes sobre la nómina	669.743	60.645
5111	Generales	3.196.636	4.583.355
5120	Impuestos, contribuciones y tasas	292.137	310.993
<b>53</b>	<b>Provisiones, agotamiento, depreciaciones y amortizaciones</b>	<b>131.172</b>	<b>87.346</b>
5304	Provisión para deudores	131.172	47.529
5345	Amortización de intangibles	0	39.817
	<b>EXCEDENTE (DÉFICIT) OPERACIONAL (4)</b>	<b>4.705.660</b>	<b>4.029.093</b>
<b>48</b>	<b>OTROS INGRESOS (5)</b>	<b>5.987.301</b>	<b>12.646.166</b>
4805	Financieros	260.056	278.294
4808	Otros ingresos ordinarios	4.503.999	13.150.916
4810	Extraordinarios	105.401	388.915
4815	Ajuste de ejercicios anteriores	1.117.845	(1.171.959)
	<b>SALDO NETO DE CONSOLIDACIÓN EN CUENTAS DE RESULTADO (DB) (6) *</b>	<b>0</b>	<b>0</b>
<b>58</b>	<b>OTROS GASTOS (7)</b>	<b>(61.962)</b>	<b>901.858</b>
5801	Intereses	221.017	619.084
5802	Comisiones	127.133	148.750
5805	Financieros	0	148
5808	Otros gastos ordinarios	65.229	148.370
5810	Extraordinarios	4.036	567




Anexo 4

**POLITÉCNICO COLOMBIANO "Jaime Isaza Cadavid"**  
**ESTADO DE ACTIVIDAD FINANCIERA, ECONÓMICA Y SOCIAL**  
**DE ENERO 1 A SEPTIEMBRE 30 DE 2011**  
 (Cifras en miles de pesos)

Código	Concepto	Año 2011	Año 2010
5815	Ajuste de ejercicios anteriores	(479.377)	(15.061)
	<b>EXCEDENTE (DÉFICIT) ANTES DE AJUSTES POR INFLACIÓN (8)</b>	<b>10.754.923</b>	<b>15.773.401</b>
	<b>EXCEDENTE (DÉFICIT) DEL EJERCICIO (11)</b>	<b>10.754.923</b>	<b>15.773.401</b>

\* Grupos que deberán utilizarse únicamente para efectos de consolidación.



FIRMA DEL REPRESENTANTE LEGAL  
**NOMBRE: GILBERTO GIRLADO BUITRAGO**



FIRMA DEL JEFE DEL ÁREA FINANCIERA O CONTABLE  
**NOMBRE: SILVIA ELENA MONTOYA ARBELAEZ**



FIRMA DEL CONTADOR  
**NOMBRE: JAIME ALONSO VÁSQUEZ PELÁEZ**  
 T.P 43162-T

Ver certificado Anexo del Representante Legal y Contador Público, según numeral 361 P.G.C.P.