


	INFORME DE EJECUCIÓN PRESUPUESTAL DE INGRESOS A NOVIEMBRE 30 DE 2017							Código:FFN03	
	Versión: 03								
ITEM PRESUPUESTAL	DESCRIPCIÓN	PRESUPUESTO INICIAL	ADICIÓN	TRASLADO	REDUCCIONES	PRESUPUESTO FINAL	INGRESOS	PENDIENTE POR RECAUDAR	% de Ejec.
1	INGRESOS	99.548.116.606	27.299.630.518	0	0	126.847.747.124	96.039.539.735	30.808.207.389	75,7
11	Ingresos Corrientes	99.104.216.606	13.044.560.836	0	0	112.148.777.442	81.252.479.786	30.896.297.656	72,5
1102	No Tributarios	99.104.216.606	13.044.560.836	0	0	112.148.777.442	81.252.479.786	30.896.297.656	72,5
110204	Operacionales	45.334.276.064	11.802.691.616	0	0	57.136.967.680	28.461.626.571	28.675.341.109	49,8
110204030101000101001	Matriculas e Inscripciones	19.361.702.000	0	0	0	19.361.702.000	9.926.837.234	9.434.864.766	51
110204030101000101002	Servicios de Bienestar	2.478.615.689	0	0	0	2.478.615.689	1.359.543.053	1.119.072.636	55
110204030101000101003	Servicios Tecnologicos	1.698.866.815	0	0	0	1.698.866.815	883.108.608	815.758.207	52
110204030101000101004	Seguro de Accidentes Personales	333.894.742	0	0	0	333.894.742	169.977.485	163.917.257	51
110204030101000101005	Servicio Escuela de Posgrado	2.630.000.000	0	0	0	2.630.000.000	1.104.376.150	1.525.623.850	42
110204030101000101006	Devolucion Descuento De Matricula Por Votacion	1.416.000.000	0	0	0	1.416.000.000	0	1.416.000.000	0
110204030101000101007	Devolucion Descuento De Matricula Por Ley Del Depo	300.000.000	0	0	0	300.000.000	0	300.000.000	0
110204030103000101001	Validaciones y Otros Exámenes	228.706.180	0	0	0	228.706.180	112.686.481	116.019.699	49
110204030105000101001	Programas Especiales (Vacacionales e Intensivos)	85.272.704	0	0	0	85.272.704	11.445.476	73.827.228	13
110204030198000101001	Derechos de Grado	198.073.731	0	0	0	198.073.731	215.795.200	(17.721.469)	109
110204030198000101002	Investigaciones	100.834.450	0	0	0	100.834.450	4.807.527	96.026.923	5
110204030198000101003	Otros Servicios Educativos	1.200.000.000	0	0	0	1.200.000.000	733.740.301	466.259.699	61
110204030198000101004	Otros convenios por Servicios Academicos	100.000.000	0	0	0	100.000.000	0	100.000.000	0
110204030198000101005	Extension Academica	800.000.000	0	0	0	800.000.000	303.954.267	496.035.733	38
110204030198000101006	Cursos de Extension (Fomento Cultural)	388.916.000	0	0	0	388.916.000	10.536.150	378.379.850	3
110204030198000101007	Escuela de Iniciacion y Formacion Deportiva	116.021.000	0	0	0	116.021.000	146.307.894	(30.286.894)	126
110204030198000101008	Productos Semovientes	320.000.000	0	0	0	320.000.000	329.361.080	(9.361.080)	103
110204030198000101009	Recursos Piscicolas	115.660.989	0	0	0	115.660.989	60.266.880	55.394.109	52
110204030198000101010	Productos Agricolas	16.462.670	0	0	0	16.462.670	16.875.750	(413.080)	103
110204030198006101003	OTROS SERVICIOS EDUCATIVOS	0	242.788.725	0	0	242.788.725	242.788.725	0	100
110204030198006101005	EXTENSION ACADÉMICA	0	22.028.400	0	0	22.028.400	22.028.400	0	100
110204032713000101001	Carne	227.631.523	0	0	0	227.631.523	147.621.732	80.009.791	65
110204033123000101001	Certificados	135.617.571	0	0	0	135.617.571	102.657.320	32.960.251	76
110204033127000440001	Administracion De Convenios	10.000.000.000	11.239.642.682	0	0	21.239.642.682	11.748.741.331	9.490.901.351	55
110204033127006440001	ADMINISTRACION DE PROYECTOS Y/O CONVENIO	0	296.768.358	0	0	296.768.358	296.768.358	0	100
110204033128000270901	Excedentes Por Administracion De Proyectos	900.000.000	0	0	0	900.000.000	156.186.493	743.813.507	17
110204033128000271001	Excedentes Por Administracion De Proyectos	2.100.000.000	0	0	0	2.100.000.000	353.062.175	1.746.937.825	17
110204033128006271001	EXCEDENTES POR ADMINISTRACION DE PROYECTOS	0	1.463.451	0	0	1.463.451	1.463.451	0	100
110204053700000101001	Impresos y Publicaciones	82.000.000	0	0	0	82.000.000	679.050	81.320.950	1
110205	Aportes Departamento	46.475.707.542	763.031.891	0	0	47.238.739.433	46.293.936.293	944.803.140	98
110205050301980101001	Aporte del Gobierno Departamental	37.875.835.458	0	0	0	37.875.835.458	37.875.835.452	6	100
110205050301980202001	Estampilla Prodesarrollo	799.872.084	0	0	0	799.872.084	1.130.296.321	(330.424.237)	141
110205050301980270501	Estampilla Politecnica	7.500.000.000	0	0	0	7.500.000.000	5.801.618.611	1.698.381.389	77
110205050301980270601	Estampilla Politecnica Rionegro	300.000.000	0	0	0	300.000.000	723.154.018	(423.154.018)	241
110205050301986101001	APORTE DEL GOBIERNO DEPARTAMENTAL	0	4.100.000	0	0	4.100.000	4.100.000	0	100
110205050301986202001	ESTAMPILLA PRODESARROLLO	0	74.596.367	0	0	74.596.367	74.596.367	0	100
110205050301986270501	ESTAMPILLA POLITECNICA	0	684.335.524	0	0	684.335.524	684.335.524	0	100
110206	Aportes Nación	3.800.000.000	451.114.074	0	0	4.251.114.074	3.438.462.118	812.651.956	81
110206050301980270701	Aportes De La Nacion Inversion (CREE)	3.800.000.000	0	0	0	3.800.000.000	2.987.348.044	812.651.956	79
110206050301986270701	APORTES DE LA NACIÓN INVERSIÓN (CREE)	0	451.114.074	0	0	451.114.074	451.114.074	0	100
110298	Otros Ingresos No Tributarios	3.494.233.000	27.723.255	0	0	3.521.956.255	3.058.454.804	463.501.451	87

		INFORME DE EJECUCIÓN PRESUPUESTAL DE INGRESOS A NOVIEMBRE 30 DE 2017						Código:FFN03	
								Versión: 03	
ITEM PRESUPUESTAL	DESCRIPCIÓN	PRESUPUESTO INICIAL	ADICIÓN	TRASLADO	REDUCCIONES	PRESUPUESTO FINAL	INGRESOS	PENDIENTE POR RECAUDAR	% de Ejec.
11029898000000251201	Cuotas Partes Jubilatorias	500.000.000	0	0	0	500.000.000	831.821.515	(331.821.515)	166
11029898000000270201	Fondo de Bienestar Social Laboral	1.450.000.000	0	0	0	1.450.000.000	1.294.335.130	155.664.870	89
11029898000000271001	Recuperacion I.v.a	1.544.233.000	0	0	0	1.544.233.000	904.574.904	639.658.096	59
110298980000006271001	RECUPERACIÓN I.V.A.	0	27.723.255	0	0	27.723.255	27.723.255	0	100
12	Recursos de Capital	443.900.000	14.255.069.682	0	0	14.698.969.682	14.787.059.949	(88.090.267)	101
1202	Otros Recursos de Capital	443.900.000	14.255.069.682	0	0	14.698.969.682	14.787.059.949	(88.090.267)	101
120201	Recursos del Balance	0	14.255.069.682	0	0	14.255.069.682	14.255.069.682	0	100
120201980000004202001	Otros Recursos Del Balance - Estampilla Prodesarrollo	0	492.783.705	0	0	492.783.705	492.783.705	0	100
120201980000004270101	Otros Recursos del Balance - Aporte Dptal-Adecuacion	0	53.697	0	0	53.697	53.697	0	100
120201980000004270201	Otros Recursos del Balance - F.B.S.L.	0	522.362.225	0	0	522.362.225	522.362.225	0	100
120201980000004270301	Otros Recursos del Balance - Saldo 1er. Aportes \$10.2	0	3.403.598	0	0	3.403.598	3.403.598	0	100
120201980000004270401	Otros Recursos del Balance - Aporte Dptal-Adecuacion	0	1.945.000	0	0	1.945.000	1.945.000	0	100
120201980000004270501	Otros Recursos del Balance - Estampilla Politecnica.	0	868.728.537	0	0	868.728.537	868.728.537	0	100
120201980000004270601	Otros Recursos del Balance - Estampilla Politecnica Ri	0	1.533.484	0	0	1.533.484	1.533.484	0	100
120201980000004270701	Otros Recursos del Balance - Aportes CREE.	0	10.167.840.868	0	0	10.167.840.868	10.167.840.868	0	100
120201980000004270902	OTROS RECURSOS DEL BALANCE EXCEDENTES POR AD	0	31.521.403	0	0	31.521.403	31.521.403	0	100
120201980000004271001	OTROS RECURSOS DEL BALANCE-DLLO, INTERACCIÓN	0	578.450.222	0	0	578.450.222	578.450.222	0	100
120201980000004271002	OTROS RECURSOS DEL BALANCE EXTENSION ACADEM	0	634.100.910	0	0	634.100.910	634.100.910	0	100
120201980000004440001	OTROS RECURSOS DEL BALANCE - ADMINISTRACION	0	952.346.033	0	0	952.346.033	952.346.033	0	100
120202	Venta de Activos	50.000.000	0	0	0	50.000.000	5.252.911	44.747.089	11
120202019800000101101	Venta de Activos	50.000.000	0	0	0	50.000.000	5.252.911	44.747.089	11
120203	Rendimientos de Operaciones Financieras	393.900.000	0	0	0	393.900.000	526.737.356	(132.837.356)	134
120203010198000101101	Rendimientos Financieros	127.000.000	0	0	0	127.000.000	66.529.279	60.470.721	52
120203010198000270901	RENDIMIENTOS FINANCIEROS EXCEDENTES DE EXTEN	0	0	0	0	0	423.206	(423.206)	0
120203010398000202001	Rend. Fondos Espec. Est. Prodesarrollo	50.000.000	0	0	0	50.000.000	34.671.667	15.328.333	69
120203010398000270101	Rend. Fondos Espec. Apartado	0	0	0	0	0	1.060	(1.060)	0
120203010398000270201	Rend. Fondos Espec. F.B.S.L.	19.900.000	0	0	0	19.900.000	10.265.136	9.634.864	52
120203010398000270401	Rend. Fondos Espec. Rionegro	0	0	0	0	0	58.597	(58.597)	0
120203010398000270501	Rend. Fondos Espec. Est. Politecnica	63.000.000	0	0	0	63.000.000	33.753.613	29.246.387	54
120203010398000270601	Rend. Fondos Espec. Est. Politecnica Rioneg	0	0	0	0	0	2.952.299	(2.952.299)	0
120203010398000270701	Rend. Fondos Espec. Crea	118.000.000	0	0	0	118.000.000	360.274.068	(242.274.068)	305
120203010398000271001	Rend. Fondos Espec. Devolucion I.v.a.	16.000.000	0	0	0	16.000.000	17.808.431	(1.808.431)	111
	TOTALES GENERALES	99.548.116.606	27.299.630.518	0	0	126.847.747.124	96.039.539.735	30.808.207.389	76


DAMARIS PATRICIA FERREIRA GIL
DIRECTORA FINANCIERA
Original Firmado


FERNANDO LEÓN CASTAÑO ZULETA
PROFESIONAL ESPECIALIZADO DE PRESUPUESTO (E)
Original Firmado