

## INSTRUCTIVO PARA ACREDITAR CERTIFICADO ELECTORAL

La Oficina de Costeo y Facturación adscrita a la Dirección Financiera pone a disposición de la Comunidad Politécnica el servicio para acreditar el certificado electoral para estudiantes antiguos de pregrado. Este procedimiento permitirá a los estudiantes evitarles el desplazamiento directo a las taquillas de Costeo y Facturación, teniendo un aplicativo disponible las 24 horas del día.

Para Ingresar al sitio habilitado para validar el certificado electoral, tenga en cuenta la siguiente ruta:

- [www.politecnicojic.edu.co](http://www.politecnicojic.edu.co)
- **Micrositió Costeo Y Facturación**
- **Acreditar certificado electoral**

**Link directo:** <https://www2.politecnicojic.edu.co/polidinamico/policosteo/pdcosacceso.php>

**NOTA: Si usted ya es mayor de edad debe hacer el proceso de cambio de documento de identidad en la Coordinación de Admisiones y Programación Académica antes de iniciar el proceso.**

1. **Documento de identidad:** Digitar el número de documento con el que está matriculado actualmente.

POLITÉCNICO COLOMBIANO  
JAIME ISAZA CADAVID

**POLIDINAMICO**  
bases de datos

ACCESO PARA ACREDITAR CERTIFICADO ELECTORAL

Ayuda: Usted debe llenar todos los campos del formulario; en caso de cometer errores, el sistema le indicará dónde debe corregir. Para obtener ayuda, posicione el puntero del ratón sobre el campo para el cual la requiere y cuando termine de digitar todos los datos, presione el botón Continuar... que hay en las barras de menú.

Documento de identidad:

Clave de acceso:

Continuar... Regresar Home

2. **Clave de acceso:** Ingresar clave personal asignada de POLIDINAMICO.

POLITÉCNICO COLOMBIANO  
JAIME ISAZA CADAVID

**POLIDINAMICO**  
bases de datos

**ACCESO PARA ACREDITAR CERTIFICADO ELECTORAL** Continuar...

Ayuda: Usted debe llenar todos los campos del formulario; en caso de cometer errores, el sistema le indicará dónde debe corregir. Para obtener ayuda, posicione el puntero del ratón sobre el campo para el cual la requiere y cuando termine de digitar todos los datos, presione el botón Continuar... que hay en las barras de menú.

Documento de identidad:

Clave de acceso:

Continuar... Regresar Home

3. **Dar click en:** Acreditar certificado electoral vigente.

POLITÉCNICO COLOMBIANO  
JAIME ISAZA CADAVID

**POLIDINAMICO**  
bases de datos

**MENÚ CERTIFICADO ELECTORAL**

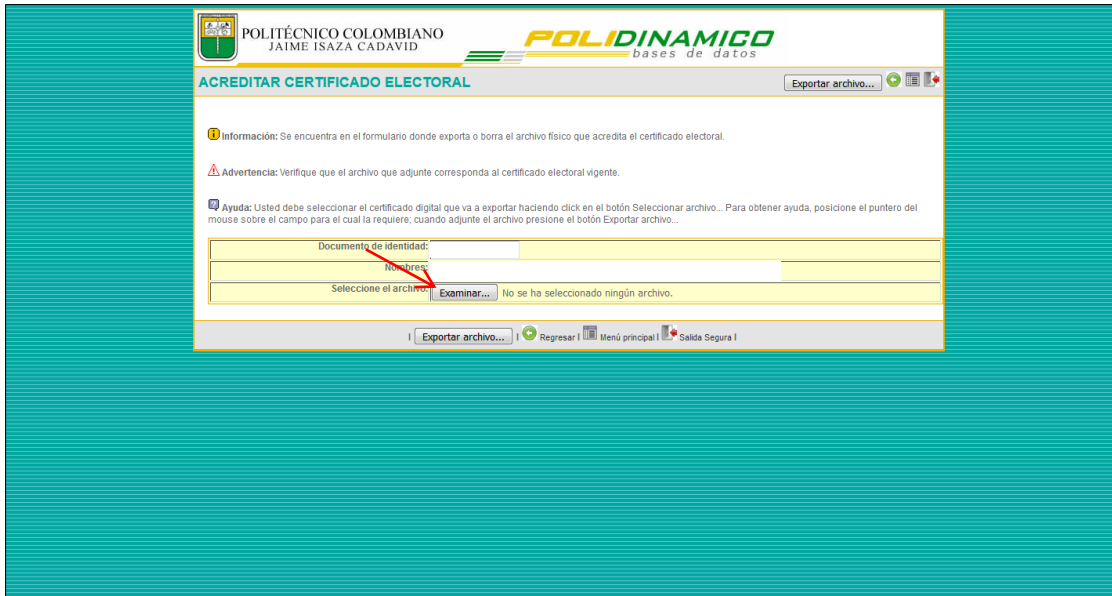
Ayuda: Para realizar operaciones, haga click sobre el link de acuerdo a su necesidad.

Contactos: Para recibir ayuda o asesoría puede comunicarse con nosotros en el siguiente teléfono 3197900 ext. 444.

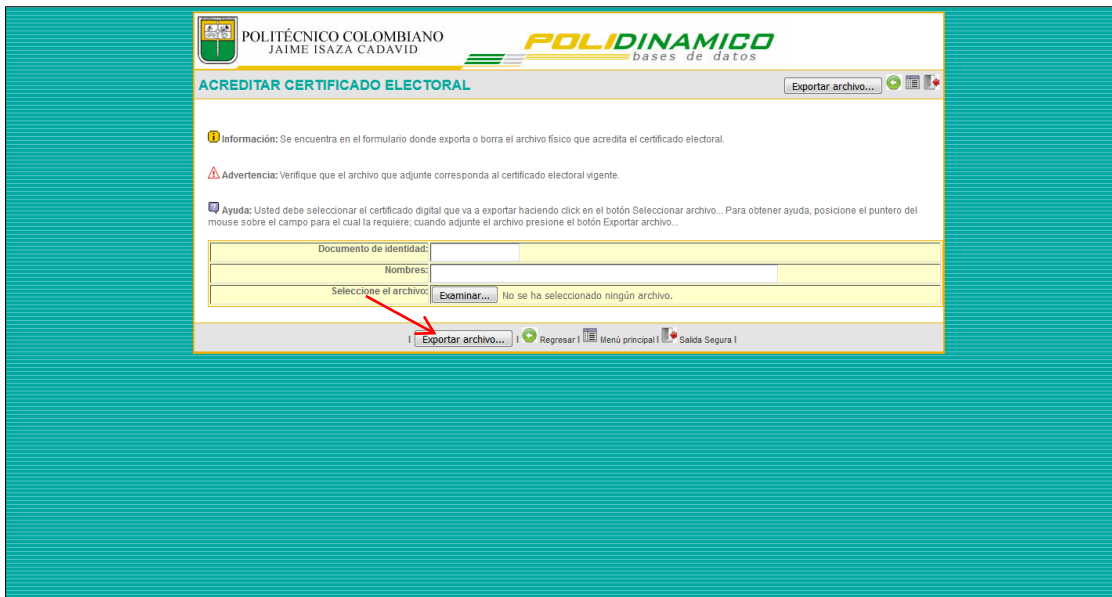
Acreditar Certificado

Salda Segura

4. **Seleccione el archivo:** Dar click en examinar, **el archivo adjunto debe estar en formato PDF.**
- **El archivo debe guardarse de la siguiente manera:** CE seguido del número del documento de identidad con el que está matriculado ejemplo:(CE001123456)
  - **Adjuntar archivo en PDF, tamaño máximo 2 MB.**



5. **Dar click en:** Exportar archivo.



Pasadas las 24 horas a su correo institucional le llegara un mensaje de notificación especificando la aprobación del mismo, en este caso ingrese al POLIDINAMICO y verifique el estado, donde le muestra una carita feliz.

The screenshot shows the POLIDINAMICO web application interface. At the top, there is a header with the logo of the POLITÉCNICO COLOMBIANO JAIME ISAZA CADAVID and the POLIDINAMICO bases de datos logo. Below the header, the page title is 'PAZ Y SALVOS'. There are three informational sections: 'Información' (Information), 'Advertencia' (Warning), and 'Ayuda' (Help). The 'Información' section states that the user can check the status of their electoral certificate in the form. The 'Advertencia' section states that if the certificate appears as 'reprobado' (failed), the user must re-accredit it. The 'Ayuda' section is currently empty. Below these sections, there are three input fields: 'Documento de identidad', 'Nombres', and 'Programa'. Below the input fields, there is a table with two columns: 'CERTIFICADO' and 'COSTEO'. The 'CERTIFICADO' column shows a sad face emoji, and the 'COSTEO' column shows a happy face emoji with a red arrow pointing to it. Below this table, there is another table with two columns: 'NOMBRE DE LA COORDINACIÓN' and 'ESTADO DEL PAZ Y SALVO'. The first row shows 'Acreditación certificado' with the status 'Aprobado'. The second row shows 'Costeo y Facturación' with the status 'Aprobado'. At the bottom of the page, there are two icons: 'Menú principal' and 'Salida segura'.

POLITÉCNICO COLOMBIANO  
JAIME ISAZA CADAVID

**POLIDINAMICO**  
bases de datos

**PAZ Y SALVOS**

**i** Información: Se encuentra en el formulario donde Usted puede ver en que estado está el paz y salvo de su certificado electoral.

**⚠** Advertencia: Si el paz y salvo le aparece como reprobado, Usted debe volver a acreditarlo.

**?** Ayuda: .

Documento de identidad:

Nombres:

Programa:

CERTIFICADO	COSTEO

NOMBRE DE LA COORDINACIÓN	ESTADO DEL PAZ Y SALVO
Acreditación certificado	Aprobado
Costeo y Facturación	Aprobado

Menú principal | Salida segura

En caso de ser reprobado, pasadas las 24 horas a su correo institucional le llegara un mensaje de notificación especificando el motivo; ingrese al POLIDINAMICO y verifique el estado, donde le muestra una carita triste. Debe adjuntar nuevamente el certificado electoral ya que el anterior se borra automáticamente de la base de datos.



## PAZ Y SALVOS





**i** Información: Se encuentra en el formulario donde Usted puede ver en que estado está el paz y salvo de su certificado electoral.

**⚠** Advertencia: Si el paz y salvo le aparece como reprobado, Usted debe volver a acreditarlo.

**?** Ayuda: .

Documento de identidad:	
Nombres:	
Programa:	

CERTIFICADO	COSTEO
	

NOMBRE DE LA COORDINACIÓN	ESTADO DEL PAZ Y SALVO
Acreditación certificado	Aprobado
Costeo y Facturación	Aprobado

Por ultimo dar click en salida segura.