



CONTRALORÍA
GENERAL DE ANTIOQUIA

Control Objetivo, Justicia Fiscal

INFORME FISCAL Y FINANCIERO

**POLITECNICO COLOMBIANO
JAIME ISAZA CADAVID**

2018

INFORME FISCAL Y FINANCIERO

**POLITECNICO COLOMBIANO JAIME
ISAZA CADAVID**

VIGENCIA FISCAL

2018

Contraloría General de Antioquia

Contraloría Auxiliar de Auditoría Integrada

Medellín, Julio de 2019

CONTRALORÍA GENERAL DE ANTIOQUIA

Contralor General de Antioquia	Sergio Zuluaga Peña
Contralor Auxiliar de Auditoría Delegada	Diana Carolina Torres García
Jefe Oficina Asesora de Control Interno	María Esther Pérez Salinas
Jefe Oficina Asesora de Planeación	Andrea Bedoya Pulgarin
Contralora Auxiliar Auditoría Integrada	José Hernando Duque Arango
Coordinador	John Jairo Mesa Cubillos
Equipo de trabajo	Norbey Alzate Vidal
	David Esteban Taborda Zapata

TABLA DE CONTENIDO

INTRODUCCIÓN	5
1 INFORMACIÓN PRESUPUESTAL	6
1.1 PRESUPUESTO INICIAL, ADICIONAL Y DEFINITIVO	6
1.2 INGRESOS	7
1.2.1 Presupuesto y Ejecución de Ingresos 2018.....	7
Ingresos Corrientes.....	8
Recursos de Capital.....	8
1.2.2 Comparativo Ejecución Presupuestal de Ingresos 2018 -2017.....	10
1.2.3 Indicadores de Ejecución Presupuestal de Ingresos.....	10
1.3 EGRESOS	11
1.3.1 Presupuesto y Ejecución de Egresos 2018.....	11
1.3.2 Comparativo Ejecución Presupuestal de Egresos 2018- 2019.....	13
1.3.3 Indicadores de Ejecución Presupuestal de Egresos.....	14
1.4 RESULTADO DE LA EJECUCIÓN PRESUPUESTAL	15
2 INFORMACIÓN CONTABLE	16
2.1 BALANCE GENERAL 2018	16
2.1.1 Activos.....	17
2.1.2 Activo No Corriente.....	17
2.1.3 Pasivos.....	17
2.1.4 Patrimonio.....	18
2.2 Estado de Actividad Financiera, Económica y Social	18
2.3 Balance del Tesoro Comparativo 2018	19
2.4 Índices Financieros	19

INTRODUCCIÓN

Con fundamento en las disposiciones legales contenidas en la Constitución Política, la Ley 42 de 1993, el Decreto 111 de 1996, y la Ordenanza 27 de 1998, La Contraloría General de Antioquia, analizó el Estado Fiscal y Financiero de la Entidad, para el período comprendido entre enero 01 y diciembre 31 de 2018. El presente informe refleja el resultado de la situación financiera de la Entidad.

El análisis practicado se efectuó sobre el resultado de la ejecución presupuestal de Ingresos y Egresos, estableciendo un comparativo con la vigencia 2017. De otro lado, se presenta la Información Contable, analizando el Balance General y el Estado de la Actividad Financiera, Económica y Social a diciembre 31 de 2018, así como las notas a los Estados Contables.

Para el estudio y análisis del informe, se tomó como base la Información contable y presupuestal del Sistema Consolidador de Hacienda e Información Financiera Pública Chip.

En consecuencia, el Informe Fiscal y Financiero constituye una fuente permanente de información para la Entidad, y demás entidades públicas, privadas y la comunidad en general.

POLITECNICO COLOMBIANO JAIME ISAZA CADAVID

1 INFORMACIÓN PRESUPUESTAL (Cifras en pesos)

1.1 PRESUPUESTO INICIAL, ADICIONAL Y DEFINITIVO

El presupuesto inicial de la entidad para la vigencia fiscal 2018 fue aprobado por valor de \$113.057.130.146; realizó Adiciones durante el período por \$16.767.670.289 y reducciones por \$0 para un presupuesto definitivo de \$129.824.800.435. Tuvo una disponibilidad inicial de 0.

CONCEPTO	VALOR (\$)	PARTICIPACIÓN (%)
1.0 Disponibilidad Inicial	0	0,00
1.1 Ingresos Corrientes	111.976.092.927	86.25
1.2 Recursos de Capital	17.848.707.508	13.75
1. Total Presupuesto Ingresos	129.824.800.435	100,00

Fuente: CGR - Ejecución Presupuestal de Ingresos y gastos vigencia 2018

Elaboró: Contraloría General de Antioquia

Para el presupuesto definitivo de egresos se asignaron recursos así:

CONCEPTO	VALOR (\$)	PARTICIPACIÓN (%)
2.1 Gastos de Funcionamiento	56.913.291.172	43,84
2.3 Inversión	69.354.509.263	53,42
2.4 Servicio Deuda Pública	3.557.000.000	2,74
2 Presupuesto de Gastos	129.824.800.435	100,00

Fuente: CGR - Ejecución Presupuestal de Ingresos y gastos vigencia 2018

Elaboró: Contraloría General de Antioquia

Al comparar el presupuesto definitivo de ingresos frente al de egresos, se encontró una diferencia de \$0, es decir el presupuesto se presentó de forma **equilibrada**.

	INGRESOS(\$)	EGRESOS(\$)	DIFERENCIA(\$)
APROPIACIÓN DEFINITIVA	129.824.800.435	129.824.800.435	0

Fuente: CGR - Ejecución Presupuestal de Ingresos y gastos vigencia 2018

Elaboró: Contraloría General de Antioquia

1.2 INGRESOS

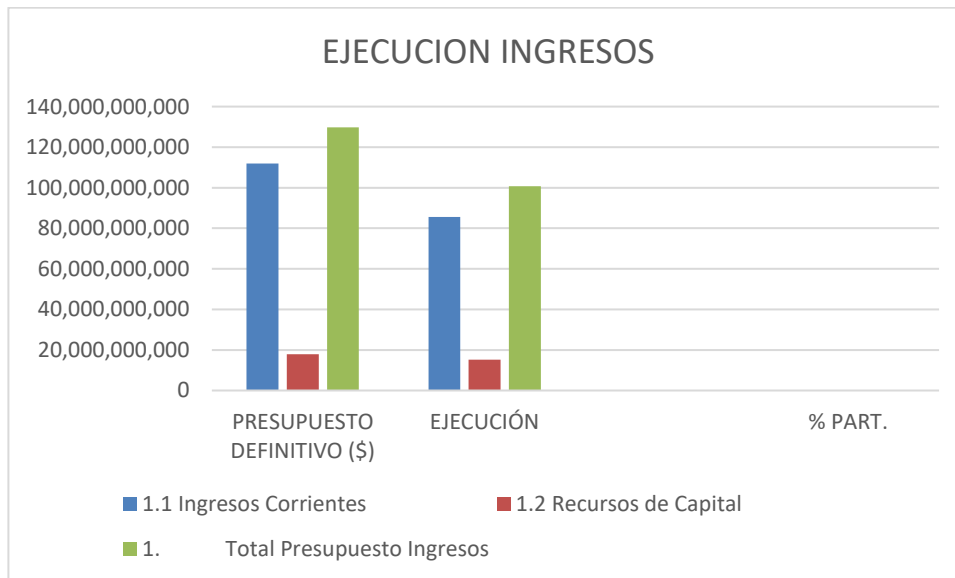
1.2.1 Presupuesto y Ejecución de Ingresos 2018

(Cifras en pesos)

CONCEPTO	PRESUPUESTO DEFINITIVO (\$)	EJECUCIÓN		% PART.
		\$	%	%
1.1 Ingresos Corrientes	111.976.092.927	85.538.656.855	76,39	84,87
1.2 Recursos de Capital	17.848.707.508	15.250.719.976	85.44	15,13
1. Total Presupuesto Ingresos	129.824.800.435	100.789.376.831	77.63	100,00

Fuente: CGR - Ejecución Presupuestal de Ingresos y gastos vigencia 2018

Elaboró: Contraloría General de Antioquia



Fuente: CGR Presupuestal vigencia 2018
Elaboró: Contraloría General de Antioquia

La ejecución presupuestal de ingresos arrojó el siguiente resultado:

Presupuesto definitivo	\$129.824.800.435
Recaudos	\$100.789.376.831
Déficit Presupuestal de Ingresos	\$29.035.423.604

Fuente: CGR - Ejecución Presupuestal de Ingresos y gastos vigencia 2018
Elaboró: Contraloría General de Antioquia

El resultado obtenido presentó déficit de Ingresos, debido a que los recaudos percibidos no superaron los proyectados.

La estructura del presupuesto de ingresos fue la siguiente:

Ingresos Corrientes

Con un presupuesto definitivo de \$111.976.092.927, se ejecutaron recursos por cuantía de \$85.538.656.855 equivalente al 76,39%, lo cual denota que los ingresos corrientes tienen una participación del 84,87% en el total recaudado, significando la mayor fuente de ingresos de la Entidad.

En este agregado, llama la atención que los Ingresos Operacionales, los cuales constituirían una importante fuente de ingresos para la Entidad solo alcanzo a recaudar \$31.791.856.324 equivalente a un 59,47% del total esperado, representan el 37,17 % del recaudo del grupo.

Recursos de Capital

Con un presupuesto definitivo de \$17.848.707.508 y ejecución de \$15.250.719.976 equivalente al 85.44%; conformados por Otros Recursos de Capital por igual cuantía, es decir \$15.250.719.976.

La cuenta Otros Recursos de Capital está compuesto por Recursos del Balance, los cuales tuvieron un recaudo de \$13.485.709.772 representa el 88,43% del



CONTRALORÍA
GENERAL DE ANTIOQUIA

Control Objetivo, Justicia Fiscal

grupo, Venta de Activos no Financieros \$7.981.293 el 0,052%, Rendimientos por Operaciones no Financieras por \$785.005.418 el 5,15% y Utilidades por Excedentes Financieros por \$972.023.493 que representa el 6,37 del grupo de Otros Recursos de Capital.



1.2.2 Comparativo Ejecución Presupuestal de Ingresos 2018 -2017

(Cifras en miles de pesos)

CONCEPTO	EJECUCIÓN 2018	EJECUCIÓN 2017	VARIACIÓN	
			\$	%
1.1 Ingresos Corrientes	85.538.656.855	99.436.567.690	(13.897.910.835)	13,98
1.1.02 No Tributarios	85.538.656.855	99.436.567.690	(13.897.910.835)	13,98
1.2 Recursos De Capital	15.250.719.976	15.009.841.615	240.878.361	1,6
1.2.2 Otros Recursos De Capital	15.250.719.976	15.009.841.615	240.878.361	1,6
1 Total	100.789.376.831	114.446.409.305	(13.657.032.474)	11,93

Fuente: CGR - Ejecución Presupuestal de Ingresos y gastos vigencia 2018

Elaboró: Contraloría General de Antioquia

En el comparativo 2018–2017, se registra una **disminución** del 11,93%, correspondiente a -\$13.657.032.474

1.2.3 Indicadores de Ejecución Presupuestal de Ingresos

1.2.3.1 Cumplimiento de los ingresos totales

$$\frac{\text{Valor Recaudado}}{\text{Valor Programado}} \times 100 = \frac{\$100.789.376.831}{\$129.824.800.435} \times 100 = 77,63$$

Indica que, por cada cien pesos del presupuesto definitivo de ingresos, la Entidad recaudó \$77,63, es decir que el recaudo total fue del 77.63% de los ingresos presupuestados.

1.2.3.2 Cumplimiento de los ingresos no tributarios

$$\frac{\text{Recaudo Ingresos No tributarios}}{\text{Valor Programado}} \times 100 = \frac{\$85.538.656.855}{\$111.976.092.927} \times 100 = 76,39\%$$

Indica que, por cada cien pesos del presupuesto definitivo de ingresos no tributarios, se obtuvo un recaudo por este concepto de \$76.39 o sea, que el recaudo de los ingresos no tributarios alcanzó el 76.39 % de lo presupuestado.

1.3 EGRESOS

1.3.1 Presupuesto y Ejecución de Egresos 2018

(Cifras en pesos)

CONCEPTO	PRESUPUESTO DEFINITIVO (\$)	EJECUCIÓN		% PART.
		\$	%	
2.1 Funcionamiento	56.913.291.172	43.292.046.824	76,07	45,67
2.3 Gastos Inversión	69.354.509.263	48.226.525.449	69,54	50,88
2.4 Servicio a la Deuda	3.557.000.000	3.269.936.721	91,93	3,45
2 Gastos Totales	129.824.800.435	94.788.508.994	73,01	100,00

Fuente: CGR - Ejecución Presupuestal de Ingresos y gastos vigencia 2018

Elaboró: Contraloría General de Antioquia

Para la vigencia 2018 la Entidad tuvo un presupuesto inicial de egresos de \$113.057.130.146, con adiciones y reducciones alcanzó un presupuesto definitivo por \$129.824.800.435. Al finalizar la vigencia se registra una ejecución por \$94.788.508.994; es decir, que el nivel de cumplimiento de las metas programadas inicialmente se logró en un 73,01%.

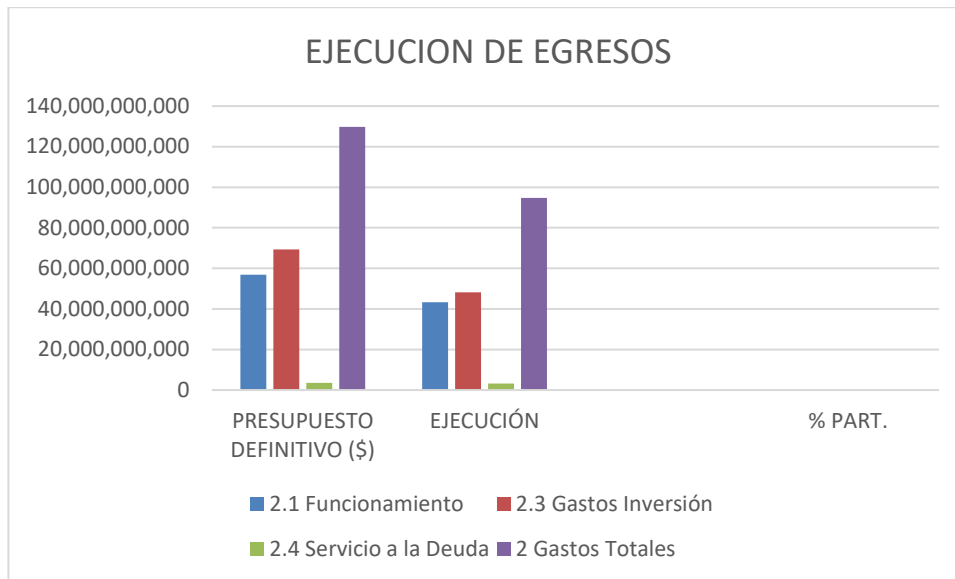
La ejecución presupuestal de egresos, presentó el siguiente resultado:

Presupuesto Definitivo	\$129.824.800.435
Compromisos Netos	\$ 94.788.508.994.
Superávit Presupuestal de Egresos	\$35.036.291.441

Fuente CGR - Ejecución Presupuestal de Ingresos y Gastos vigencia 2018

Elaboró: Contraloría General de Antioquia

El resultado obtenido presentó un saldo de Egresos, debido a que las erogaciones realizadas fueron menores las apropiaciones definitivas.



La ejecución presupuestal de egresos fue estructurada de la siguiente manera:

Gastos de Funcionamiento

Conformados por un presupuesto definitivo de \$56.913.291.172, de los cuales se ejecutaron \$43.292.046.824, que representa un 76,07% de cumplimiento y equivalen al 45,67% de participación dentro del total de egresos. Las cuentas más importantes dentro de este agregado, corresponden a Gastos de Personal en cuantía de \$20.983.741.480, con una participación del 48,47%, Gastos Generales por \$18.223.439.897, que participan con el 42,09%, del total de Gastos de Funcionamiento de la vigencia.

Inversión

Se constituye como un rubro de importancia en el total de egresos de la Entidad. Para la vigencia 2018 presentaron un presupuesto definitivo de \$69.354.509.263, y una ejecución presupuestal al final de la vigencia de \$48.226.525.449 el 69,54% de cumplimiento y el 50,88% de participación en el total de gastos presupuestado por la entidad.

INVERSIÓN	PRESUPUESTO DEFINITIVO (\$)	EJECUCIÓN		% PART.
		\$	%	
2301 Infraestructura	23.094.839.901	5.868.299.445	20,41	12,17
2303 Recurso Humano	41.716.523.146	39.172.134.776	93,90	81,23
2304 Investigación y Estudios	4.543.146.216	3.186.091.228	70,13	6,60
23 Total Inversión	69.354.509.263	48.226.525.449	69,54	100,00

Fuente: CGR - Ejecución Presupuestal de Ingresos y gastos vigencia 2018

Elaboró: Contraloría General de Antioquia.

1.3.2 Comparativo Ejecución Presupuestal de Egresos 2018- 2019

(Cifras en pesos)

CONCEPTO	EJECUCIÓN 2018	EJECUCIÓN 2017	VARIACIÓN	
			\$	%
2.1 Funcionamiento	43.292.046.824	50.510.686.487	7.218.639.663	14,29
2.3 Gastos Inversión	48.226.525.449	49.683.453.789	1.456.928.340	2,93
2.4 Servicio a la Deuda	3.269.936.721	3.664.282.342	394.345.621	-10,76
2 Gastos Totales	94.788.508.994	103.858.422.618	9.069.913.624	-8,73

2018 – 2017, se registra variación de \$9.069.913.624, correspondiente al 8.73%

Incidieron en el resultado la disminución en los gastos de Funcionamiento por \$7.218.639.663, el 14,29% con respecto al 2017, los gastos de inversión disminuyeron \$1.456.928.340, el 2,93% y el Servicio de la Deuda presentó un decremento del 10,76% es decir \$394.345.621.

1.3.3 Indicadores de Ejecución Presupuestal de Egresos

1.3.3.1 Participación del servicio de la deuda en los ingresos corrientes

$$\frac{\text{Servicio de la Deuda}}{\text{Total Ingresos Corrientes}} \times 100 = \frac{\$3.269.936.721}{\$85.538.656.855} \times 100 = 3,82\%$$

Determina, que por cada cien pesos que la Entidad recaudó en Ingresos Corrientes \$3,82, correspondieron al servicio de la deuda, o sea que la deuda de la Entidad participó con el 3,82% de los ingresos corrientes.

1.3.3.2 Financiación del funcionamiento con Ingresos Corrientes

$$\frac{\text{Funcionamiento}}{\text{Total Ingresos Corrientes}} \times 100 = \frac{\$43.292.046.824}{\$85.538.656.855} \times 100 = 50,61\%$$

Indica que por cada cien pesos que la Entidad ordenó en el año de análisis con Ingresos Corrientes, para atender funcionamiento destinó \$50,61, igualmente indica que los gastos de funcionamiento participan del total de los ingresos corrientes con el 50,61%.

1.3.3.3 Participación del funcionamiento en los gastos totales

$$\frac{\text{Funcionamiento}}{\text{Ejecucion Total de Gastos}} \times 100 = \frac{\$43.292.046.824}{\$94.788.508.994} \times 100 = 45,67\%$$

Establece que por cada cien pesos ordenado en la vigencia, para atender funcionamiento se destinaron \$45,67, es decir, que los gastos de funcionamiento representan el 45,67% del total de gastos.



CONTRALORÍA
GENERAL DE ANTIOQUIA

Control Objetivo, Justicia Fiscal

1.4 RESULTADO DE LA EJECUCIÓN PRESUPUESTAL

(Cifras en pesos)

Situación Presupuestal entre Ingresos y Egresos

Ejecución de Ingresos	\$ 100.789.376.831
Ejecución de Egresos	\$ 94.788.508.994
Situación presupuestal	\$ 6.000.867.837

Fuente: CGR - Ejecución Presupuestal de Ingresos y gastos vigencia 2018

Elaboró: Contraloría General de Antioquia

Resultado de la Ejecución Presupuestal

Déficit presupuestal de ingresos	-\$29.035.423.604
Superávit presupuestal de egresos	\$35.036.291.441
Superávit de ejecución presupuestal	\$6.000.867.937

Fuente: CGR Presupuestal vigencia 2018

Elaboró: Contraloría General de Antioquia

Se presenta un superávit de ejecución presupuestal de \$6.000.867.937 debido a que son mayores los recaudos, con respecto al total de compromisos.

2 INFORMACIÓN CONTABLE

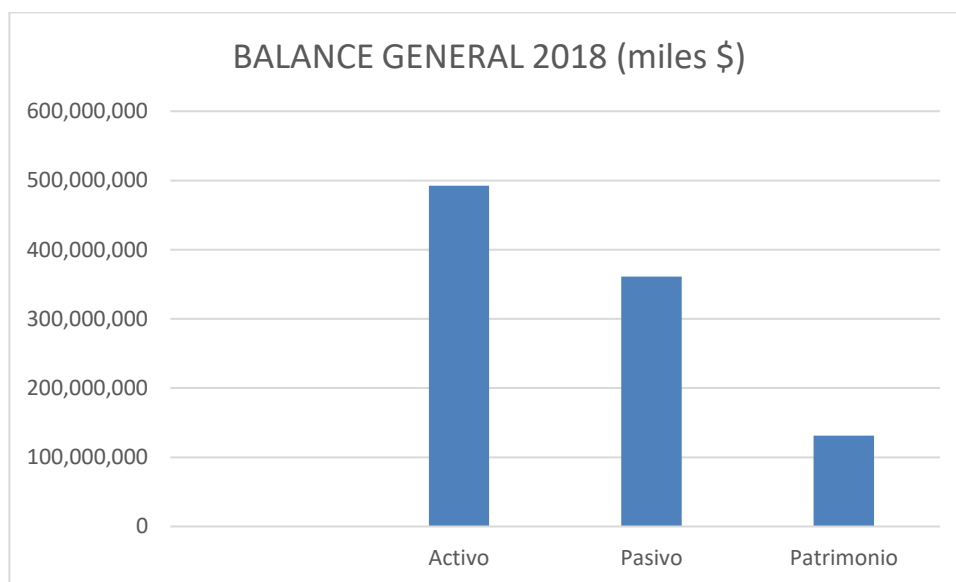
2.1 BALANCE GENERAL 2018

(Cifras en pesos)

CONCEPTO	2018 (\$)
Activo	492.400.677.628
Pasivo	361.270.550.118
Patrimonio	131.130.127.510

Fuente: CGR - Ejecución Presupuestal de Ingresos y gastos vigencia 2018

Elaboró: Contraloría General de Antioquia



Fuente: Sistema Consolidador de Hacienda e Información Financiera Pública Chip

Elaboró: Contraloría General de Antioquia

Para la vigencia 2018 su estructura financiera, está representada en el 73,37% con los Pasivos y el 26,63% con el Patrimonio.

2.1.1 Activos

2.1.1.1 Activo Corriente

Los Activos corrientes por \$281.755.626.868, representa el 12,27% del total de Activos. Conformados por el grupo Efectivo con \$13.646.868.397; el grupo Cuentas por Cobrar \$4.142.024.709, representa el ítem con menor representación con el 1,47%, el grupo Prestamos por Cobrar \$4.220.057.836, los Inventarios por \$5.248.396.221 y Otros Activos por \$254.498.279.705 siendo el grupo más representativo de este agregado con el 90,33%.

2.1.2 Activo No Corriente

Su participación en el total de Activos es del 42,78%; registra un valor por \$210.645.050.760.

Los componentes de este agregado son: Propiedad Planta y Equipo por \$209.537.131.421 siendo este grupo de recursos los más representativas con el 99,47% de estos Activos y Otros Activos por \$1.107.919.339 participa dentro de esta clase de activos con el 0,53%.

2.1.3 Pasivos

El Pasivo, registra un saldo al término de la vigencia 2018 por \$361.270.550.118, compuesto por el Pasivo Corriente representado en \$31.287.419.138 el 8,66% y Pasivo no Corriente por \$329.983.130.980 el 91,34% de participación.

El Pasivo Corriente lo integra las Cuentas por Pagar en \$10.466.189.923 el 33,45%, donde los Recaudos a Favor de Terceros representa el 54,87% dentro de este agregado. Los recursos destinados para Beneficios a los Empleados por \$3.968.579.414 representó el 12,68% del Pasivo Corriente y la cuenta Beneficios a los Empleados en el Corto Plazo representó el 94,82% de este agregado.

La Cuenta Provisiones por \$2.725.140.880 representa el 8,71% y Otros Pasivos por \$14.127.508.921 constituyó el 45,16% de este grupo.

El Pasivo no Corriente lo comprende los Prestamos por pagar por \$9.542.877.825 representa el 2,89% Los Beneficios a los Empleados \$320.440.253.155 constituye el pasivo más representativo por \$320.440.253.155 el 97,11%.

2.1.4 Patrimonio

El Patrimonio, representado por \$131.130.127.510, incluye la cuenta contable denominada Impactos por la Transición al Nuevo Marco de Regulación, en el ámbito de la Resolución 533 de 2015 emanada por la Contaduría General de la Nación por un valor \$125.527.677.011 el 95,72, constituyó la cuenta más representativa del Patrimonio.

2.2 Estado de Actividad Financiera, Económica y Social

(Cifras en pesos)

Concepto	2018 (\$)
Ingresos Operacionales	76.641.308.774
Gastos Operacionales	36.288.761.982
Superávit Operacional	40.352.546.792
Otros Ingresos	4.037.248.608
Otros Gastos	1.180.209.896
Superávit del Ejercicio	43.209.585.504

Fuente: CGR - Ejecución Presupuestal de Ingresos y gastos vigencia 2018

Elaboró: Contraloría General de Antioquia

El resultado obtenido se debió a los comportamientos que se evidenciaron en los siguientes ítems:

Los Ingresos Operacionales agruparon los siguientes ítems de recursos: Venta de Bienes por \$431.725.206, Venta de Servicios \$24.048.457.279 y Transferencias y Subvenciones por \$52.161.126.289.

Los Gastos Operacionales agruparon los siguientes ítems: De administración y Operación por \$32.618.897.181 y Deterioro, Depreciaciones, Amortizaciones y Provisiones por \$3.669.864.801.

2.3 Balance del Tesoro Comparativo 2018

(Cifras en pesos)

CONCEPTO	2018 (\$)
Activo Corriente	281.755.626.868
Pasivo Corriente	210.645.050.760
Disponibilidades	71.110.576.108

Fuente: CGR - Ejecución Presupuestal de Ingresos y gastos vigencia 2018

Elaboró: Contraloría General de Antioquia

La disponibilidad de la Entidad, para cubrir sus obligaciones corrientes, fueron de \$71.110.576.108 al cierre del año 2018.

2.4 Índices Financieros

Liquidez

Razón Corriente

$$Razon\ Corriente = \frac{Activo\ Corriente}{Pasivo\ Corriente} = \frac{281.755.626.868}{210.645.050.760} = 1,33$$

Indica que por cada peso que la Entidad les adeuda a terceros en el corto plazo, este posee, en sus activos corrientes, \$1,33 para respaldarlo.

Capital de trabajo

$$Activo\ Corriente - Pasivo\ Corriente = \$281.755.626.868 - \$210.645.050.760 \\ = -71.110.576.108$$

Establece que la Entidad después de cancelar sus Pasivos de corto plazo cuenta con capital de trabajo de \$71.110.576.108.

Rentabilidad

Rentabilidad del Activo

$$\frac{\text{Excedentes del Ejercicio}}{\text{Activos}} \times 100 = \frac{\$43.209.585.504}{\$492.400.677.628} * 100 = 8,77\%$$

Indica que los activos de la Entidad generan rentabilidad del 8,77%.

Rentabilidad del Patrimonio

$$\frac{\text{Excedentes del Ejercicio}}{\text{Patrimonio}} \times 100 = \frac{\$43.209.585.504}{\$131.130.127.510} = 32,95\%$$

Significa que el patrimonio de la Entidad obtuvo rendimiento del 32,95%.

Endeudamiento

Índice de Endeudamiento

$$\frac{\text{Pasivo Total}}{\text{Activo Total}} \times 100 = \frac{\$361.270.550.118}{\$492.400.677.628} \times 100 = 73,37\%$$

Significa que, por cada cien pesos, que la entidad posee en activos, \$73,37, corresponden a acreedores.

Concentración Endeudamiento a Corto Plazo

$$\frac{\text{Pasivo Corriente}}{\text{Pasivo Total}} \times 100 = \frac{\$210.645.050.760}{\$361.270.550.118} \times 100 = 58,31\%$$

Por cada cien pesos, que la Entidad tiene con terceros, \$58, tienen vencimiento corriente, o sea, que el 58,31% de los pasivos con acreedores tienen vencimiento menor a un año.



CONTRALORÍA
GENERAL DE ANTIOQUIA

Control Objetivo, Justicia Fiscal

Solvencia

$$\frac{\text{Patrimonio}}{\text{Pasivo Total}} \times 100 = \frac{\$131.130.127.510}{\$361.270.550.118} \times 100 = 36,30\%$$

Establece que, por cada cien pesos, que adeuda la Entidad, éste cuenta con recursos en el patrimonio por \$36 como respaldo, es decir, que la deuda está respaldada en un 36,30%.

